






LEGENDA	
	PUNTI/ZONE DI LAVORO
	ACCESSO ALLA ZONA DI LAVORO
	STRADA DI ACCESSO ALLE ZONE DI LAVORO
	STRADA AD USO ATTIVITA' DI ASA S.R.L.
	VIABILITA' INTERNA

DUVRI
Documento Unico di Valutazione dei Rischi da Interferenza

PLANIMETRIA AREE DI INTERVENTO E PERCORSI

Data: novembre 2019
Scala: /
Tavola: UNICA

