Azienda Servizi Ambientali S.r.l.

Sede legale: Corinaldo (An), Via San Vincenzo, 18

Capitale Sociale: Euro 25.000 i.v.

Registro delle Imprese di Ancona

Codice Fiscale 02151080427

RELAZIONE SULLA GESTIONE

AL BILANCIO CHIUSO AL 31/12/2013

Signori Soci,

il progetto di bilancio dell'esercizio chiuso il 31/12/2013, che viene sottoposto al Vostro esame ed alla Vostra approvazione, evidenzia un utile pari a € 6.380, al netto della iscrizione di imposte correnti per € 33.475, di riassorbimenti di imposte anticipate per €8.153, di iscrizione di imposte anticipate per € 8.828, di iscrizione di imposte differite per € 3.025 ed ammortamenti delle immobilizzazioni immateriali e materiali per complessivi €52.424.

Rispetto allo scorso esercizio, chiuso con un utile pari ad € 223.040, si registra un decremento di € 216.660.

Fatti salienti dell'Esercizio 2013

L'attività della Società nell'esercizio 2013 è stata caratterizzata da due importanti gestioni

a) la gestione economica finanziaria e caratteristica;

b) la gestione ambientale.

Gestione economica finanziaria caratteristica

<u>Ricavi</u>

I ricavi caratteristici per conferimento rifiuti ammontano complessivamente ad € 4.495.519 come indicati in dettaglio nella tabella che segue; rispetto al 2012 i ricavi risultano diminuiti in valore del 3% circa.

Tabella 1	2012			2013					
Rifiuti	**Kg**	**€**	**€/Kg**	**Kg**	**€**	**€/Kg**	**^ € %**	**^ Kg %**	**^ €/Kg %**
RSU	59.538.600	€ 4.166.355	€ 0,0700	51.574.680	€ 3.606.185	€ 0,0699	-15,53%	-15,44%	-0,08%
RSAU	10.802.040	€ 470.753	€ 0,0436	14.573.580	€ 894.110	€ 0,0614	47,35%	25,88%	28,97%
(Sconti e abbuoni)		-€ 4.787			-€ 4.776		-0,23%		
Totali	**70.340.640**	**€ 4.632.321**	**€ 0,0659**	**66.148.260**	**€ 4.495.519**	**€ 0,0680**	**-3,04%**	**-6,34%**	**3,10%**

La diminuzione dei ricavi relativi a RSU per Euro 560.170 è da imputare prevalentemente al minor conferimento di rifiuti urbani per effetto della raccolta differenziata.

L'aumento dei ricavi relativi a RSAU per Euro 423.357 è da imputare prevalentemente al maggior conferimento di rifiuti da parte delle ditte Cavallari S.r.l. e CIR33 Servizi.

Come evidenziato nella tabella 1, nel corso dell'esercizio 2013 sono stati conferiti in discarica complessivamente Kg. 66.148.260 di rifiuti, ripartiti in Kg. 51.574.680 di RSU e Kg. 14.573.580 di RSAU, con un decremento complessivo in termini di peso del 6,34% rispetto allo scorso esercizio, nel quale erano stati conferiti in discarica Kg. 70.340.640 di rifiuti, di cui Kg. 59.538.600 di RSU e Kg. 10.802.040 di RSAU.

Gli "altri ricavi e proventi" per complessivi € 182.844 sono relativi a:

- ricavi per cessione diritti di sfruttamento del biogas per € 155.468, con un decremento di € 315.470 rispetto allo scorso esercizio (€ 470.938): tale sensibile decremento è da attribuire al fatto che la Società Asja Ambiente spa (alla quale Asa Srl ha ceduto i diritti di sfruttamento del biogas) non ha ancora definito l'entità di contributi che il GSE le corrisponderà per l'energia da fonti rinnovabili prodotta nell'esercizio 2013, una parte dei quali debbono per contratto essere corrisposti da Asja Ambiente Spa ad ASA Srl.
- sopravvenienze attive per conguagli di proventi per la concessione dello sfruttamento del Biogas da parte di terzi relativi ad anni precedenti per € 21.756 (lo scorso esercizio

erano pari a € 12.456);

- ricavi per controllo analisi rifiuti per € 524 relativi al riaddebito delle spese sostenute per le analisi effettuate sui rifiuti conferiti (lo scorso esercizio erano pari a € 375);
- rimborsi di una parte di lavori eseguiti per conto del Comune di Corinaldo per il locale archivio acquisito in locazione nel corso dell'esercizio 2013 per 3.600 (lo scorso esercizio erano pari a zero);
- sopravvenienze attive per conguagli di utenze relativi ad anni precedenti per € 1.496 (lo scorso esercizio erano pari a zero);

Tabella conferimento rifiuti presso la Società A.S.A. S.r.l.

Il numero degli abitanti, è stato aggiornato con i dati al 31/12/2012.

Tabella 2

Comune	KG. 2012	KG. 2013	n. abitanti	Kg. In discarica Pro-cap. 2012	Kg. In discarica Pro-cap. 2013	Variaz. % 2012/2013
Arcevia	937.260	693.320	4.925	190	141	-35%
Barbara	192.940	149.730	1.437	134	104	-29%
Castelleone di Suasa	206.250	185.460	1.711	121	108	-11%
Corinaldo	718.980	713.440	5.172	139	138	-1%
Ostra	1.025.960	836.910	6.837	150	122	-23%
Ostra Vetere	477.750	459.200	3.474	138	132	-4%
Ripe	581.670	530.275	4.454	131	119	-10%
Senigallia	10.134.120	9.188.530	45.385	223	202	-10%
Serra de' Conti	445.240	319.720	3.789	118	84	-39%
Monterado	211.710	219.365	2.166	98	101	3%
Castel Colonna	267.760	170.750	1.070	250	160	-57%
Totali	**15.199.640**	**13.466.700**	**80.420**	**189**	**167**	**-13%**

Dai dati esposti si evidenzia una produzione di rifiuti pro capite, rapportata ai conferimenti in discarica nel bacino di utenza di A.S.A. S.r.l., diminuita del 13% rispetto all'esercizio 2012, dovuta agli effetti dell'entrata in vigore della raccolta differenziata nei territori dei Comuni soci.

Tabella 3

Comune	KG. 2012	KG. 2013	n. abitanti	Kg. In discarica Pro-cap. 2012	Kg. In discarica Pro-cap. 2013	Variaz. % 2012/2013
Ancona	25.931.120	23.925.540	102.751	252	233	-8%
Fabriano	6.651.020	4.777.040	32.053	208	149	-39%
Sirolo	2.200.520	2.595.580	3.980	553	652	15%
Numana	3.960.840	1.413.760	3.825	1.036	370	-180%
Filottrano	1.511.080	1.443.640	9.775	155	148	-5%
Monte San Vito	634.220	682.750	6.906	92	99	7%
Monte Marciano	1.238.540	1.140.230	10.220	121	112	-9%
Sassoferrato	1.231.300	872.120	7.579	162	115	-41%
Totali	**43.358.640**	**36.850.660**	**177.089**	**245**	**208**	**-18%**

Dai dati esposti si evidenzia una produzione di rifiuti pro capite, rapportata ai conferimenti in discarica per gli altri Comuni, diminuita del 18% dovuta anche in questo caso agli effetti dell'entrata in vigore della raccolta differenziata.

Politica tariffaria per Comuni Soci:

tabella 4					anno 2013					
COMUNI	Kg.smaltiti	Tariffa applicata		Totale	Tariffa PEF		TOTALE tariffa PEF		IMPORTO SCONTO	
Comune di Arcevia	937.260	0,0666	€	62.421,52	0,07015	€	65.748,79	-€	3.327,27
Comune di Barbara	192.940	0,0666	€	12.849,80	0,07015	€	13.534,74	-€	684,94
Comune di Castelleone di Suasa	206.250	0,0666	€	13.736,25	0,07015	€	14.468,44	-€	732,19
Comune di Corinaldo	718.980	0,0666	€	47.884,07	0,07015	€	50.436,45	-€	2.552,38
Comune di Ostra	1.025.960	0,0666	€	68.328,94	0,07015	€	71.971,09	-€	3.642,16
Comune di Ostra Vetere	477.750	0,0666	€	31.818,15	0,07015	€	33.514,16	-€	1.696,01
Comune di Ripe	581.670	0,0666	€	38.739,22	0,07015	€	40.804,15	-€	2.064,93
Comune di Senigallia	10.134.120	0,0666	€	674.932,39	0,07015	€	710.908,52	-€	35.976,13
Comune di Serra De' Conti	445.240	0,0666	€	29.652,98	0,07015	€	31.233,59	-€	1.580,60
Comune di Monterado	211.710	0,0666	€	14.099,89	0,07015	€	14.851,46	-€	751,57
Comune di Castel Colonna	267.760	0,0666	€	17.832,82	0,07015	€	18.783,36	-€	950,55
TOTALI	**15.199.640**	**0,0666**	**€**	**1.012.296,02**	**0,07015**	**€**	**1.066.254,75**	**-€**	**53.958,72**

Dai dati indicati nella tabella sopra riportata si evidenziano gli sconti applicati ai Comuni Soci per i rifiuti conferiti in discarica nell'anno 2013, per un totale di Euro 53.958,72.

Dati di Benchmarking

Dati relativi alle tariffe di conferimento applicati nelle discariche della Provincia di Ancona.

Tariffe Discariche e Impianto Compostaggio Provincia di Ancona	
Comune	**Tariffa €/kg**
Moie di Maiolati (Comuni non soci)	0,088388
Moie di Maiolati (Comuni soci)	0,0795492
Corinaldo (Comuni non Soci)	0,07015
Corinaldo (Comuni Soci)	0,0666
Cir 33 (Comuni fuori Ambito)	0,11104
Cir 33 (Comuni Soci)	0,0941

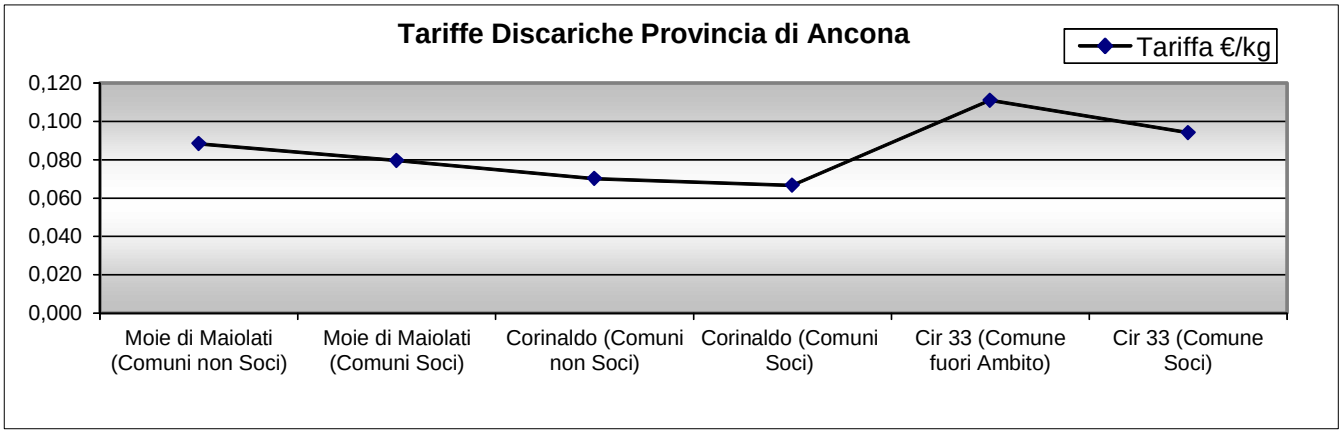

Investimenti:

Nel corso dell'anno sono stati effettuati investimenti per complessivi € 95.875 e si riferiscono a:

- Software per € 6.536;
- Impianti per € 1.500;
- Macchinari ed attrezzature varie per € 79.500;
- Costruzioni leggere per € 2.313;
- Macchine elettroniche d'ufficio per € 3.607;
- Mobili ed arredi per € 2.331;

- Insegne per € 87.

Costi

I principali costi relativi alla gestione operativa sono rappresentati da:

Descrizione	2012	2013	Variazioni	Variazioni %
Costi per mat.prime, suss., di cons.e merci	€ 214.543	€ 222.088	€ 7.545	3,40
Costi per servizi	€ 855.701	€ 789.984	-€ 65.717	-8,32
Costi per il godimento di beni di terzi	€ 2.902.362	€ 2.717.448	-€ 184.914	-6,80
Costi per il personale	€ 311.589	€ 289.893	-€ 21.696	-7,48
Oneri diversi di gestione	€ 292.026	€ 253.651	-€ 38.375	-15,13

Le principali voci di costo si riferiscono a:

Affitto area discarica

I costi per l'affitto dell'area adibita a discarica, pari ad € 2.492.246, hanno avuto un decremento € 57.869 rispetto al 2012 (€ 2.550.115) in conseguenza della diminuzione del conferimento dei rifiuti ottenuto grazie all'aumento della raccolta differenziata da parte dei Comuni conferitori.

Noleggio impianti e macchinari

I costi per il noleggio di impianti e macchinari, pari ad Euro 185.278, sono diminuiti di € 159.240 rispetto allo scorso esercizio (€ 344.518) dovuto al fatto che alcuni macchinari sono stati acquistati in proprietà (escavatrice e pale meccaniche) ed altri acquisiti in locazione finanziaria (camion, mini pala e pala gommata).

Carburante per autotrazione

I costi carburante per i mezzi operativi sono pari ad € 154.677, con un incremento di € 8.761 rispetto allo scorso esercizio che erano pari ad € 145.916.

Gestione del percolato

Nel 2012 il percolato prodotto era stato pari a mc 15.325 mentre nel 2013 è stato di mc. 12.903 per un totale di costi di smaltimento e trasporto di € 405.154. (€ 31,40 a mc),

mentre lo scorso esercizio il costo è stato pari a € 489.613 (€ 31,95 a mc) con un significativo decremento di € 84.459 dovuto in gran parte alla riduzione dei volumi smaltiti e in minor misura al prezzo unitario a seguito di gara europea per il servizio di trasporto.

Il percolato è stato smaltito negli impianti di:

ANNO 2013				
SMALTIMENTO PRESSO:	**kg**	**IMPORTO**	**€/kg**	**tariffa in mc**
A.T.I. SAO OMNIA	1.599.470	€ 48.943,79	€ 0,03060	€ 30,60
MULTISERVIZI SPA JESI	5.818.970	€ 114.246,36	€ 0,01963	€ 19,63
MULTISERVIZI SPA FALCONARA MARITTIMA	5.485.000	€ 106.808,71	€ 0,01947	€ 19,47
totale	**12.903.440**	**€ 269.998,86**	**€ 0,02092**	**€ 20,92**
TRASPORTO EFFETTUATO DA PAVONI ROSSANO: dal 01/01/2013 al 31/12/2013				
A.T.I. SAO OMNIA	1.599.470	€ 10.332,58	€ 0,00646	€ 6,46
MULTISERVIZI SPA JESI	5.818.970	€ 64.416,00	€ 0,01107	€ 11,07
MULTISERVIZI SPA FALCONARA MARITTIMA	5.485.000	€ 60.406,31	€ 0,01101	€ 11,01
totale	**12.903.440**	**€ 135.154,88**	**€ 0,01047**	**€ 10,47**
TOTALI	**12.903.440**	**€ 405.153,74**	**€ 0,03140**	**€ 31,40**

Spese fornitura e trasporto materiale inerte

I costi relativi alla fornitura e trasporto materiale inerte sono pari ad € 17.951 con un incremento di € 7.223 rispetto all'anno precedente (€ 10.728).

Materiale di consumo

I costi relativi al materiale di consumo sono pari ad € 48.589 con un decremento di € 8.468 rispetto all'anno precedente (€ 57.057) dovuto principalmente al materiale di ricambio per il trituratore divenuto di proprietà dal 01/01/2012.

Manutenzioni

I costi relativi alle spese per manutenzione si riferiscono a :

- manutenzioni ordinarie pari ad € 13.886 (lo scorso anno erano pari a € 11.939);
- manutenzioni impianti di terzi pari ad € 18.023 (lo scorso anno erano pari a € 10.705) e riguardato principalmente la manutenzione dei pozzi del biogas da realizzare in corso d'opera;

- manutenzioni ordinarie su beni di terzi pari a € 17.716 (lo scorso anno erano pari a €19.366) e riguardano principalmente la manutenzione del verde e la manutenzione dei pozzi del percolato.

Ecoindennizzo

L'ecoindennizzo è pari ad € 230.628 (nell'esercizio precedente è stato pari ad € 250.493) e si riferisce all'importo dovuto al Comune di Corinaldo a titolo di indennizzo per disagio ambientale (Euro 3 a tonnellata per rifiuti conferiti dai comuni appartenenti al Consorzio CIR 33, Euro 4 a tonnellata per i rifiuti conferiti dai Comuni appartenenti al Consorzio Conero Ambiente, più Euro 1,52 per gli stessi Comuni che nell'anno 2012 non hanno raggiunto la percentuale minima di raccolta differenziata pari al 65%).

Costi per controlli ambientali

I costi per i controlli ambientali, pari ad € 56.673, sono rimasti invariati rispetto all'esercizio 2012 (che erano pari ad € 57.009) rilevando infatti un lieve decremento di €336.

A questo proposito ricordiamo che ASA è certificata secondo la normativa UNI EN ISO 14001:2004 (ambiente), UNI EN ISO 9001:2000 (qualità), EMAS e BS OHSAS 18001:2007 (sicurezza).

E' questo un ulteriore riconoscimento che testimonia quanto la nostra società sia responsabile della sicurezza del sito e tenga a cuore le persone che vi lavorano, operando in assoluta trasparenza nei confronti di Voi Soci, della comunità e del territorio.

Costi per la consulenza tecnica

Sono pari ad € 73.948 e si riferiscono al compenso per la Direzione Tecnica della discarica.

Monitoraggio geotecnico e topografico

Sono pari ad € 10.860 e si riferiscono all'attività previste dal piano di sorveglianza e controllo per la gestione operativa.

Studio di fattibilità dell'impianto TMB

Tale spese è pari ad € 26.000 e si riferisce all'incarico che Asa ha commissionato, in accordo con il Cir 33, alla Società Tavolini per lo studio di fattibilità relativo alla riconversione in TMB dell'impianto di compostaggio di Corinaldo gestito dalla Ditta CIR 33 Servizi S.r.l..

Costi per elaborazione paghe, per consulenze amministrative, contabili e fiscali

L'importo iscritto in bilancio è pari ad € 26.417 ed è aumentato di € 1.706 rispetto allo scorso esercizio, nel quale erano pari a Euro 24.711.

Tale importo si riferisce a:

- elaborazione paghe;
- consulenza fiscale ed amministrative;
- revisione legale volontaria del bilancio di esercizio.

Comunicazione

L'attività in questione ha comportato spese per € 1.276 sostenute per la stampa della dichiarazione ambientale, dette spese sono diminuite di € 6.199 rispetto all'esercizio 2012 nel quale erano pari ad € 7.475.

Fondi per rischi ed oneri

Il fondo per rischi ed oneri iscritto al 31/12/2013 pari a complessivi € 406.973 si riferisce alla sommatoria dei saldi relativi al fondo per imposte differite per € 3.025 ed altri fondi per € 403.948.

Il *Fondo per imposte differite*, iscritto per € 3.025, rappresenta il debito presunto verso l'Erario per Ires da versare nei successivi esercizi, in relazione alle imposte dovute sugli interessi attivi di mora maturati nel 2013 ma non ancora incassati.

Gli *Altri Fondi* per rischi ed oneri iscritti al 31/12/2013 pari a complessivi € 403.948 si riferiscono:

1) per € 339.732 all'ammontare complessivo degli accantonamenti rilevati a tutto il 31.12.2013 in corrispondenza della stima dei costi operativi che la Società Asa srl dovrà sostenere durante il periodo di chiusura della discarica di Corinaldo al netto dei proventi derivanti dallo sfruttamento dei biogas stimati nel periodo di chiusura della discarica stessa (01/08/2015 – 31/12/2016).

L'accantonamento effettuato al 31/12/2013 è stato calcolato ripartendo la stima dei costi operativi (al netto della stima dei proventi da Biogas) negli esercizi di svolgimento dell'attività di conferimento dei rifiuti in discarica (a partire dal 2012) in proporzione alla percentuale di riempimento della discarica stessa per ciascun esercizio.

In osservanza a quanto previsto dalla Risoluzione del Ministero delle Finanze n 52/E del 02/06/1998, la stima dei costi che la Società Asa srl dovrà sostenere per l'espletamento delle attività per la chiusura della discarica, la stima dei proventi da biogas, nonché la stima della quantità di rifiuti abbancabili è stata effettuata dal Dott. Magi Galluzzi mediante apposita perizia debitamente asseverata.

2) per € 64.216 all'ammontare complessivo degli accantonamenti rilevati a tutto il 31.12.2013 in corrispondenza della stima dei costi amministrativi e generali che la Società Asa srl dovrà sostenere durante il periodo di chiusura della discarica di Corinaldo.

L'accantonamento effettuato al 31/12/2013 è stato calcolato ripartendo la stima dei costi amministrativi e generali negli esercizi di svolgimento dell'attività di conferimento dei rifiuti in discarica (a partire dal 2012) in proporzione alla percentuale di riempimento della discarica stessa per ciascun esercizio.

Stipendi al personale

Il costo del personale dipendente, pari ad € 289.893, è diminuito di € 21.696 rispetto all'esercizio 2012 (€ 311.589).

Al fine di meglio comprendere l'andamento gestionale, si fornisce di seguito una riclassificazione dello Stato Patrimoniale e del Conto Economico relativamente all'anno 2013, 2012, 2011.

Riclassificazione dello Stato Patrimoniale secondo il criterio "finanziario"

ATTIVO	2011	2012	2013	PASSIVO	2011	2012	2013
Capitale fisso (I)	**60.816**	**271.252**	**315.049**	**Capitale netto (N)**	**336.131**	**259.168**	**42.508**
Immateriali	141	157	3.544				
Materiali	60.675	271.095	311.505	**Passivo Consolidato**	**50.235**	**184.823**	**479.890**
Finanziarie	0	0	0	Fonti a m/l termine	50.235	184.823	479.890
Capitale circolante(C)	**3.770.386**	**3.721.961**	**2.981.829**				
Magazzino	0	0	0	**Passivo Corrente**	**3.444.836**	**3.549.222**	**2.774.480**
Liquidità differite	3.406.225	3.393.869	2.623.515	Fonti a breve termine	3.444.836	3.549.222	2.774.480
Liquidità immediate	364.161	328.092	358.314				
TOTALE IMPIEGHI	**3.831.202**	**3.993.213**	**3.296.878**	**TOTALE FONTI**	**3.831.202**	**3.993.213**	**3.296.878**

Riclassificazione del Conto Economico a "valore aggiunto"

Aggregati	2011	2012	2013
(+) Valore della produzione realizzata	**5.320.283**	**5.129.881**	**4.678.353**
(-) Costi operativi esterni	-4.603.948	-4.264.632	-3.983.171
(=) Valore Aggiunto	**716.335**	**865.249**	**695.182**
(-) Costi del lavoro	-342.512	-311.589	-289.893
(=) Margine Operativo Lordo (EBITDA)	**373.823**	**553.660**	**405.289**
(-) Ammortamenti ed accantonamenti	-26.392	-162.282	-331.481
(=) REDDITO OPERATIVO (EBIT)	**347.431**	**391.378**	**73.808**
(+/-) Reddito della gestione atipica	0	0	0
(+/-) Reddito della gestione finanziaria	-7.250	-45.938	-31.240
(=) REDDITO CORRENTE	**340.181**	**345.440**	**42.568**
(+/-) Reddito della gestione straordinaria	-59.364	18.033	-363

(=) REDDITO ANTE IMPOSTE	**280.817**	**363.473**	**42.205**
(-) Imposte sul reddito	-82.809	-140.433	-35.825
(=) REDDITO NETTO (Rn)	**198.008**	**223.040**	**6.380**

In base alle predette riclassificazioni sono stati calcolati i seguenti principali indicatori di risultato "finanziari":

Indicatori di struttura finanziaria e indicatori patrimoniali

				2010	2011	2013
Peso delle immobilizzazioni	=	Immobilizzazioni (I) / Totale attivo (K)	=	0,02	0,07	0,10
Peso del capitale circolante	=	Attivo circolante / Totale attivo (K)	=	0,98	0,93	0,90
Peso del capitale proprio	=	Capitale proprio / Totale passivo (K)	=	0,09	0,06	0,01
Peso del capitale di terzi	=	Capitale di terzi / Totale passivo (K)	=	0,91	0,94	0,99
Indice di struttura secco	=	Capitale netto (N) / Capitale fisso (I)	=	5,53	0,96	0,13
Indice di struttura allargato	=	Cap.netto+ Pass.consol.. / Capitale fisso (I)	=	6,35	1,64	1,66
Rigidità impieghi	=	Capitale fisso (I) / Capitale investito	=	0,02	0,07	0,10

Indicatori di situazione finanziaria

				2010	2011	2013
Capitale circolante netto	=	Attivo circolante - Passività corrente	=	325.550	172.739	207.349
Margine di tesoreria	=	(Liq.tà Imm.+Liq.tà diff.) - Passività corrente	=	325.550	172.739	207.349
Margine di struttura	=	Patrimonio netto - Immobilizzazioni	=	275.315	-12.084	-272.541
Indice di disponibilità	=	Attivo circolante / Passività correnti	=	1,09	1,05	1,07
Indice di liquidità	=	Liq.tà Imm. + Liq.tà Diff. / Passività correnti	=	1,09	1,05	1,07
Indice di autocopertura del capitale fisso	=	Patrimonio Netto / Immobilizzazioni	=	5,53	0,96	0,13
Rotazione crediti	=	Giacenza media dei crediti / Ricavi di vendita x 365 gg.	=	202	232	207

Indicatori di situazione economica

				2011	2012	2013
ROE	=	Risultato netto di esercizio / Patrimonio netto	=	0,59	0,86	0,15
ROI	=	Risultato operativo / Capitale investito	=	0,09	0,10	0,02
ROS	=	Risultato operativo / Ricavi di vendita	=	0,07	0,08	0,02
EBIT	=	(Utile di es.+/-saldo gest.finanz.+/ saldo gest. Straord. +imposte)	=	347.431	391.378	73.808
Incidenza oneri finanziari	=	Oneri finanziari / Fatturato	=	0,00	0,01	0,01

Attività di ricerca e sviluppo

La Società non svolge attività di ricerca e sviluppo.

Azioni proprie e quote di società controllanti possedute

La Società, alla chiusura dell'esercizio, non detiene partecipazioni in imprese controllate o collegate né direttamente né indirettamente.

Si segnala che la Società non possiede azioni proprie né azioni o quote di società controllanti, neppure tramite società fiduciarie o per interposta persona. La Società, inoltre, nel corso dell'esercizio chiuso al 31/12/2013, non ha acquistato o alienato, anche per tramite di società fiduciarie o interposta persona, azioni proprie né azioni o quote di società controllanti.

Strumenti finanziari derivati

La società al 31/12/2013 non detiene strumenti finanziari e derivati.

Fatti di rilievo avvenuti dopo la chiusura dell'esercizio

1. Nel mese di Gennaio 2014 sono iniziate le attività di caratterizzazione ambientale del sito che si sono concluse nel mese di febbraio. Nel mese di Marzo 2014 la Società Ambiente Sc ha consegnato la "relazione descrittiva delle indagini di Caratterizzazione Ambientale". Tale documento è stato consegnato agli Enti preposti e in relazione agli

esiti della caratterizzazione è stata convocata apposita conferenza dei servizi da parte del Comune di Corinaldo. Successivamente la società Ambiente Sc ha prodotto l'analisi di rischio sito specifica secondo quanto emerso in sede di conferenza di servizi. L'analisi di rischio sito specifica è stata valutata in apposita conferenza di servizi e sono state richieste integrazioni da parte di Arpam. Le integrazioni richieste sono in fase di elaborazione da parte di Ambiente Sc e dovrebbero essere consegnate entro il mese di maggio 2014 al fine di addivenire all'approvazione definitiva dell'analisi di rischio sito specifica. Il passaggio successivo sarà la predisposizione del progetto relativo alle misure da attuare.

2. In data 16/01/2014 è stata emanata da parte del Presidente della Giunta Regionale apposita ordinanza al fine di superare l'emergenza legata al mancato trattamento dei rifiuti prima del conferimento in discarica. L'emanazione dell'ordinanza di cui sopra ha coinvolto pienamente la gestione dell'impianto di smaltimento di Corinaldo con l'introduzione della sezione impiantistica "vagliatura" e successiva "stabilizzazione". Le modifiche nei processi produttivi sono state rese operative da ASA a partire dal 17/01/2014 garantendo in questo modo continuità del servizio. Dopo un primo periodo di rodaggio ASA si è impegnata al fine di ottenere il massimo dell'efficienza, efficacia ed economicità nell'interesse di tutti i comuni conferitori.
3. In relazione allo straordinario evento alluvionale che ha colpito le valli del Misa e del Nevola, Asa ha garantito da subito il massimo della collaborazione implementando le maestranze al fine di consentire il più agevolmente possibile il conferimento dei rifiuti derivanti dall'alluvione. Nello specifico l'azienda ha introdotto a partire dal giorno 5 maggio 2013 l'apertura pomeridiana, e dal giorno 10 orario continuato dalle 8:00 alle 18:00 festivi compresi. Possiamo dire che è stata una grande dimostrazione di efficienza operativa dove tutti si sono sentiti pienamente coinvolti.

Principali rischi a cui la Società è esposta

Ai sensi di quanto richiesto dall'art. 2428 c. 1 del codice civile si evidenziano le principali categorie di rischi cui la società è potenzialmente soggetta.

Rischi connessi alla normativa di riferimento

La nostra società opera in un settore strettamente regolamentato e nel quale la normativa di riferimento è definita su base provinciale. È possibile che tali normative siano modificate particolarmente per quanto riguarda gli aspetti che disciplinano i requisiti di servizio che devono essere garantiti dalle strutture autorizzate. Un inasprimento di tali parametri potrebbe influire sulla situazione patrimoniale, economica e finanziaria della società, soprattutto se non accompagnato da corrispondenti adeguamenti tariffari.

Rischio liquidità

La società è soggetta ad un rischio di liquidità collegato principalmente alle dinamiche del capitale circolante: i tempi di incasso dei crediti verso clienti risultano mediamente più lunghi rispetto ai tempi di pagamento a fornitori, per cui la società ricorre all'anticipo fatture quale principale strumento di finanziamento.

Rischio di cambio e rischio di tasso di interesse

La società non è soggetta al rischio di mercato derivante dalla fluttuazione dei cambi delle valute perché opera in un contesto nazionale in cui le transazioni sono condotte in euro; il rischio di tasso di interesse risulta comunque contenuto in virtù del ridotto tasso di indebitamento e di un adeguato potere contrattuale nei confronti del sistema bancario, anche grazie ad un buon equilibrio tra impieghi e fonti di finanziamento.

Altri rischi

Altri rischi potenziali potrebbero riguardare l'adeguatezza delle polizze assicurative a fronte, ad esempio, di potenziali richieste provenienti dalle comunità locali o dal personale. Tale rischio viene fronteggiato in modo "attivo" attraverso politiche di massima

responsabilità che portano all'adozione di modalità operative e tecnologie che consentano di ridurre l'impatto ambientale e tutelare il territorio in cui la discarica è collocata.

Evoluzione prevedibile della gestione

1. Nel 2014 si prevede di attestarsi su un quantitativo complessivo di rifiuti smaltiti pari a circa 67.000 tonnellate;
2. Indagine geoelettrica con tecnica tomografica;
3. Realizzazione di una mappa di isodistribuzione dei flussi di CO2 e CH4 al fine di ottimizzare la captazione del biogas e ridurre al minimo l'impatto ambientale;
4. Attivazione percorso per ottenimento attestazione SOA al fine di arrivare entro il 2015 ad essere certificato come esecutore di lavori pubblici;
5. Adeguamento statuto per renderlo conforme alla normativa europea sugli affidamenti in house.

Gestione ambientale e gestione del personale

Si comunica che la società ha adempiuto a tutti gli obblighi di legge previsti dal D.Lgs 81/2008 così come confermato dal rinnovo della certificazione OHSAS.

Altre comunicazioni

L'organo amministrativo della Società si è avvalso della facoltà di utilizzare il maggior termine di 180 giorni per l'approvazione del bilancio di esercizio, come previsto dall'art. 7 dello statuto ed in applicazione dell'art. 2364 del Codice Civile.

Tale decisione è stata assunta con delibera del Consiglio di Amministrazione stante la necessità di attendere da parte di Asja Ambiente gli importi definitivi che la medesima ASA Srl dovrà fatturare ad Asja Ambiente per i proventi maturati nel 2013 per la concessione dello sfruttamento del Biogas. Come riferito da Asja Ambiente, tale ritardo è attribuibile al fatto che la medesima è in attesa che venga definita la tariffa incentivante da parte del GSE per effettuare quindi i conteggi definitivi sull'energia prodotta dall'impianto di Corinaldo 2.

Pertanto, ai fini di una corretta valutazione di detti proventi da imputare al bilancio d'esercizio al 31/12/2013, il Consiglio di Amministrazione in data 19 marzo 2014 con CdA n. 94 ha deciso di attendere una comunicazione definitiva da parte di Asja Ambiente.

Stante l'assenza di elementi certi che consentissero l'iscrizione in bilancio dei predetti proventi aggiuntivi e l'impossibilità di attendere ulteriormente per la definizione dei valori di bilancio 2013, il Consiglio di Amministrazione non ha potuto far altro che contabilizzare unicamente i valori di ricavo aventi le caratteristiche di certezza e definitività in base a quanto sino ad oggi liquidato da Asja Ambiente Spa.

Conclusioni e proposta relativa alla destinazione del risultato dell'esercizio

Signori soci,

oltre a comunicarVi che il presente bilancio di esercizio corrisponde alle scritture contabili redatte in conformità alle norme vigenti e che rappresenta in modo veritiero e corretto la situazione patrimoniale e finanziaria dell'impresa nonché il risultato economico dell'esercizio, Vi invitiamo ad approvare il bilancio di esercizio chiuso al 31/12/2013 così come illustrato.

Relativamente all'utile di esercizio conseguito pari ad € 6.380, Vi proponiamo di destinarlo interamente a riserva disponibile per i soci.

Informiamo i Signori Soci che questo Consiglio di Amministrazione ha terminato il suo mandato, ringraziamo Voi Soci per la fiducia che avete riposto in tutti noi.

Ci preme inoltre ringraziare tutta la struttura nelle persone del Direttore Tecnico, personale impiegatizio e produttivo per la fattiva, professionale ed appassionata collaborazione.

In tutti questi anni abbiamo lavorato in un clima di profonda stima e reciproca collaborazione per il bene di questa Società.

Corinaldo li, 23/05/2014

Per il Consiglio di Amministrazione

Il Presidente

Emilio Pierantognetti _____

Azienda Servizi Ambientali S.r.l.

Sede legale: Corinaldo (An), Via San Vincenzo, 18

Capitale Sociale: Euro 25.000 i.v.

Registro delle Imprese di Ancona

Codice Fiscale 02151080427

RELAZIONE SULLA GESTIONE

AL BILANCIO CHIUSO AL 31/12/2013

Signori Soci,

il progetto di bilancio dell'esercizio chiuso il 31/12/2013, che viene sottoposto al Vostro esame ed alla Vostra approvazione, evidenzia un utile pari a € 6.380, al netto della iscrizione di imposte correnti per € 33.475, di riassorbimenti di imposte anticipate per €8.153, di iscrizione di imposte anticipate per € 8.828, di iscrizione di imposte differite per € 3.025 ed ammortamenti delle immobilizzazioni immateriali e materiali per complessivi €52.424.

Rispetto allo scorso esercizio, chiuso con un utile pari ad € 223.040, si registra un decremento di € 216.660.

Fatti salienti dell'Esercizio 2013

L'attività della Società nell'esercizio 2013 è stata caratterizzata da due importanti gestioni

a) la gestione economica finanziaria e caratteristica;

b) la gestione ambientale.

Gestione economica finanziaria caratteristica

<u>Ricavi</u>

I ricavi caratteristici per conferimento rifiuti ammontano complessivamente ad € 4.495.519 come indicati in dettaglio nella tabella che segue; rispetto al 2012 i ricavi risultano diminuiti in valore del 3% circa.

Tabella 1	2012			2013					
Rifiuti	**Kg**	**€**	**€/Kg**	**Kg**	**€**	**€/Kg**	**^ € %**	**^ Kg %**	**^ €/Kg %**
RSU	59.538.600	€ 4.166.355	€ 0,0700	51.574.680	€ 3.606.185	€ 0,0699	-15,53%	-15,44%	-0,08%
RSAU	10.802.040	€ 470.753	€ 0,0436	14.573.580	€ 894.110	€ 0,0614	47,35%	25,88%	28,97%
(Sconti e abbuoni)		-€ 4.787			-€ 4.776		-0,23%		
Totali	**70.340.640**	**€ 4.632.321**	**€ 0,0659**	**66.148.260**	**€ 4.495.519**	**€ 0,0680**	**-3,04%**	**-6,34%**	**3,10%**

La diminuzione dei ricavi relativi a RSU per Euro 560.170 è da imputare prevalentemente al minor conferimento di rifiuti urbani per effetto della raccolta differenziata.

L'aumento dei ricavi relativi a RSAU per Euro 423.357 è da imputare prevalentemente al maggior conferimento di rifiuti da parte delle ditte Cavallari S.r.l. e CIR33 Servizi.

Come evidenziato nella tabella 1, nel corso dell'esercizio 2013 sono stati conferiti in discarica complessivamente Kg. 66.148.260 di rifiuti, ripartiti in Kg. 51.574.680 di RSU e Kg. 14.573.580 di RSAU, con un decremento complessivo in termini di peso del 6,34% rispetto allo scorso esercizio, nel quale erano stati conferiti in discarica Kg. 70.340.640 di rifiuti, di cui Kg. 59.538.600 di RSU e Kg. 10.802.040 di RSAU.

Gli "altri ricavi e proventi" per complessivi € 182.844 sono relativi a:

- ricavi per cessione diritti di sfruttamento del biogas per € 155.468, con un decremento di € 315.470 rispetto allo scorso esercizio (€ 470.938): tale sensibile decremento è da attribuire al fatto che la Società Asja Ambiente spa (alla quale Asa Srl ha ceduto i diritti di sfruttamento del biogas) non ha ancora definito l'entità di contributi che il GSE le corrisponderà per l'energia da fonti rinnovabili prodotta nell'esercizio 2013, una parte dei quali debbono per contratto essere corrisposti da Asja Ambiente Spa ad ASA Srl.
- sopravvenienze attive per conguagli di proventi per la concessione dello sfruttamento del Biogas da parte di terzi relativi ad anni precedenti per € 21.756 (lo scorso esercizio

erano pari a € 12.456);

- ricavi per controllo analisi rifiuti per € 524 relativi al riaddebito delle spese sostenute per le analisi effettuate sui rifiuti conferiti (lo scorso esercizio erano pari a € 375);
- rimborsi di una parte di lavori eseguiti per conto del Comune di Corinaldo per il locale archivio acquisito in locazione nel corso dell'esercizio 2013 per 3.600 (lo scorso esercizio erano pari a zero);
- sopravvenienze attive per conguagli di utenze relativi ad anni precedenti per € 1.496 (lo scorso esercizio erano pari a zero);

Tabella conferimento rifiuti presso la Società A.S.A. S.r.l.

Il numero degli abitanti, è stato aggiornato con i dati al 31/12/2012.

Tabella 2

Comune	KG. 2012	KG. 2013	n. abitanti	Kg. In discarica Pro-cap. 2012	Kg. In discarica Pro-cap. 2013	Variaz. % 2012/2013
Arcevia	937.260	693.320	4.925	190	141	-35%
Barbara	192.940	149.730	1.437	134	104	-29%
Castelleone di Suasa	206.250	185.460	1.711	121	108	-11%
Corinaldo	718.980	713.440	5.172	139	138	-1%
Ostra	1.025.960	836.910	6.837	150	122	-23%
Ostra Vetere	477.750	459.200	3.474	138	132	-4%
Ripe	581.670	530.275	4.454	131	119	-10%
Senigallia	10.134.120	9.188.530	45.385	223	202	-10%
Serra de' Conti	445.240	319.720	3.789	118	84	-39%
Monterado	211.710	219.365	2.166	98	101	3%
Castel Colonna	267.760	170.750	1.070	250	160	-57%
Totali	**15.199.640**	**13.466.700**	**80.420**	**189**	**167**	**-13%**

Dai dati esposti si evidenzia una produzione di rifiuti pro capite, rapportata ai conferimenti in discarica nel bacino di utenza di A.S.A. S.r.l., diminuita del 13% rispetto all'esercizio 2012, dovuta agli effetti dell'entrata in vigore della raccolta differenziata nei territori dei Comuni soci.

Tabella 3

Comune	KG. 2012	KG. 2013	n. abitanti	Kg. In discarica Pro-cap. 2012	Kg. In discarica Pro-cap. 2013	Variaz. % 2012/2013
Ancona	25.931.120	23.925.540	102.751	252	233	-8%
Fabriano	6.651.020	4.777.040	32.053	208	149	-39%
Sirolo	2.200.520	2.595.580	3.980	553	652	15%
Numana	3.960.840	1.413.760	3.825	1.036	370	-180%
Filottrano	1.511.080	1.443.640	9.775	155	148	-5%
Monte San Vito	634.220	682.750	6.906	92	99	7%
Monte Marciano	1.238.540	1.140.230	10.220	121	112	-9%
Sassoferrato	1.231.300	872.120	7.579	162	115	-41%
Totali	**43.358.640**	**36.850.660**	**177.089**	**245**	**208**	**-18%**

Dai dati esposti si evidenzia una produzione di rifiuti pro capite, rapportata ai conferimenti in discarica per gli altri Comuni, diminuita del 18% dovuta anche in questo caso agli effetti dell'entrata in vigore della raccolta differenziata.

Politica tariffaria per Comuni Soci:

tabella 4					anno 2013					
COMUNI	Kg.smaltiti	Tariffa applicata		Totale	Tariffa PEF		TOTALE tariffa PEF		IMPORTO SCONTO	
Comune di Arcevia	937.260	0,0666	€	62.421,52	0,07015	€	65.748,79	-€	3.327,27
Comune di Barbara	192.940	0,0666	€	12.849,80	0,07015	€	13.534,74	-€	684,94
Comune di Castelleone di Suasa	206.250	0,0666	€	13.736,25	0,07015	€	14.468,44	-€	732,19
Comune di Corinaldo	718.980	0,0666	€	47.884,07	0,07015	€	50.436,45	-€	2.552,38
Comune di Ostra	1.025.960	0,0666	€	68.328,94	0,07015	€	71.971,09	-€	3.642,16
Comune di Ostra Vetere	477.750	0,0666	€	31.818,15	0,07015	€	33.514,16	-€	1.696,01
Comune di Ripe	581.670	0,0666	€	38.739,22	0,07015	€	40.804,15	-€	2.064,93
Comune di Senigallia	10.134.120	0,0666	€	674.932,39	0,07015	€	710.908,52	-€	35.976,13
Comune di Serra De' Conti	445.240	0,0666	€	29.652,98	0,07015	€	31.233,59	-€	1.580,60
Comune di Monterado	211.710	0,0666	€	14.099,89	0,07015	€	14.851,46	-€	751,57
Comune di Castel Colonna	267.760	0,0666	€	17.832,82	0,07015	€	18.783,36	-€	950,55
TOTALI	**15.199.640**	**0,0666**	**€**	**1.012.296,02**	**0,07015**	**€**	**1.066.254,75**	**-€**	**53.958,72**

Dai dati indicati nella tabella sopra riportata si evidenziano gli sconti applicati ai Comuni Soci per i rifiuti conferiti in discarica nell'anno 2013, per un totale di Euro 53.958,72.

Dati di Benchmarking

Dati relativi alle tariffe di conferimento applicati nelle discariche della Provincia di Ancona.

Tariffe Discariche e Impianto Compostaggio Provincia di Ancona	
Comune	**Tariffa €/kg**
Moie di Maiolati (Comuni non soci)	0,088388
Moie di Maiolati (Comuni soci)	0,0795492
Corinaldo (Comuni non Soci)	0,07015
Corinaldo (Comuni Soci)	0,0666
Cir 33 (Comuni fuori Ambito)	0,11104
Cir 33 (Comuni Soci)	0,0941

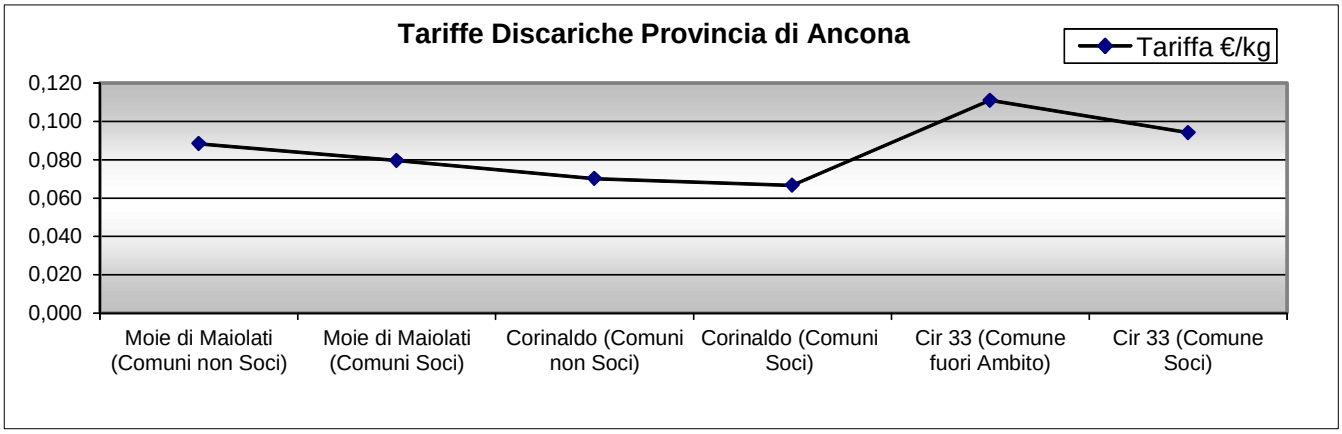

Investimenti:

Nel corso dell'anno sono stati effettuati investimenti per complessivi € 95.875 e si riferiscono a:

- Software per € 6.536;
- Impianti per € 1.500;
- Macchinari ed attrezzature varie per € 79.500;
- Costruzioni leggere per € 2.313;
- Macchine elettroniche d'ufficio per € 3.607;
- Mobili ed arredi per € 2.331;

- Insegne per € 87.

Costi

I principali costi relativi alla gestione operativa sono rappresentati da:

Descrizione	2012	2013	Variazioni	Variazioni %
Costi per mat.prime, suss., di cons.e merci	€ 214.543	€ 222.088	€ 7.545	3,40
Costi per servizi	€ 855.701	€ 789.984	-€ 65.717	-8,32
Costi per il godimento di beni di terzi	€ 2.902.362	€ 2.717.448	-€ 184.914	-6,80
Costi per il personale	€ 311.589	€ 289.893	-€ 21.696	-7,48
Oneri diversi di gestione	€ 292.026	€ 253.651	-€ 38.375	-15,13

Le principali voci di costo si riferiscono a:

Affitto area discarica

I costi per l'affitto dell'area adibita a discarica, pari ad € 2.492.246, hanno avuto un decremento € 57.869 rispetto al 2012 (€ 2.550.115) in conseguenza della diminuzione del conferimento dei rifiuti ottenuto grazie all'aumento della raccolta differenziata da parte dei Comuni conferitori.

Noleggio impianti e macchinari

I costi per il noleggio di impianti e macchinari, pari ad Euro 185.278, sono diminuiti di € 159.240 rispetto allo scorso esercizio (€ 344.518) dovuto al fatto che alcuni macchinari sono stati acquistati in proprietà (escavatrice e pale meccaniche) ed altri acquisiti in locazione finanziaria (camion, mini pala e pala gommata).

Carburante per autotrazione

I costi carburante per i mezzi operativi sono pari ad € 154.677, con un incremento di € 8.761 rispetto allo scorso esercizio che erano pari ad € 145.916.

Gestione del percolato

Nel 2012 il percolato prodotto era stato pari a mc 15.325 mentre nel 2013 è stato di mc. 12.903 per un totale di costi di smaltimento e trasporto di € 405.154. (€ 31,40 a mc),

mentre lo scorso esercizio il costo è stato pari a € 489.613 (€ 31,95 a mc) con un significativo decremento di € 84.459 dovuto in gran parte alla riduzione dei volumi smaltiti e in minor misura al prezzo unitario a seguito di gara europea per il servizio di trasporto.

Il percolato è stato smaltito negli impianti di:

ANNO 2013				
SMALTIMENTO PRESSO:	**kg**	**IMPORTO**	**€/kg**	**tariffa in mc**
A.T.I. SAO OMNIA	1.599.470	€ 48.943,79	€ 0,03060	€ 30,60
MULTISERVIZI SPA JESI	5.818.970	€ 114.246,36	€ 0,01963	€ 19,63
MULTISERVIZI SPA FALCONARA MARITTIMA	5.485.000	€ 106.808,71	€ 0,01947	€ 19,47
totale	**12.903.440**	**€ 269.998,86**	**€ 0,02092**	**€ 20,92**
TRASPORTO EFFETTUATO DA PAVONI ROSSANO: dal 01/01/2013 al 31/12/2013				
A.T.I. SAO OMNIA	1.599.470	€ 10.332,58	€ 0,00646	€ 6,46
MULTISERVIZI SPA JESI	5.818.970	€ 64.416,00	€ 0,01107	€ 11,07
MULTISERVIZI SPA FALCONARA MARITTIMA	5.485.000	€ 60.406,31	€ 0,01101	€ 11,01
totale	**12.903.440**	**€ 135.154,88**	**€ 0,01047**	**€ 10,47**
TOTALI	**12.903.440**	**€ 405.153,74**	**€ 0,03140**	**€ 31,40**

Spese fornitura e trasporto materiale inerte

I costi relativi alla fornitura e trasporto materiale inerte sono pari ad € 17.951 con un incremento di € 7.223 rispetto all'anno precedente (€ 10.728).

Materiale di consumo

I costi relativi al materiale di consumo sono pari ad € 48.589 con un decremento di € 8.468 rispetto all'anno precedente (€ 57.057) dovuto principalmente al materiale di ricambio per il trituratore divenuto di proprietà dal 01/01/2012.

Manutenzioni

I costi relativi alle spese per manutenzione si riferiscono a :

- manutenzioni ordinarie pari ad € 13.886 (lo scorso anno erano pari a € 11.939);
- manutenzioni impianti di terzi pari ad € 18.023 (lo scorso anno erano pari a € 10.705) e riguardato principalmente la manutenzione dei pozzi del biogas da realizzare in corso d'opera;

- manutenzioni ordinarie su beni di terzi pari a € 17.716 (lo scorso anno erano pari a €19.366) e riguardano principalmente la manutenzione del verde e la manutenzione dei pozzi del percolato.

Ecoindennizzo

L'ecoindennizzo è pari ad € 230.628 (nell'esercizio precedente è stato pari ad € 250.493) e si riferisce all'importo dovuto al Comune di Corinaldo a titolo di indennizzo per disagio ambientale (Euro 3 a tonnellata per rifiuti conferiti dai comuni appartenenti al Consorzio CIR 33, Euro 4 a tonnellata per i rifiuti conferiti dai Comuni appartenenti al Consorzio Conero Ambiente, più Euro 1,52 per gli stessi Comuni che nell'anno 2012 non hanno raggiunto la percentuale minima di raccolta differenziata pari al 65%).

Costi per controlli ambientali

I costi per i controlli ambientali, pari ad € 56.673, sono rimasti invariati rispetto all'esercizio 2012 (che erano pari ad € 57.009) rilevando infatti un lieve decremento di €336.

A questo proposito ricordiamo che ASA è certificata secondo la normativa UNI EN ISO 14001:2004 (ambiente), UNI EN ISO 9001:2000 (qualità), EMAS e BS OHSAS 18001:2007 (sicurezza).

E' questo un ulteriore riconoscimento che testimonia quanto la nostra società sia responsabile della sicurezza del sito e tenga a cuore le persone che vi lavorano, operando in assoluta trasparenza nei confronti di Voi Soci, della comunità e del territorio.

Costi per la consulenza tecnica

Sono pari ad € 73.948 e si riferiscono al compenso per la Direzione Tecnica della discarica.

Monitoraggio geotecnico e topografico

Sono pari ad € 10.860 e si riferiscono all'attività previste dal piano di sorveglianza e controllo per la gestione operativa.

Studio di fattibilità dell'impianto TMB

Tale spese è pari ad € 26.000 e si riferisce all'incarico che Asa ha commissionato, in accordo con il Cir 33, alla Società Tavolini per lo studio di fattibilità relativo alla riconversione in TMB dell'impianto di compostaggio di Corinaldo gestito dalla Ditta CIR 33 Servizi S.r.l..

Costi per elaborazione paghe, per consulenze amministrative, contabili e fiscali

L'importo iscritto in bilancio è pari ad € 26.417 ed è aumentato di € 1.706 rispetto allo scorso esercizio, nel quale erano pari a Euro 24.711.

Tale importo si riferisce a:

- elaborazione paghe;
- consulenza fiscale ed amministrative;
- revisione legale volontaria del bilancio di esercizio.

Comunicazione

L'attività in questione ha comportato spese per € 1.276 sostenute per la stampa della dichiarazione ambientale, dette spese sono diminuite di € 6.199 rispetto all'esercizio 2012 nel quale erano pari ad € 7.475.

Fondi per rischi ed oneri

Il fondo per rischi ed oneri iscritto al 31/12/2013 pari a complessivi € 406.973 si riferisce alla sommatoria dei saldi relativi al fondo per imposte differite per € 3.025 ed altri fondi per € 403.948.

Il *Fondo per imposte differite*, iscritto per € 3.025, rappresenta il debito presunto verso l'Erario per Ires da versare nei successivi esercizi, in relazione alle imposte dovute sugli interessi attivi di mora maturati nel 2013 ma non ancora incassati.

Gli *Altri Fondi* per rischi ed oneri iscritti al 31/12/2013 pari a complessivi € 403.948 si riferiscono:

1) per € 339.732 all'ammontare complessivo degli accantonamenti rilevati a tutto il 31.12.2013 in corrispondenza della stima dei costi operativi che la Società Asa srl dovrà sostenere durante il periodo di chiusura della discarica di Corinaldo al netto dei proventi derivanti dallo sfruttamento dei biogas stimati nel periodo di chiusura della discarica stessa (01/08/2015 – 31/12/2016).

L'accantonamento effettuato al 31/12/2013 è stato calcolato ripartendo la stima dei costi operativi (al netto della stima dei proventi da Biogas) negli esercizi di svolgimento dell'attività di conferimento dei rifiuti in discarica (a partire dal 2012) in proporzione alla percentuale di riempimento della discarica stessa per ciascun esercizio.

In osservanza a quanto previsto dalla Risoluzione del Ministero delle Finanze n 52/E del 02/06/1998, la stima dei costi che la Società Asa srl dovrà sostenere per l'espletamento delle attività per la chiusura della discarica, la stima dei proventi da biogas, nonché la stima della quantità di rifiuti abbancabili è stata effettuata dal Dott. Magi Galluzzi mediante apposita perizia debitamente asseverata.

2) per € 64.216 all'ammontare complessivo degli accantonamenti rilevati a tutto il 31.12.2013 in corrispondenza della stima dei costi amministrativi e generali che la Società Asa srl dovrà sostenere durante il periodo di chiusura della discarica di Corinaldo.

L'accantonamento effettuato al 31/12/2013 è stato calcolato ripartendo la stima dei costi amministrativi e generali negli esercizi di svolgimento dell'attività di conferimento dei rifiuti in discarica (a partire dal 2012) in proporzione alla percentuale di riempimento della discarica stessa per ciascun esercizio.

Stipendi al personale

Il costo del personale dipendente, pari ad € 289.893, è diminuito di € 21.696 rispetto all'esercizio 2012 (€ 311.589).

Al fine di meglio comprendere l'andamento gestionale, si fornisce di seguito una riclassificazione dello Stato Patrimoniale e del Conto Economico relativamente all'anno 2013, 2012, 2011.

Riclassificazione dello Stato Patrimoniale secondo il criterio "finanziario"

ATTIVO	2011	2012	2013	PASSIVO	2011	2012	2013
Capitale fisso (I)	**60.816**	**271.252**	**315.049**	**Capitale netto (N)**	**336.131**	**259.168**	**42.508**
Immateriali	141	157	3.544				
Materiali	60.675	271.095	311.505	**Passivo Consolidato**	**50.235**	**184.823**	**479.890**
Finanziarie	0	0	0	Fonti a m/l termine	50.235	184.823	479.890
Capitale circolante(C)	**3.770.386**	**3.721.961**	**2.981.829**				
Magazzino	0	0	0	**Passivo Corrente**	**3.444.836**	**3.549.222**	**2.774.480**
Liquidità differite	3.406.225	3.393.869	2.623.515	Fonti a breve termine	3.444.836	3.549.222	2.774.480
Liquidità immediate	364.161	328.092	358.314				
TOTALE IMPIEGHI	**3.831.202**	**3.993.213**	**3.296.878**	**TOTALE FONTI**	**3.831.202**	**3.993.213**	**3.296.878**

Riclassificazione del Conto Economico a "valore aggiunto"

Aggregati	2011	2012	2013
(+) Valore della produzione realizzata	**5.320.283**	**5.129.881**	**4.678.353**
(-) Costi operativi esterni	-4.603.948	-4.264.632	-3.983.171
(=) Valore Aggiunto	**716.335**	**865.249**	**695.182**
(-) Costi del lavoro	-342.512	-311.589	-289.893
(=) Margine Operativo Lordo (EBITDA)	**373.823**	**553.660**	**405.289**
(-) Ammortamenti ed accantonamenti	-26.392	-162.282	-331.481
(=) REDDITO OPERATIVO (EBIT)	**347.431**	**391.378**	**73.808**
(+/-) Reddito della gestione atipica	0	0	0
(+/-) Reddito della gestione finanziaria	-7.250	-45.938	-31.240
(=) REDDITO CORRENTE	**340.181**	**345.440**	**42.568**
(+/-) Reddito della gestione straordinaria	-59.364	18.033	-363

(=) REDDITO ANTE IMPOSTE	**280.817**	**363.473**	**42.205**
(-) Imposte sul reddito	-82.809	-140.433	-35.825
(=) REDDITO NETTO (Rn)	**198.008**	**223.040**	**6.380**

In base alle predette riclassificazioni sono stati calcolati i seguenti principali indicatori di risultato "finanziari":

Indicatori di struttura finanziaria e indicatori patrimoniali

				2010	2011	2013
Peso delle immobilizzazioni	=	Immobilizzazioni (I) / Totale attivo (K)	=	0,02	0,07	0,10
Peso del capitale circolante	=	Attivo circolante / Totale attivo (K)	=	0,98	0,93	0,90
Peso del capitale proprio	=	Capitale proprio / Totale passivo (K)	=	0,09	0,06	0,01
Peso del capitale di terzi	=	Capitale di terzi / Totale passivo (K)	=	0,91	0,94	0,99
Indice di struttura secco	=	Capitale netto (N) / Capitale fisso (I)	=	5,53	0,96	0,13
Indice di struttura allargato	=	Cap.netto+ Pass.consol.. / Capitale fisso (I)	=	6,35	1,64	1,66
Rigidità impieghi	=	Capitale fisso (I) / Capitale investito	=	0,02	0,07	0,10

Indicatori di situazione finanziaria

				2010	2011	2013
Capitale circolante netto	=	Attivo circolante - Passività corrente	=	325.550	172.739	207.349
Margine di tesoreria	=	(Liq.tà Imm.+Liq.tà diff.) - Passività corrente	=	325.550	172.739	207.349
Margine di struttura	=	Patrimonio netto - Immobilizzazioni	=	275.315	-12.084	-272.541
Indice di disponibilità	=	Attivo circolante / Passività correnti	=	1,09	1,05	1,07
Indice di liquidità	=	Liq.tà Imm. + Liq.tà Diff. / Passività correnti	=	1,09	1,05	1,07
Indice di autocopertura del capitale fisso	=	Patrimonio Netto / Immobilizzazioni	=	5,53	0,96	0,13
Rotazione crediti	=	Giacenza media dei crediti / Ricavi di vendita x 365 gg.	=	202	232	207

Indicatori di situazione economica

				2011	2012	2013
ROE	=	Risultato netto di esercizio / Patrimonio netto	=	0,59	0,86	0,15
ROI	=	Risultato operativo / Capitale investito	=	0,09	0,10	0,02
ROS	=	Risultato operativo / Ricavi di vendita	=	0,07	0,08	0,02
EBIT	=	(Utile di es.+/-saldo gest.finanz.+/ saldo gest. Straord. +imposte)	=	347.431	391.378	73.808
Incidenza oneri finanziari	=	Oneri finanziari / Fatturato	=	0,00	0,01	0,01

Attività di ricerca e sviluppo

La Società non svolge attività di ricerca e sviluppo.

Azioni proprie e quote di società controllanti possedute

La Società, alla chiusura dell'esercizio, non detiene partecipazioni in imprese controllate o collegate né direttamente né indirettamente.

Si segnala che la Società non possiede azioni proprie né azioni o quote di società controllanti, neppure tramite società fiduciarie o per interposta persona. La Società, inoltre, nel corso dell'esercizio chiuso al 31/12/2013, non ha acquistato o alienato, anche per tramite di società fiduciarie o interposta persona, azioni proprie né azioni o quote di società controllanti.

Strumenti finanziari derivati

La società al 31/12/2013 non detiene strumenti finanziari e derivati.

Fatti di rilievo avvenuti dopo la chiusura dell'esercizio

1. Nel mese di Gennaio 2014 sono iniziate le attività di caratterizzazione ambientale del sito che si sono concluse nel mese di febbraio. Nel mese di Marzo 2014 la Società Ambiente Sc ha consegnato la "relazione descrittiva delle indagini di Caratterizzazione Ambientale". Tale documento è stato consegnato agli Enti preposti e in relazione agli

esiti della caratterizzazione è stata convocata apposita conferenza dei servizi da parte del Comune di Corinaldo. Successivamente la società Ambiente Sc ha prodotto l'analisi di rischio sito specifica secondo quanto emerso in sede di conferenza di servizi. L'analisi di rischio sito specifica è stata valutata in apposita conferenza di servizi e sono state richieste integrazioni da parte di Arpam. Le integrazioni richieste sono in fase di elaborazione da parte di Ambiente Sc e dovrebbero essere consegnate entro il mese di maggio 2014 al fine di addivenire all'approvazione definitiva dell'analisi di rischio sito specifica. Il passaggio successivo sarà la predisposizione del progetto relativo alle misure da attuare.

2. In data 16/01/2014 è stata emanata da parte del Presidente della Giunta Regionale apposita ordinanza al fine di superare l'emergenza legata al mancato trattamento dei rifiuti prima del conferimento in discarica. L'emanazione dell'ordinanza di cui sopra ha coinvolto pienamente la gestione dell'impianto di smaltimento di Corinaldo con l'introduzione della sezione impiantistica "vagliatura" e successiva "stabilizzazione". Le modifiche nei processi produttivi sono state rese operative da ASA a partire dal 17/01/2014 garantendo in questo modo continuità del servizio. Dopo un primo periodo di rodaggio ASA si è impegnata al fine di ottenere il massimo dell'efficienza, efficacia ed economicità nell'interesse di tutti i comuni conferitori.
3. In relazione allo straordinario evento alluvionale che ha colpito le valli del Misa e del Nevola, Asa ha garantito da subito il massimo della collaborazione implementando le maestranze al fine di consentire il più agevolmente possibile il conferimento dei rifiuti derivanti dall'alluvione. Nello specifico l'azienda ha introdotto a partire dal giorno 5 maggio 2013 l'apertura pomeridiana, e dal giorno 10 orario continuato dalle 8:00 alle 18:00 festivi compresi. Possiamo dire che è stata una grande dimostrazione di efficienza operativa dove tutti si sono sentiti pienamente coinvolti.

Principali rischi a cui la Società è esposta

Ai sensi di quanto richiesto dall'art. 2428 c. 1 del codice civile si evidenziano le principali categorie di rischi cui la società è potenzialmente soggetta.

Rischi connessi alla normativa di riferimento

La nostra società opera in un settore strettamente regolamentato e nel quale la normativa di riferimento è definita su base provinciale. È possibile che tali normative siano modificate particolarmente per quanto riguarda gli aspetti che disciplinano i requisiti di servizio che devono essere garantiti dalle strutture autorizzate. Un inasprimento di tali parametri potrebbe influire sulla situazione patrimoniale, economica e finanziaria della società, soprattutto se non accompagnato da corrispondenti adeguamenti tariffari.

Rischio liquidità

La società è soggetta ad un rischio di liquidità collegato principalmente alle dinamiche del capitale circolante: i tempi di incasso dei crediti verso clienti risultano mediamente più lunghi rispetto ai tempi di pagamento a fornitori, per cui la società ricorre all'anticipo fatture quale principale strumento di finanziamento.

Rischio di cambio e rischio di tasso di interesse

La società non è soggetta al rischio di mercato derivante dalla fluttuazione dei cambi delle valute perché opera in un contesto nazionale in cui le transazioni sono condotte in euro; il rischio di tasso di interesse risulta comunque contenuto in virtù del ridotto tasso di indebitamento e di un adeguato potere contrattuale nei confronti del sistema bancario, anche grazie ad un buon equilibrio tra impieghi e fonti di finanziamento.

Altri rischi

Altri rischi potenziali potrebbero riguardare l'adeguatezza delle polizze assicurative a fronte, ad esempio, di potenziali richieste provenienti dalle comunità locali o dal personale. Tale rischio viene fronteggiato in modo "attivo" attraverso politiche di massima

responsabilità che portano all'adozione di modalità operative e tecnologie che consentano di ridurre l'impatto ambientale e tutelare il territorio in cui la discarica è collocata.

Evoluzione prevedibile della gestione

1. Nel 2014 si prevede di attestarsi su un quantitativo complessivo di rifiuti smaltiti pari a circa 67.000 tonnellate;
2. Indagine geoelettrica con tecnica tomografica;
3. Realizzazione di una mappa di isodistribuzione dei flussi di CO2 e CH4 al fine di ottimizzare la captazione del biogas e ridurre al minimo l'impatto ambientale;
4. Attivazione percorso per ottenimento attestazione SOA al fine di arrivare entro il 2015 ad essere certificato come esecutore di lavori pubblici;
5. Adeguamento statuto per renderlo conforme alla normativa europea sugli affidamenti in house.

Gestione ambientale e gestione del personale

Si comunica che la società ha adempiuto a tutti gli obblighi di legge previsti dal D.Lgs 81/2008 così come confermato dal rinnovo della certificazione OHSAS.

Altre comunicazioni

L'organo amministrativo della Società si è avvalso della facoltà di utilizzare il maggior termine di 180 giorni per l'approvazione del bilancio di esercizio, come previsto dall'art. 7 dello statuto ed in applicazione dell'art. 2364 del Codice Civile.

Tale decisione è stata assunta con delibera del Consiglio di Amministrazione stante la necessità di attendere da parte di Asja Ambiente gli importi definitivi che la medesima ASA Srl dovrà fatturare ad Asja Ambiente per i proventi maturati nel 2013 per la concessione dello sfruttamento del Biogas. Come riferito da Asja Ambiente, tale ritardo è attribuibile al fatto che la medesima è in attesa che venga definita la tariffa incentivante da parte del GSE per effettuare quindi i conteggi definitivi sull'energia prodotta dall'impianto di Corinaldo 2.

Pertanto, ai fini di una corretta valutazione di detti proventi da imputare al bilancio d'esercizio al 31/12/2013, il Consiglio di Amministrazione in data 19 marzo 2014 con CdA n. 94 ha deciso di attendere una comunicazione definitiva da parte di Asja Ambiente.

Stante l'assenza di elementi certi che consentissero l'iscrizione in bilancio dei predetti proventi aggiuntivi e l'impossibilità di attendere ulteriormente per la definizione dei valori di bilancio 2013, il Consiglio di Amministrazione non ha potuto far altro che contabilizzare unicamente i valori di ricavo aventi le caratteristiche di certezza e definitività in base a quanto sino ad oggi liquidato da Asja Ambiente Spa.

Conclusioni e proposta relativa alla destinazione del risultato dell'esercizio

Signori soci,

oltre a comunicarVi che il presente bilancio di esercizio corrisponde alle scritture contabili redatte in conformità alle norme vigenti e che rappresenta in modo veritiero e corretto la situazione patrimoniale e finanziaria dell'impresa nonché il risultato economico dell'esercizio, Vi invitiamo ad approvare il bilancio di esercizio chiuso al 31/12/2013 così come illustrato.

Relativamente all'utile di esercizio conseguito pari ad € 6.380, Vi proponiamo di destinarlo interamente a riserva disponibile per i soci.

Informiamo i Signori Soci che questo Consiglio di Amministrazione ha terminato il suo mandato, ringraziamo Voi Soci per la fiducia che avete riposto in tutti noi.

Ci preme inoltre ringraziare tutta la struttura nelle persone del Direttore Tecnico, personale impiegatizio e produttivo per la fattiva, professionale ed appassionata collaborazione.

In tutti questi anni abbiamo lavorato in un clima di profonda stima e reciproca collaborazione per il bene di questa Società.

Corinaldo li, 23/05/2014

Per il Consiglio di Amministrazione

Il Presidente

Emilio Pierantognetti _____

Azienda Servizi Ambientali S.r.l.

Sede legale: Corinaldo (An), Via San Vincenzo, 18

Capitale Sociale: Euro 25.000 i.v.

Registro delle Imprese di Ancona

Codice Fiscale 02151080427

RELAZIONE SULLA GESTIONE

AL BILANCIO CHIUSO AL 31/12/2013

Signori Soci,

il progetto di bilancio dell'esercizio chiuso il 31/12/2013, che viene sottoposto al Vostro esame ed alla Vostra approvazione, evidenzia un utile pari a € 6.380, al netto della iscrizione di imposte correnti per € 33.475, di riassorbimenti di imposte anticipate per €8.153, di iscrizione di imposte anticipate per € 8.828, di iscrizione di imposte differite per € 3.025 ed ammortamenti delle immobilizzazioni immateriali e materiali per complessivi €52.424.

Rispetto allo scorso esercizio, chiuso con un utile pari ad € 223.040, si registra un decremento di € 216.660.

Fatti salienti dell'Esercizio 2013

L'attività della Società nell'esercizio 2013 è stata caratterizzata da due importanti gestioni

a) la gestione economica finanziaria e caratteristica;

b) la gestione ambientale.

Gestione economica finanziaria caratteristica

<u>Ricavi</u>

I ricavi caratteristici per conferimento rifiuti ammontano complessivamente ad € 4.495.519 come indicati in dettaglio nella tabella che segue; rispetto al 2012 i ricavi risultano diminuiti in valore del 3% circa.

Tabella 1	2012			2013					
Rifiuti	**Kg**	**€**	**€/Kg**	**Kg**	**€**	**€/Kg**	**^ € %**	**^ Kg %**	**^ €/Kg %**
RSU	59.538.600	€ 4.166.355	€ 0,0700	51.574.680	€ 3.606.185	€ 0,0699	-15,53%	-15,44%	-0,08%
RSAU	10.802.040	€ 470.753	€ 0,0436	14.573.580	€ 894.110	€ 0,0614	47,35%	25,88%	28,97%
(Sconti e abbuoni)		-€ 4.787			-€ 4.776		-0,23%		
Totali	**70.340.640**	**€ 4.632.321**	**€ 0,0659**	**66.148.260**	**€ 4.495.519**	**€ 0,0680**	**-3,04%**	**-6,34%**	**3,10%**

La diminuzione dei ricavi relativi a RSU per Euro 560.170 è da imputare prevalentemente al minor conferimento di rifiuti urbani per effetto della raccolta differenziata.

L'aumento dei ricavi relativi a RSAU per Euro 423.357 è da imputare prevalentemente al maggior conferimento di rifiuti da parte delle ditte Cavallari S.r.l. e CIR33 Servizi.

Come evidenziato nella tabella 1, nel corso dell'esercizio 2013 sono stati conferiti in discarica complessivamente Kg. 66.148.260 di rifiuti, ripartiti in Kg. 51.574.680 di RSU e Kg. 14.573.580 di RSAU, con un decremento complessivo in termini di peso del 6,34% rispetto allo scorso esercizio, nel quale erano stati conferiti in discarica Kg. 70.340.640 di rifiuti, di cui Kg. 59.538.600 di RSU e Kg. 10.802.040 di RSAU.

Gli "altri ricavi e proventi" per complessivi € 182.844 sono relativi a:

- ricavi per cessione diritti di sfruttamento del biogas per € 155.468, con un decremento di € 315.470 rispetto allo scorso esercizio (€ 470.938): tale sensibile decremento è da attribuire al fatto che la Società Asja Ambiente spa (alla quale Asa Srl ha ceduto i diritti di sfruttamento del biogas) non ha ancora definito l'entità di contributi che il GSE le corrisponderà per l'energia da fonti rinnovabili prodotta nell'esercizio 2013, una parte dei quali debbono per contratto essere corrisposti da Asja Ambiente Spa ad ASA Srl.
- sopravvenienze attive per conguagli di proventi per la concessione dello sfruttamento del Biogas da parte di terzi relativi ad anni precedenti per € 21.756 (lo scorso esercizio

erano pari a € 12.456);

- ricavi per controllo analisi rifiuti per € 524 relativi al riaddebito delle spese sostenute per le analisi effettuate sui rifiuti conferiti (lo scorso esercizio erano pari a € 375);
- rimborsi di una parte di lavori eseguiti per conto del Comune di Corinaldo per il locale archivio acquisito in locazione nel corso dell'esercizio 2013 per 3.600 (lo scorso esercizio erano pari a zero);
- sopravvenienze attive per conguagli di utenze relativi ad anni precedenti per € 1.496 (lo scorso esercizio erano pari a zero);

Tabella conferimento rifiuti presso la Società A.S.A. S.r.l.

Il numero degli abitanti, è stato aggiornato con i dati al 31/12/2012.

Tabella 2

Comune	KG. 2012	KG. 2013	n. abitanti	Kg. In discarica Pro-cap. 2012	Kg. In discarica Pro-cap. 2013	Variaz. % 2012/2013
Arcevia	937.260	693.320	4.925	190	141	-35%
Barbara	192.940	149.730	1.437	134	104	-29%
Castelleone di Suasa	206.250	185.460	1.711	121	108	-11%
Corinaldo	718.980	713.440	5.172	139	138	-1%
Ostra	1.025.960	836.910	6.837	150	122	-23%
Ostra Vetere	477.750	459.200	3.474	138	132	-4%
Ripe	581.670	530.275	4.454	131	119	-10%
Senigallia	10.134.120	9.188.530	45.385	223	202	-10%
Serra de' Conti	445.240	319.720	3.789	118	84	-39%
Monterado	211.710	219.365	2.166	98	101	3%
Castel Colonna	267.760	170.750	1.070	250	160	-57%
Totali	**15.199.640**	**13.466.700**	**80.420**	**189**	**167**	**-13%**

Dai dati esposti si evidenzia una produzione di rifiuti pro capite, rapportata ai conferimenti in discarica nel bacino di utenza di A.S.A. S.r.l., diminuita del 13% rispetto all'esercizio 2012, dovuta agli effetti dell'entrata in vigore della raccolta differenziata nei territori dei Comuni soci.

Tabella 3

Comune	KG. 2012	KG. 2013	n. abitanti	Kg. In discarica Pro-cap. 2012	Kg. In discarica Pro-cap. 2013	Variaz. % 2012/2013
Ancona	25.931.120	23.925.540	102.751	252	233	-8%
Fabriano	6.651.020	4.777.040	32.053	208	149	-39%
Sirolo	2.200.520	2.595.580	3.980	553	652	15%
Numana	3.960.840	1.413.760	3.825	1.036	370	-180%
Filottrano	1.511.080	1.443.640	9.775	155	148	-5%
Monte San Vito	634.220	682.750	6.906	92	99	7%
Monte Marciano	1.238.540	1.140.230	10.220	121	112	-9%
Sassoferrato	1.231.300	872.120	7.579	162	115	-41%
Totali	**43.358.640**	**36.850.660**	**177.089**	**245**	**208**	**-18%**

Dai dati esposti si evidenzia una produzione di rifiuti pro capite, rapportata ai conferimenti in discarica per gli altri Comuni, diminuita del 18% dovuta anche in questo caso agli effetti dell'entrata in vigore della raccolta differenziata.

Politica tariffaria per Comuni Soci:

tabella 4					anno 2013					
COMUNI	Kg.smaltiti	Tariffa applicata		Totale	Tariffa PEF		TOTALE tariffa PEF		IMPORTO SCONTO	
Comune di Arcevia	937.260	0,0666	€	62.421,52	0,07015	€	65.748,79	-€	3.327,27
Comune di Barbara	192.940	0,0666	€	12.849,80	0,07015	€	13.534,74	-€	684,94
Comune di Castelleone di Suasa	206.250	0,0666	€	13.736,25	0,07015	€	14.468,44	-€	732,19
Comune di Corinaldo	718.980	0,0666	€	47.884,07	0,07015	€	50.436,45	-€	2.552,38
Comune di Ostra	1.025.960	0,0666	€	68.328,94	0,07015	€	71.971,09	-€	3.642,16
Comune di Ostra Vetere	477.750	0,0666	€	31.818,15	0,07015	€	33.514,16	-€	1.696,01
Comune di Ripe	581.670	0,0666	€	38.739,22	0,07015	€	40.804,15	-€	2.064,93
Comune di Senigallia	10.134.120	0,0666	€	674.932,39	0,07015	€	710.908,52	-€	35.976,13
Comune di Serra De' Conti	445.240	0,0666	€	29.652,98	0,07015	€	31.233,59	-€	1.580,60
Comune di Monterado	211.710	0,0666	€	14.099,89	0,07015	€	14.851,46	-€	751,57
Comune di Castel Colonna	267.760	0,0666	€	17.832,82	0,07015	€	18.783,36	-€	950,55
TOTALI	**15.199.640**	**0,0666**	**€**	**1.012.296,02**	**0,07015**	**€**	**1.066.254,75**	**-€**	**53.958,72**

Dai dati indicati nella tabella sopra riportata si evidenziano gli sconti applicati ai Comuni Soci per i rifiuti conferiti in discarica nell'anno 2013, per un totale di Euro 53.958,72.

Dati di Benchmarking

Dati relativi alle tariffe di conferimento applicati nelle discariche della Provincia di Ancona.

Tariffe Discariche e Impianto Compostaggio Provincia di Ancona	
Comune	**Tariffa €/kg**
Moie di Maiolati (Comuni non soci)	0,088388
Moie di Maiolati (Comuni soci)	0,0795492
Corinaldo (Comuni non Soci)	0,07015
Corinaldo (Comuni Soci)	0,0666
Cir 33 (Comuni fuori Ambito)	0,11104
Cir 33 (Comuni Soci)	0,0941

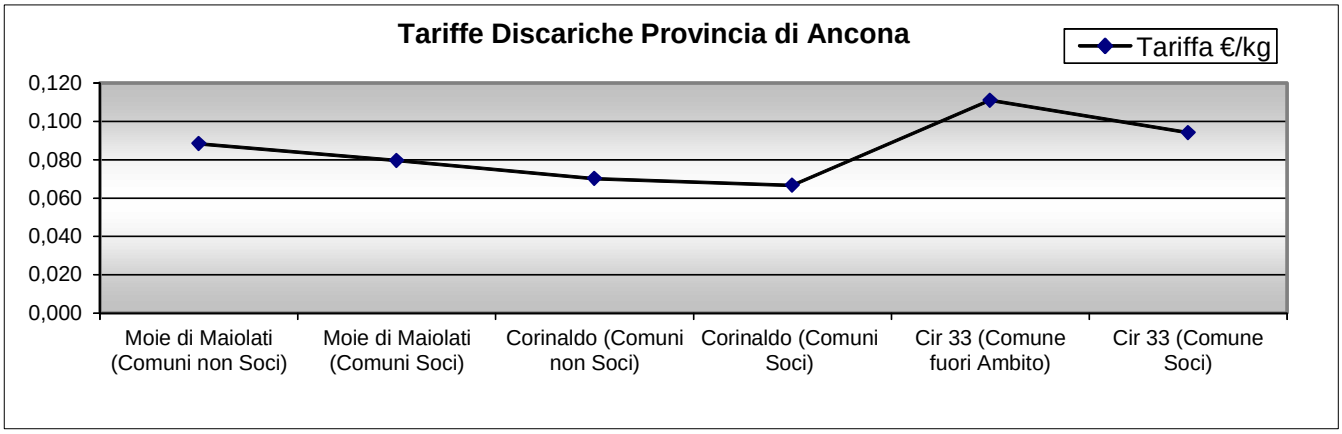

Investimenti:

Nel corso dell'anno sono stati effettuati investimenti per complessivi € 95.875 e si riferiscono a:

- Software per € 6.536;
- Impianti per € 1.500;
- Macchinari ed attrezzature varie per € 79.500;
- Costruzioni leggere per € 2.313;
- Macchine elettroniche d'ufficio per € 3.607;
- Mobili ed arredi per € 2.331;

- Insegne per € 87.

Costi

I principali costi relativi alla gestione operativa sono rappresentati da:

Descrizione	2012	2013	Variazioni	Variazioni %
Costi per mat.prime, suss., di cons.e merci	€ 214.543	€ 222.088	€ 7.545	3,40
Costi per servizi	€ 855.701	€ 789.984	-€ 65.717	-8,32
Costi per il godimento di beni di terzi	€ 2.902.362	€ 2.717.448	-€ 184.914	-6,80
Costi per il personale	€ 311.589	€ 289.893	-€ 21.696	-7,48
Oneri diversi di gestione	€ 292.026	€ 253.651	-€ 38.375	-15,13

Le principali voci di costo si riferiscono a:

Affitto area discarica

I costi per l'affitto dell'area adibita a discarica, pari ad € 2.492.246, hanno avuto un decremento € 57.869 rispetto al 2012 (€ 2.550.115) in conseguenza della diminuzione del conferimento dei rifiuti ottenuto grazie all'aumento della raccolta differenziata da parte dei Comuni conferitori.

Noleggio impianti e macchinari

I costi per il noleggio di impianti e macchinari, pari ad Euro 185.278, sono diminuiti di € 159.240 rispetto allo scorso esercizio (€ 344.518) dovuto al fatto che alcuni macchinari sono stati acquistati in proprietà (escavatrice e pale meccaniche) ed altri acquisiti in locazione finanziaria (camion, mini pala e pala gommata).

Carburante per autotrazione

I costi carburante per i mezzi operativi sono pari ad € 154.677, con un incremento di € 8.761 rispetto allo scorso esercizio che erano pari ad € 145.916.

Gestione del percolato

Nel 2012 il percolato prodotto era stato pari a mc 15.325 mentre nel 2013 è stato di mc. 12.903 per un totale di costi di smaltimento e trasporto di € 405.154. (€ 31,40 a mc),

mentre lo scorso esercizio il costo è stato pari a € 489.613 (€ 31,95 a mc) con un significativo decremento di € 84.459 dovuto in gran parte alla riduzione dei volumi smaltiti e in minor misura al prezzo unitario a seguito di gara europea per il servizio di trasporto.

Il percolato è stato smaltito negli impianti di:

ANNO 2013				
SMALTIMENTO PRESSO:	**kg**	**IMPORTO**	**€/kg**	**tariffa in mc**
A.T.I. SAO OMNIA	1.599.470	€ 48.943,79	€ 0,03060	€ 30,60
MULTISERVIZI SPA JESI	5.818.970	€ 114.246,36	€ 0,01963	€ 19,63
MULTISERVIZI SPA FALCONARA MARITTIMA	5.485.000	€ 106.808,71	€ 0,01947	€ 19,47
totale	**12.903.440**	**€ 269.998,86**	**€ 0,02092**	**€ 20,92**
TRASPORTO EFFETTUATO DA PAVONI ROSSANO: dal 01/01/2013 al 31/12/2013				
A.T.I. SAO OMNIA	1.599.470	€ 10.332,58	€ 0,00646	€ 6,46
MULTISERVIZI SPA JESI	5.818.970	€ 64.416,00	€ 0,01107	€ 11,07
MULTISERVIZI SPA FALCONARA MARITTIMA	5.485.000	€ 60.406,31	€ 0,01101	€ 11,01
totale	**12.903.440**	**€ 135.154,88**	**€ 0,01047**	**€ 10,47**
TOTALI	**12.903.440**	**€ 405.153,74**	**€ 0,03140**	**€ 31,40**

Spese fornitura e trasporto materiale inerte

I costi relativi alla fornitura e trasporto materiale inerte sono pari ad € 17.951 con un incremento di € 7.223 rispetto all'anno precedente (€ 10.728).

Materiale di consumo

I costi relativi al materiale di consumo sono pari ad € 48.589 con un decremento di € 8.468 rispetto all'anno precedente (€ 57.057) dovuto principalmente al materiale di ricambio per il trituratore divenuto di proprietà dal 01/01/2012.

Manutenzioni

I costi relativi alle spese per manutenzione si riferiscono a :

- manutenzioni ordinarie pari ad € 13.886 (lo scorso anno erano pari a € 11.939);
- manutenzioni impianti di terzi pari ad € 18.023 (lo scorso anno erano pari a € 10.705) e riguardato principalmente la manutenzione dei pozzi del biogas da realizzare in corso d'opera;

- manutenzioni ordinarie su beni di terzi pari a € 17.716 (lo scorso anno erano pari a €19.366) e riguardano principalmente la manutenzione del verde e la manutenzione dei pozzi del percolato.

Ecoindennizzo

L'ecoindennizzo è pari ad € 230.628 (nell'esercizio precedente è stato pari ad € 250.493) e si riferisce all'importo dovuto al Comune di Corinaldo a titolo di indennizzo per disagio ambientale (Euro 3 a tonnellata per rifiuti conferiti dai comuni appartenenti al Consorzio CIR 33, Euro 4 a tonnellata per i rifiuti conferiti dai Comuni appartenenti al Consorzio Conero Ambiente, più Euro 1,52 per gli stessi Comuni che nell'anno 2012 non hanno raggiunto la percentuale minima di raccolta differenziata pari al 65%).

Costi per controlli ambientali

I costi per i controlli ambientali, pari ad € 56.673, sono rimasti invariati rispetto all'esercizio 2012 (che erano pari ad € 57.009) rilevando infatti un lieve decremento di €336.

A questo proposito ricordiamo che ASA è certificata secondo la normativa UNI EN ISO 14001:2004 (ambiente), UNI EN ISO 9001:2000 (qualità), EMAS e BS OHSAS 18001:2007 (sicurezza).

E' questo un ulteriore riconoscimento che testimonia quanto la nostra società sia responsabile della sicurezza del sito e tenga a cuore le persone che vi lavorano, operando in assoluta trasparenza nei confronti di Voi Soci, della comunità e del territorio.

Costi per la consulenza tecnica

Sono pari ad € 73.948 e si riferiscono al compenso per la Direzione Tecnica della discarica.

Monitoraggio geotecnico e topografico

Sono pari ad € 10.860 e si riferiscono all'attività previste dal piano di sorveglianza e controllo per la gestione operativa.

Studio di fattibilità dell'impianto TMB

Tale spese è pari ad € 26.000 e si riferisce all'incarico che Asa ha commissionato, in accordo con il Cir 33, alla Società Tavolini per lo studio di fattibilità relativo alla riconversione in TMB dell'impianto di compostaggio di Corinaldo gestito dalla Ditta CIR 33 Servizi S.r.l..

Costi per elaborazione paghe, per consulenze amministrative, contabili e fiscali

L'importo iscritto in bilancio è pari ad € 26.417 ed è aumentato di € 1.706 rispetto allo scorso esercizio, nel quale erano pari a Euro 24.711.

Tale importo si riferisce a:

- elaborazione paghe;
- consulenza fiscale ed amministrative;
- revisione legale volontaria del bilancio di esercizio.

Comunicazione

L'attività in questione ha comportato spese per € 1.276 sostenute per la stampa della dichiarazione ambientale, dette spese sono diminuite di € 6.199 rispetto all'esercizio 2012 nel quale erano pari ad € 7.475.

Fondi per rischi ed oneri

Il fondo per rischi ed oneri iscritto al 31/12/2013 pari a complessivi € 406.973 si riferisce alla sommatoria dei saldi relativi al fondo per imposte differite per € 3.025 ed altri fondi per € 403.948.

Il *Fondo per imposte differite*, iscritto per € 3.025, rappresenta il debito presunto verso l'Erario per Ires da versare nei successivi esercizi, in relazione alle imposte dovute sugli interessi attivi di mora maturati nel 2013 ma non ancora incassati.

Gli *Altri Fondi* per rischi ed oneri iscritti al 31/12/2013 pari a complessivi € 403.948 si riferiscono:

1) per € 339.732 all'ammontare complessivo degli accantonamenti rilevati a tutto il 31.12.2013 in corrispondenza della stima dei costi operativi che la Società Asa srl dovrà sostenere durante il periodo di chiusura della discarica di Corinaldo al netto dei proventi derivanti dallo sfruttamento dei biogas stimati nel periodo di chiusura della discarica stessa (01/08/2015 – 31/12/2016).

L'accantonamento effettuato al 31/12/2013 è stato calcolato ripartendo la stima dei costi operativi (al netto della stima dei proventi da Biogas) negli esercizi di svolgimento dell'attività di conferimento dei rifiuti in discarica (a partire dal 2012) in proporzione alla percentuale di riempimento della discarica stessa per ciascun esercizio.

In osservanza a quanto previsto dalla Risoluzione del Ministero delle Finanze n 52/E del 02/06/1998, la stima dei costi che la Società Asa srl dovrà sostenere per l'espletamento delle attività per la chiusura della discarica, la stima dei proventi da biogas, nonché la stima della quantità di rifiuti abbancabili è stata effettuata dal Dott. Magi Galluzzi mediante apposita perizia debitamente asseverata.

2) per € 64.216 all'ammontare complessivo degli accantonamenti rilevati a tutto il 31.12.2013 in corrispondenza della stima dei costi amministrativi e generali che la Società Asa srl dovrà sostenere durante il periodo di chiusura della discarica di Corinaldo.

L'accantonamento effettuato al 31/12/2013 è stato calcolato ripartendo la stima dei costi amministrativi e generali negli esercizi di svolgimento dell'attività di conferimento dei rifiuti in discarica (a partire dal 2012) in proporzione alla percentuale di riempimento della discarica stessa per ciascun esercizio.

Stipendi al personale

Il costo del personale dipendente, pari ad € 289.893, è diminuito di € 21.696 rispetto all'esercizio 2012 (€ 311.589).

Al fine di meglio comprendere l'andamento gestionale, si fornisce di seguito una riclassificazione dello Stato Patrimoniale e del Conto Economico relativamente all'anno 2013, 2012, 2011.

Riclassificazione dello Stato Patrimoniale secondo il criterio "finanziario"

ATTIVO	2011	2012	2013	PASSIVO	2011	2012	2013
Capitale fisso (I)	**60.816**	**271.252**	**315.049**	**Capitale netto (N)**	**336.131**	**259.168**	**42.508**
Immateriali	141	157	3.544				
Materiali	60.675	271.095	311.505	**Passivo Consolidato**	**50.235**	**184.823**	**479.890**
Finanziarie	0	0	0	Fonti a m/l termine	50.235	184.823	479.890
Capitale circolante(C)	**3.770.386**	**3.721.961**	**2.981.829**				
Magazzino	0	0	0	**Passivo Corrente**	**3.444.836**	**3.549.222**	**2.774.480**
Liquidità differite	3.406.225	3.393.869	2.623.515	Fonti a breve termine	3.444.836	3.549.222	2.774.480
Liquidità immediate	364.161	328.092	358.314				
TOTALE IMPIEGHI	**3.831.202**	**3.993.213**	**3.296.878**	**TOTALE FONTI**	**3.831.202**	**3.993.213**	**3.296.878**

Riclassificazione del Conto Economico a "valore aggiunto"

Aggregati	2011	2012	2013
(+) Valore della produzione realizzata	**5.320.283**	**5.129.881**	**4.678.353**
(-) Costi operativi esterni	-4.603.948	-4.264.632	-3.983.171
(=) Valore Aggiunto	**716.335**	**865.249**	**695.182**
(-) Costi del lavoro	-342.512	-311.589	-289.893
(=) Margine Operativo Lordo (EBITDA)	**373.823**	**553.660**	**405.289**
(-) Ammortamenti ed accantonamenti	-26.392	-162.282	-331.481
(=) REDDITO OPERATIVO (EBIT)	**347.431**	**391.378**	**73.808**
(+/-) Reddito della gestione atipica	0	0	0
(+/-) Reddito della gestione finanziaria	-7.250	-45.938	-31.240
(=) REDDITO CORRENTE	**340.181**	**345.440**	**42.568**
(+/-) Reddito della gestione straordinaria	-59.364	18.033	-363

(=) REDDITO ANTE IMPOSTE	**280.817**	**363.473**	**42.205**
(-) Imposte sul reddito	-82.809	-140.433	-35.825
(=) REDDITO NETTO (Rn)	**198.008**	**223.040**	**6.380**

In base alle predette riclassificazioni sono stati calcolati i seguenti principali indicatori di risultato "finanziari":

Indicatori di struttura finanziaria e indicatori patrimoniali

				2010	2011	2013
Peso delle immobilizzazioni	=	Immobilizzazioni (I) / Totale attivo (K)	=	0,02	0,07	0,10
Peso del capitale circolante	=	Attivo circolante / Totale attivo (K)	=	0,98	0,93	0,90
Peso del capitale proprio	=	Capitale proprio / Totale passivo (K)	=	0,09	0,06	0,01
Peso del capitale di terzi	=	Capitale di terzi / Totale passivo (K)	=	0,91	0,94	0,99
Indice di struttura secco	=	Capitale netto (N) / Capitale fisso (I)	=	5,53	0,96	0,13
Indice di struttura allargato	=	Cap.netto+ Pass.consol.. / Capitale fisso (I)	=	6,35	1,64	1,66
Rigidità impieghi	=	Capitale fisso (I) / Capitale investito	=	0,02	0,07	0,10

Indicatori di situazione finanziaria

				2010	2011	2013
Capitale circolante netto	=	Attivo circolante - Passività corrente	=	325.550	172.739	207.349
Margine di tesoreria	=	(Liq.tà Imm.+Liq.tà diff.) - Passività corrente	=	325.550	172.739	207.349
Margine di struttura	=	Patrimonio netto - Immobilizzazioni	=	275.315	-12.084	-272.541
Indice di disponibilità	=	Attivo circolante / Passività correnti	=	1,09	1,05	1,07
Indice di liquidità	=	Liq.tà Imm. + Liq.tà Diff. / Passività correnti	=	1,09	1,05	1,07
Indice di autocopertura del capitale fisso	=	Patrimonio Netto / Immobilizzazioni	=	5,53	0,96	0,13
Rotazione crediti	=	Giacenza media dei crediti / Ricavi di vendita x 365 gg.	=	202	232	207

Indicatori di situazione economica

				2011	2012	2013
ROE	=	Risultato netto di esercizio / Patrimonio netto	=	0,59	0,86	0,15
ROI	=	Risultato operativo / Capitale investito	=	0,09	0,10	0,02
ROS	=	Risultato operativo / Ricavi di vendita	=	0,07	0,08	0,02
EBIT	=	(Utile di es.+/-saldo gest.finanz.+/ saldo gest. Straord. +imposte)	=	347.431	391.378	73.808
Incidenza oneri finanziari	=	Oneri finanziari / Fatturato	=	0,00	0,01	0,01

Attività di ricerca e sviluppo

La Società non svolge attività di ricerca e sviluppo.

Azioni proprie e quote di società controllanti possedute

La Società, alla chiusura dell'esercizio, non detiene partecipazioni in imprese controllate o collegate né direttamente né indirettamente.

Si segnala che la Società non possiede azioni proprie né azioni o quote di società controllanti, neppure tramite società fiduciarie o per interposta persona. La Società, inoltre, nel corso dell'esercizio chiuso al 31/12/2013, non ha acquistato o alienato, anche per tramite di società fiduciarie o interposta persona, azioni proprie né azioni o quote di società controllanti.

Strumenti finanziari derivati

La società al 31/12/2013 non detiene strumenti finanziari e derivati.

Fatti di rilievo avvenuti dopo la chiusura dell'esercizio

1. Nel mese di Gennaio 2014 sono iniziate le attività di caratterizzazione ambientale del sito che si sono concluse nel mese di febbraio. Nel mese di Marzo 2014 la Società Ambiente Sc ha consegnato la "relazione descrittiva delle indagini di Caratterizzazione Ambientale". Tale documento è stato consegnato agli Enti preposti e in relazione agli

esiti della caratterizzazione è stata convocata apposita conferenza dei servizi da parte del Comune di Corinaldo. Successivamente la società Ambiente Sc ha prodotto l'analisi di rischio sito specifica secondo quanto emerso in sede di conferenza di servizi. L'analisi di rischio sito specifica è stata valutata in apposita conferenza di servizi e sono state richieste integrazioni da parte di Arpam. Le integrazioni richieste sono in fase di elaborazione da parte di Ambiente Sc e dovrebbero essere consegnate entro il mese di maggio 2014 al fine di addivenire all'approvazione definitiva dell'analisi di rischio sito specifica. Il passaggio successivo sarà la predisposizione del progetto relativo alle misure da attuare.

2. In data 16/01/2014 è stata emanata da parte del Presidente della Giunta Regionale apposita ordinanza al fine di superare l'emergenza legata al mancato trattamento dei rifiuti prima del conferimento in discarica. L'emanazione dell'ordinanza di cui sopra ha coinvolto pienamente la gestione dell'impianto di smaltimento di Corinaldo con l'introduzione della sezione impiantistica "vagliatura" e successiva "stabilizzazione". Le modifiche nei processi produttivi sono state rese operative da ASA a partire dal 17/01/2014 garantendo in questo modo continuità del servizio. Dopo un primo periodo di rodaggio ASA si è impegnata al fine di ottenere il massimo dell'efficienza, efficacia ed economicità nell'interesse di tutti i comuni conferitori.
3. In relazione allo straordinario evento alluvionale che ha colpito le valli del Misa e del Nevola, Asa ha garantito da subito il massimo della collaborazione implementando le maestranze al fine di consentire il più agevolmente possibile il conferimento dei rifiuti derivanti dall'alluvione. Nello specifico l'azienda ha introdotto a partire dal giorno 5 maggio 2013 l'apertura pomeridiana, e dal giorno 10 orario continuato dalle 8:00 alle 18:00 festivi compresi. Possiamo dire che è stata una grande dimostrazione di efficienza operativa dove tutti si sono sentiti pienamente coinvolti.

Principali rischi a cui la Società è esposta

Ai sensi di quanto richiesto dall'art. 2428 c. 1 del codice civile si evidenziano le principali categorie di rischi cui la società è potenzialmente soggetta.

Rischi connessi alla normativa di riferimento

La nostra società opera in un settore strettamente regolamentato e nel quale la normativa di riferimento è definita su base provinciale. È possibile che tali normative siano modificate particolarmente per quanto riguarda gli aspetti che disciplinano i requisiti di servizio che devono essere garantiti dalle strutture autorizzate. Un inasprimento di tali parametri potrebbe influire sulla situazione patrimoniale, economica e finanziaria della società, soprattutto se non accompagnato da corrispondenti adeguamenti tariffari.

Rischio liquidità

La società è soggetta ad un rischio di liquidità collegato principalmente alle dinamiche del capitale circolante: i tempi di incasso dei crediti verso clienti risultano mediamente più lunghi rispetto ai tempi di pagamento a fornitori, per cui la società ricorre all'anticipo fatture quale principale strumento di finanziamento.

Rischio di cambio e rischio di tasso di interesse

La società non è soggetta al rischio di mercato derivante dalla fluttuazione dei cambi delle valute perché opera in un contesto nazionale in cui le transazioni sono condotte in euro; il rischio di tasso di interesse risulta comunque contenuto in virtù del ridotto tasso di indebitamento e di un adeguato potere contrattuale nei confronti del sistema bancario, anche grazie ad un buon equilibrio tra impieghi e fonti di finanziamento.

Altri rischi

Altri rischi potenziali potrebbero riguardare l'adeguatezza delle polizze assicurative a fronte, ad esempio, di potenziali richieste provenienti dalle comunità locali o dal personale. Tale rischio viene fronteggiato in modo "attivo" attraverso politiche di massima

responsabilità che portano all'adozione di modalità operative e tecnologie che consentano di ridurre l'impatto ambientale e tutelare il territorio in cui la discarica è collocata.

Evoluzione prevedibile della gestione

1. Nel 2014 si prevede di attestarsi su un quantitativo complessivo di rifiuti smaltiti pari a circa 67.000 tonnellate;
2. Indagine geoelettrica con tecnica tomografica;
3. Realizzazione di una mappa di isodistribuzione dei flussi di CO2 e CH4 al fine di ottimizzare la captazione del biogas e ridurre al minimo l'impatto ambientale;
4. Attivazione percorso per ottenimento attestazione SOA al fine di arrivare entro il 2015 ad essere certificato come esecutore di lavori pubblici;
5. Adeguamento statuto per renderlo conforme alla normativa europea sugli affidamenti in house.

Gestione ambientale e gestione del personale

Si comunica che la società ha adempiuto a tutti gli obblighi di legge previsti dal D.Lgs 81/2008 così come confermato dal rinnovo della certificazione OHSAS.

Altre comunicazioni

L'organo amministrativo della Società si è avvalso della facoltà di utilizzare il maggior termine di 180 giorni per l'approvazione del bilancio di esercizio, come previsto dall'art. 7 dello statuto ed in applicazione dell'art. 2364 del Codice Civile.

Tale decisione è stata assunta con delibera del Consiglio di Amministrazione stante la necessità di attendere da parte di Asja Ambiente gli importi definitivi che la medesima ASA Srl dovrà fatturare ad Asja Ambiente per i proventi maturati nel 2013 per la concessione dello sfruttamento del Biogas. Come riferito da Asja Ambiente, tale ritardo è attribuibile al fatto che la medesima è in attesa che venga definita la tariffa incentivante da parte del GSE per effettuare quindi i conteggi definitivi sull'energia prodotta dall'impianto di Corinaldo 2.

Pertanto, ai fini di una corretta valutazione di detti proventi da imputare al bilancio d'esercizio al 31/12/2013, il Consiglio di Amministrazione in data 19 marzo 2014 con CdA n. 94 ha deciso di attendere una comunicazione definitiva da parte di Asja Ambiente.

Stante l'assenza di elementi certi che consentissero l'iscrizione in bilancio dei predetti proventi aggiuntivi e l'impossibilità di attendere ulteriormente per la definizione dei valori di bilancio 2013, il Consiglio di Amministrazione non ha potuto far altro che contabilizzare unicamente i valori di ricavo aventi le caratteristiche di certezza e definitività in base a quanto sino ad oggi liquidato da Asja Ambiente Spa.

Conclusioni e proposta relativa alla destinazione del risultato dell'esercizio

Signori soci,

oltre a comunicarVi che il presente bilancio di esercizio corrisponde alle scritture contabili redatte in conformità alle norme vigenti e che rappresenta in modo veritiero e corretto la situazione patrimoniale e finanziaria dell'impresa nonché il risultato economico dell'esercizio, Vi invitiamo ad approvare il bilancio di esercizio chiuso al 31/12/2013 così come illustrato.

Relativamente all'utile di esercizio conseguito pari ad € 6.380, Vi proponiamo di destinarlo interamente a riserva disponibile per i soci.

Informiamo i Signori Soci che questo Consiglio di Amministrazione ha terminato il suo mandato, ringraziamo Voi Soci per la fiducia che avete riposto in tutti noi.

Ci preme inoltre ringraziare tutta la struttura nelle persone del Direttore Tecnico, personale impiegatizio e produttivo per la fattiva, professionale ed appassionata collaborazione.

In tutti questi anni abbiamo lavorato in un clima di profonda stima e reciproca collaborazione per il bene di questa Società.

Corinaldo li, 23/05/2014

Per il Consiglio di Amministrazione

Il Presidente

Emilio Pierantognetti _____

Azienda Servizi Ambientali S.r.l.

Sede legale: Corinaldo (An), Via San Vincenzo, 18

Capitale Sociale: Euro 25.000 i.v.

Registro delle Imprese di Ancona

Codice Fiscale 02151080427

RELAZIONE SULLA GESTIONE

AL BILANCIO CHIUSO AL 31/12/2013

Signori Soci,

il progetto di bilancio dell'esercizio chiuso il 31/12/2013, che viene sottoposto al Vostro esame ed alla Vostra approvazione, evidenzia un utile pari a € 6.380, al netto della iscrizione di imposte correnti per € 33.475, di riassorbimenti di imposte anticipate per €8.153, di iscrizione di imposte anticipate per € 8.828, di iscrizione di imposte differite per € 3.025 ed ammortamenti delle immobilizzazioni immateriali e materiali per complessivi €52.424.

Rispetto allo scorso esercizio, chiuso con un utile pari ad € 223.040, si registra un decremento di € 216.660.

Fatti salienti dell'Esercizio 2013

L'attività della Società nell'esercizio 2013 è stata caratterizzata da due importanti gestioni

a) la gestione economica finanziaria e caratteristica;

b) la gestione ambientale.

Gestione economica finanziaria caratteristica

<u>Ricavi</u>

I ricavi caratteristici per conferimento rifiuti ammontano complessivamente ad € 4.495.519 come indicati in dettaglio nella tabella che segue; rispetto al 2012 i ricavi risultano diminuiti in valore del 3% circa.

Tabella 1	2012			2013					
Rifiuti	**Kg**	**€**	**€/Kg**	**Kg**	**€**	**€/Kg**	**^ € %**	**^ Kg %**	**^ €/Kg %**
RSU	59.538.600	€ 4.166.355	€ 0,0700	51.574.680	€ 3.606.185	€ 0,0699	-15,53%	-15,44%	-0,08%
RSAU	10.802.040	€ 470.753	€ 0,0436	14.573.580	€ 894.110	€ 0,0614	47,35%	25,88%	28,97%
(Sconti e abbuoni)		-€ 4.787			-€ 4.776		-0,23%		
Totali	**70.340.640**	**€ 4.632.321**	**€ 0,0659**	**66.148.260**	**€ 4.495.519**	**€ 0,0680**	**-3,04%**	**-6,34%**	**3,10%**

La diminuzione dei ricavi relativi a RSU per Euro 560.170 è da imputare prevalentemente al minor conferimento di rifiuti urbani per effetto della raccolta differenziata.

L'aumento dei ricavi relativi a RSAU per Euro 423.357 è da imputare prevalentemente al maggior conferimento di rifiuti da parte delle ditte Cavallari S.r.l. e CIR33 Servizi.

Come evidenziato nella tabella 1, nel corso dell'esercizio 2013 sono stati conferiti in discarica complessivamente Kg. 66.148.260 di rifiuti, ripartiti in Kg. 51.574.680 di RSU e Kg. 14.573.580 di RSAU, con un decremento complessivo in termini di peso del 6,34% rispetto allo scorso esercizio, nel quale erano stati conferiti in discarica Kg. 70.340.640 di rifiuti, di cui Kg. 59.538.600 di RSU e Kg. 10.802.040 di RSAU.

Gli "altri ricavi e proventi" per complessivi € 182.844 sono relativi a:

- ricavi per cessione diritti di sfruttamento del biogas per € 155.468, con un decremento di € 315.470 rispetto allo scorso esercizio (€ 470.938): tale sensibile decremento è da attribuire al fatto che la Società Asja Ambiente spa (alla quale Asa Srl ha ceduto i diritti di sfruttamento del biogas) non ha ancora definito l'entità di contributi che il GSE le corrisponderà per l'energia da fonti rinnovabili prodotta nell'esercizio 2013, una parte dei quali debbono per contratto essere corrisposti da Asja Ambiente Spa ad ASA Srl.
- sopravvenienze attive per conguagli di proventi per la concessione dello sfruttamento del Biogas da parte di terzi relativi ad anni precedenti per € 21.756 (lo scorso esercizio

erano pari a € 12.456);

- ricavi per controllo analisi rifiuti per € 524 relativi al riaddebito delle spese sostenute per le analisi effettuate sui rifiuti conferiti (lo scorso esercizio erano pari a € 375);
- rimborsi di una parte di lavori eseguiti per conto del Comune di Corinaldo per il locale archivio acquisito in locazione nel corso dell'esercizio 2013 per 3.600 (lo scorso esercizio erano pari a zero);
- sopravvenienze attive per conguagli di utenze relativi ad anni precedenti per € 1.496 (lo scorso esercizio erano pari a zero);

Tabella conferimento rifiuti presso la Società A.S.A. S.r.l.

Il numero degli abitanti, è stato aggiornato con i dati al 31/12/2012.

Tabella 2

Comune	KG. 2012	KG. 2013	n. abitanti	Kg. In discarica Pro-cap. 2012	Kg. In discarica Pro-cap. 2013	Variaz. % 2012/2013
Arcevia	937.260	693.320	4.925	190	141	-35%
Barbara	192.940	149.730	1.437	134	104	-29%
Castelleone di Suasa	206.250	185.460	1.711	121	108	-11%
Corinaldo	718.980	713.440	5.172	139	138	-1%
Ostra	1.025.960	836.910	6.837	150	122	-23%
Ostra Vetere	477.750	459.200	3.474	138	132	-4%
Ripe	581.670	530.275	4.454	131	119	-10%
Senigallia	10.134.120	9.188.530	45.385	223	202	-10%
Serra de' Conti	445.240	319.720	3.789	118	84	-39%
Monterado	211.710	219.365	2.166	98	101	3%
Castel Colonna	267.760	170.750	1.070	250	160	-57%
Totali	**15.199.640**	**13.466.700**	**80.420**	**189**	**167**	**-13%**

Dai dati esposti si evidenzia una produzione di rifiuti pro capite, rapportata ai conferimenti in discarica nel bacino di utenza di A.S.A. S.r.l., diminuita del 13% rispetto all'esercizio 2012, dovuta agli effetti dell'entrata in vigore della raccolta differenziata nei territori dei Comuni soci.

Tabella 3

Comune	KG. 2012	KG. 2013	n. abitanti	Kg. In discarica Pro-cap. 2012	Kg. In discarica Pro-cap. 2013	Variaz. % 2012/2013
Ancona	25.931.120	23.925.540	102.751	252	233	-8%
Fabriano	6.651.020	4.777.040	32.053	208	149	-39%
Sirolo	2.200.520	2.595.580	3.980	553	652	15%
Numana	3.960.840	1.413.760	3.825	1.036	370	-180%
Filottrano	1.511.080	1.443.640	9.775	155	148	-5%
Monte San Vito	634.220	682.750	6.906	92	99	7%
Monte Marciano	1.238.540	1.140.230	10.220	121	112	-9%
Sassoferrato	1.231.300	872.120	7.579	162	115	-41%
Totali	**43.358.640**	**36.850.660**	**177.089**	**245**	**208**	**-18%**

Dai dati esposti si evidenzia una produzione di rifiuti pro capite, rapportata ai conferimenti in discarica per gli altri Comuni, diminuita del 18% dovuta anche in questo caso agli effetti dell'entrata in vigore della raccolta differenziata.

Politica tariffaria per Comuni Soci:

tabella 4					anno 2013					
COMUNI	Kg.smaltiti	Tariffa applicata		Totale	Tariffa PEF		TOTALE tariffa PEF		IMPORTO SCONTO	
Comune di Arcevia	937.260	0,0666	€	62.421,52	0,07015	€	65.748,79	-€	3.327,27
Comune di Barbara	192.940	0,0666	€	12.849,80	0,07015	€	13.534,74	-€	684,94
Comune di Castelleone di Suasa	206.250	0,0666	€	13.736,25	0,07015	€	14.468,44	-€	732,19
Comune di Corinaldo	718.980	0,0666	€	47.884,07	0,07015	€	50.436,45	-€	2.552,38
Comune di Ostra	1.025.960	0,0666	€	68.328,94	0,07015	€	71.971,09	-€	3.642,16
Comune di Ostra Vetere	477.750	0,0666	€	31.818,15	0,07015	€	33.514,16	-€	1.696,01
Comune di Ripe	581.670	0,0666	€	38.739,22	0,07015	€	40.804,15	-€	2.064,93
Comune di Senigallia	10.134.120	0,0666	€	674.932,39	0,07015	€	710.908,52	-€	35.976,13
Comune di Serra De' Conti	445.240	0,0666	€	29.652,98	0,07015	€	31.233,59	-€	1.580,60
Comune di Monterado	211.710	0,0666	€	14.099,89	0,07015	€	14.851,46	-€	751,57
Comune di Castel Colonna	267.760	0,0666	€	17.832,82	0,07015	€	18.783,36	-€	950,55
TOTALI	**15.199.640**	**0,0666**	**€**	**1.012.296,02**	**0,07015**	**€**	**1.066.254,75**	**-€**	**53.958,72**

Dai dati indicati nella tabella sopra riportata si evidenziano gli sconti applicati ai Comuni Soci per i rifiuti conferiti in discarica nell'anno 2013, per un totale di Euro 53.958,72.

Dati di Benchmarking

Dati relativi alle tariffe di conferimento applicati nelle discariche della Provincia di Ancona.

Tariffe Discariche e Impianto Compostaggio Provincia di Ancona	
Comune	**Tariffa €/kg**
Moie di Maiolati (Comuni non soci)	0,088388
Moie di Maiolati (Comuni soci)	0,0795492
Corinaldo (Comuni non Soci)	0,07015
Corinaldo (Comuni Soci)	0,0666
Cir 33 (Comuni fuori Ambito)	0,11104
Cir 33 (Comuni Soci)	0,0941

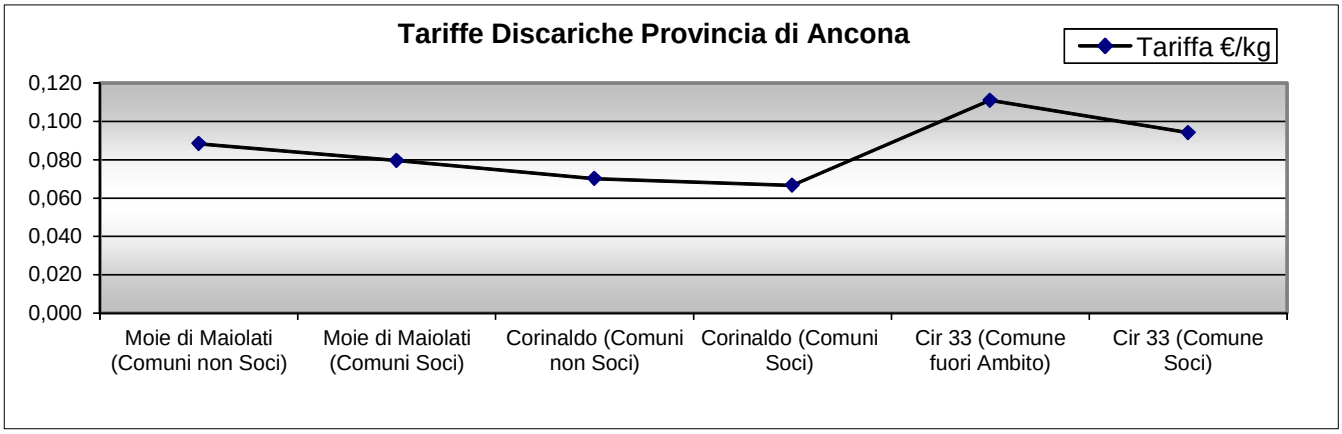

Investimenti:

Nel corso dell'anno sono stati effettuati investimenti per complessivi € 95.875 e si riferiscono a:

- Software per € 6.536;
- Impianti per € 1.500;
- Macchinari ed attrezzature varie per € 79.500;
- Costruzioni leggere per € 2.313;
- Macchine elettroniche d'ufficio per € 3.607;
- Mobili ed arredi per € 2.331;

- Insegne per € 87.

Costi

I principali costi relativi alla gestione operativa sono rappresentati da:

Descrizione	2012	2013	Variazioni	Variazioni %
Costi per mat.prime, suss., di cons.e merci	€ 214.543	€ 222.088	€ 7.545	3,40
Costi per servizi	€ 855.701	€ 789.984	-€ 65.717	-8,32
Costi per il godimento di beni di terzi	€ 2.902.362	€ 2.717.448	-€ 184.914	-6,80
Costi per il personale	€ 311.589	€ 289.893	-€ 21.696	-7,48
Oneri diversi di gestione	€ 292.026	€ 253.651	-€ 38.375	-15,13

Le principali voci di costo si riferiscono a:

Affitto area discarica

I costi per l'affitto dell'area adibita a discarica, pari ad € 2.492.246, hanno avuto un decremento € 57.869 rispetto al 2012 (€ 2.550.115) in conseguenza della diminuzione del conferimento dei rifiuti ottenuto grazie all'aumento della raccolta differenziata da parte dei Comuni conferitori.

Noleggio impianti e macchinari

I costi per il noleggio di impianti e macchinari, pari ad Euro 185.278, sono diminuiti di € 159.240 rispetto allo scorso esercizio (€ 344.518) dovuto al fatto che alcuni macchinari sono stati acquistati in proprietà (escavatrice e pale meccaniche) ed altri acquisiti in locazione finanziaria (camion, mini pala e pala gommata).

Carburante per autotrazione

I costi carburante per i mezzi operativi sono pari ad € 154.677, con un incremento di € 8.761 rispetto allo scorso esercizio che erano pari ad € 145.916.

Gestione del percolato

Nel 2012 il percolato prodotto era stato pari a mc 15.325 mentre nel 2013 è stato di mc. 12.903 per un totale di costi di smaltimento e trasporto di € 405.154. (€ 31,40 a mc),

mentre lo scorso esercizio il costo è stato pari a € 489.613 (€ 31,95 a mc) con un significativo decremento di € 84.459 dovuto in gran parte alla riduzione dei volumi smaltiti e in minor misura al prezzo unitario a seguito di gara europea per il servizio di trasporto.

Il percolato è stato smaltito negli impianti di:

ANNO 2013				
SMALTIMENTO PRESSO:	**kg**	**IMPORTO**	**€/kg**	**tariffa in mc**
A.T.I. SAO OMNIA	1.599.470	€ 48.943,79	€ 0,03060	€ 30,60
MULTISERVIZI SPA JESI	5.818.970	€ 114.246,36	€ 0,01963	€ 19,63
MULTISERVIZI SPA FALCONARA MARITTIMA	5.485.000	€ 106.808,71	€ 0,01947	€ 19,47
totale	**12.903.440**	**€ 269.998,86**	**€ 0,02092**	**€ 20,92**
TRASPORTO EFFETTUATO DA PAVONI ROSSANO: dal 01/01/2013 al 31/12/2013				
A.T.I. SAO OMNIA	1.599.470	€ 10.332,58	€ 0,00646	€ 6,46
MULTISERVIZI SPA JESI	5.818.970	€ 64.416,00	€ 0,01107	€ 11,07
MULTISERVIZI SPA FALCONARA MARITTIMA	5.485.000	€ 60.406,31	€ 0,01101	€ 11,01
totale	**12.903.440**	**€ 135.154,88**	**€ 0,01047**	**€ 10,47**
TOTALI	**12.903.440**	**€ 405.153,74**	**€ 0,03140**	**€ 31,40**

Spese fornitura e trasporto materiale inerte

I costi relativi alla fornitura e trasporto materiale inerte sono pari ad € 17.951 con un incremento di € 7.223 rispetto all'anno precedente (€ 10.728).

Materiale di consumo

I costi relativi al materiale di consumo sono pari ad € 48.589 con un decremento di € 8.468 rispetto all'anno precedente (€ 57.057) dovuto principalmente al materiale di ricambio per il trituratore divenuto di proprietà dal 01/01/2012.

Manutenzioni

I costi relativi alle spese per manutenzione si riferiscono a :

- manutenzioni ordinarie pari ad € 13.886 (lo scorso anno erano pari a € 11.939);
- manutenzioni impianti di terzi pari ad € 18.023 (lo scorso anno erano pari a € 10.705) e riguardato principalmente la manutenzione dei pozzi del biogas da realizzare in corso d'opera;

- manutenzioni ordinarie su beni di terzi pari a € 17.716 (lo scorso anno erano pari a €19.366) e riguardano principalmente la manutenzione del verde e la manutenzione dei pozzi del percolato.

Ecoindennizzo

L'ecoindennizzo è pari ad € 230.628 (nell'esercizio precedente è stato pari ad € 250.493) e si riferisce all'importo dovuto al Comune di Corinaldo a titolo di indennizzo per disagio ambientale (Euro 3 a tonnellata per rifiuti conferiti dai comuni appartenenti al Consorzio CIR 33, Euro 4 a tonnellata per i rifiuti conferiti dai Comuni appartenenti al Consorzio Conero Ambiente, più Euro 1,52 per gli stessi Comuni che nell'anno 2012 non hanno raggiunto la percentuale minima di raccolta differenziata pari al 65%).

Costi per controlli ambientali

I costi per i controlli ambientali, pari ad € 56.673, sono rimasti invariati rispetto all'esercizio 2012 (che erano pari ad € 57.009) rilevando infatti un lieve decremento di €336.

A questo proposito ricordiamo che ASA è certificata secondo la normativa UNI EN ISO 14001:2004 (ambiente), UNI EN ISO 9001:2000 (qualità), EMAS e BS OHSAS 18001:2007 (sicurezza).

E' questo un ulteriore riconoscimento che testimonia quanto la nostra società sia responsabile della sicurezza del sito e tenga a cuore le persone che vi lavorano, operando in assoluta trasparenza nei confronti di Voi Soci, della comunità e del territorio.

Costi per la consulenza tecnica

Sono pari ad € 73.948 e si riferiscono al compenso per la Direzione Tecnica della discarica.

Monitoraggio geotecnico e topografico

Sono pari ad € 10.860 e si riferiscono all'attività previste dal piano di sorveglianza e controllo per la gestione operativa.

Studio di fattibilità dell'impianto TMB

Tale spese è pari ad € 26.000 e si riferisce all'incarico che Asa ha commissionato, in accordo con il Cir 33, alla Società Tavolini per lo studio di fattibilità relativo alla riconversione in TMB dell'impianto di compostaggio di Corinaldo gestito dalla Ditta CIR 33 Servizi S.r.l..

Costi per elaborazione paghe, per consulenze amministrative, contabili e fiscali

L'importo iscritto in bilancio è pari ad € 26.417 ed è aumentato di € 1.706 rispetto allo scorso esercizio, nel quale erano pari a Euro 24.711.

Tale importo si riferisce a:

- elaborazione paghe;
- consulenza fiscale ed amministrative;
- revisione legale volontaria del bilancio di esercizio.

Comunicazione

L'attività in questione ha comportato spese per € 1.276 sostenute per la stampa della dichiarazione ambientale, dette spese sono diminuite di € 6.199 rispetto all'esercizio 2012 nel quale erano pari ad € 7.475.

Fondi per rischi ed oneri

Il fondo per rischi ed oneri iscritto al 31/12/2013 pari a complessivi € 406.973 si riferisce alla sommatoria dei saldi relativi al fondo per imposte differite per € 3.025 ed altri fondi per € 403.948.

Il *Fondo per imposte differite*, iscritto per € 3.025, rappresenta il debito presunto verso l'Erario per Ires da versare nei successivi esercizi, in relazione alle imposte dovute sugli interessi attivi di mora maturati nel 2013 ma non ancora incassati.

Gli *Altri Fondi* per rischi ed oneri iscritti al 31/12/2013 pari a complessivi € 403.948 si riferiscono:

1) per € 339.732 all'ammontare complessivo degli accantonamenti rilevati a tutto il 31.12.2013 in corrispondenza della stima dei costi operativi che la Società Asa srl dovrà sostenere durante il periodo di chiusura della discarica di Corinaldo al netto dei proventi derivanti dallo sfruttamento dei biogas stimati nel periodo di chiusura della discarica stessa (01/08/2015 – 31/12/2016).

L'accantonamento effettuato al 31/12/2013 è stato calcolato ripartendo la stima dei costi operativi (al netto della stima dei proventi da Biogas) negli esercizi di svolgimento dell'attività di conferimento dei rifiuti in discarica (a partire dal 2012) in proporzione alla percentuale di riempimento della discarica stessa per ciascun esercizio.

In osservanza a quanto previsto dalla Risoluzione del Ministero delle Finanze n 52/E del 02/06/1998, la stima dei costi che la Società Asa srl dovrà sostenere per l'espletamento delle attività per la chiusura della discarica, la stima dei proventi da biogas, nonché la stima della quantità di rifiuti abbancabili è stata effettuata dal Dott. Magi Galluzzi mediante apposita perizia debitamente asseverata.

2) per € 64.216 all'ammontare complessivo degli accantonamenti rilevati a tutto il 31.12.2013 in corrispondenza della stima dei costi amministrativi e generali che la Società Asa srl dovrà sostenere durante il periodo di chiusura della discarica di Corinaldo.

L'accantonamento effettuato al 31/12/2013 è stato calcolato ripartendo la stima dei costi amministrativi e generali negli esercizi di svolgimento dell'attività di conferimento dei rifiuti in discarica (a partire dal 2012) in proporzione alla percentuale di riempimento della discarica stessa per ciascun esercizio.

Stipendi al personale

Il costo del personale dipendente, pari ad € 289.893, è diminuito di € 21.696 rispetto all'esercizio 2012 (€ 311.589).

Al fine di meglio comprendere l'andamento gestionale, si fornisce di seguito una riclassificazione dello Stato Patrimoniale e del Conto Economico relativamente all'anno 2013, 2012, 2011.

Riclassificazione dello Stato Patrimoniale secondo il criterio "finanziario"

ATTIVO	2011	2012	2013	PASSIVO	2011	2012	2013
Capitale fisso (I)	**60.816**	**271.252**	**315.049**	**Capitale netto (N)**	**336.131**	**259.168**	**42.508**
Immateriali	141	157	3.544				
Materiali	60.675	271.095	311.505	**Passivo Consolidato**	**50.235**	**184.823**	**479.890**
Finanziarie	0	0	0	Fonti a m/l termine	50.235	184.823	479.890
Capitale circolante(C)	**3.770.386**	**3.721.961**	**2.981.829**				
Magazzino	0	0	0	**Passivo Corrente**	**3.444.836**	**3.549.222**	**2.774.480**
Liquidità differite	3.406.225	3.393.869	2.623.515	Fonti a breve termine	3.444.836	3.549.222	2.774.480
Liquidità immediate	364.161	328.092	358.314				
TOTALE IMPIEGHI	**3.831.202**	**3.993.213**	**3.296.878**	**TOTALE FONTI**	**3.831.202**	**3.993.213**	**3.296.878**

Riclassificazione del Conto Economico a "valore aggiunto"

Aggregati	2011	2012	2013
(+) Valore della produzione realizzata	**5.320.283**	**5.129.881**	**4.678.353**
(-) Costi operativi esterni	-4.603.948	-4.264.632	-3.983.171
(=) Valore Aggiunto	**716.335**	**865.249**	**695.182**
(-) Costi del lavoro	-342.512	-311.589	-289.893
(=) Margine Operativo Lordo (EBITDA)	**373.823**	**553.660**	**405.289**
(-) Ammortamenti ed accantonamenti	-26.392	-162.282	-331.481
(=) REDDITO OPERATIVO (EBIT)	**347.431**	**391.378**	**73.808**
(+/-) Reddito della gestione atipica	0	0	0
(+/-) Reddito della gestione finanziaria	-7.250	-45.938	-31.240
(=) REDDITO CORRENTE	**340.181**	**345.440**	**42.568**
(+/-) Reddito della gestione straordinaria	-59.364	18.033	-363

(=) REDDITO ANTE IMPOSTE	**280.817**	**363.473**	**42.205**
(-) Imposte sul reddito	-82.809	-140.433	-35.825
(=) REDDITO NETTO (Rn)	**198.008**	**223.040**	**6.380**

In base alle predette riclassificazioni sono stati calcolati i seguenti principali indicatori di risultato "finanziari":

Indicatori di struttura finanziaria e indicatori patrimoniali

				2010	2011	2013
Peso delle immobilizzazioni	=	Immobilizzazioni (I) / Totale attivo (K)	=	0,02	0,07	0,10
Peso del capitale circolante	=	Attivo circolante / Totale attivo (K)	=	0,98	0,93	0,90
Peso del capitale proprio	=	Capitale proprio / Totale passivo (K)	=	0,09	0,06	0,01
Peso del capitale di terzi	=	Capitale di terzi / Totale passivo (K)	=	0,91	0,94	0,99
Indice di struttura secco	=	Capitale netto (N) / Capitale fisso (I)	=	5,53	0,96	0,13
Indice di struttura allargato	=	Cap.netto+ Pass.consol.. / Capitale fisso (I)	=	6,35	1,64	1,66
Rigidità impieghi	=	Capitale fisso (I) / Capitale investito	=	0,02	0,07	0,10

Indicatori di situazione finanziaria

				2010	2011	2013
Capitale circolante netto	=	Attivo circolante - Passività corrente	=	325.550	172.739	207.349
Margine di tesoreria	=	(Liq.tà Imm.+Liq.tà diff.) - Passività corrente	=	325.550	172.739	207.349
Margine di struttura	=	Patrimonio netto - Immobilizzazioni	=	275.315	-12.084	-272.541
Indice di disponibilità	=	Attivo circolante / Passività correnti	=	1,09	1,05	1,07
Indice di liquidità	=	Liq.tà Imm. + Liq.tà Diff. / Passività correnti	=	1,09	1,05	1,07
Indice di autocopertura del capitale fisso	=	Patrimonio Netto / Immobilizzazioni	=	5,53	0,96	0,13
Rotazione crediti	=	Giacenza media dei crediti / Ricavi di vendita x 365 gg.	=	202	232	207

Indicatori di situazione economica

				2011	2012	2013
ROE	=	Risultato netto di esercizio / Patrimonio netto	=	0,59	0,86	0,15
ROI	=	Risultato operativo / Capitale investito	=	0,09	0,10	0,02
ROS	=	Risultato operativo / Ricavi di vendita	=	0,07	0,08	0,02
EBIT	=	(Utile di es.+/-saldo gest.finanz.+/ saldo gest. Straord. +imposte)	=	347.431	391.378	73.808
Incidenza oneri finanziari	=	Oneri finanziari / Fatturato	=	0,00	0,01	0,01

Attività di ricerca e sviluppo

La Società non svolge attività di ricerca e sviluppo.

Azioni proprie e quote di società controllanti possedute

La Società, alla chiusura dell'esercizio, non detiene partecipazioni in imprese controllate o collegate né direttamente né indirettamente.

Si segnala che la Società non possiede azioni proprie né azioni o quote di società controllanti, neppure tramite società fiduciarie o per interposta persona. La Società, inoltre, nel corso dell'esercizio chiuso al 31/12/2013, non ha acquistato o alienato, anche per tramite di società fiduciarie o interposta persona, azioni proprie né azioni o quote di società controllanti.

Strumenti finanziari derivati

La società al 31/12/2013 non detiene strumenti finanziari e derivati.

Fatti di rilievo avvenuti dopo la chiusura dell'esercizio

1. Nel mese di Gennaio 2014 sono iniziate le attività di caratterizzazione ambientale del sito che si sono concluse nel mese di febbraio. Nel mese di Marzo 2014 la Società Ambiente Sc ha consegnato la "relazione descrittiva delle indagini di Caratterizzazione Ambientale". Tale documento è stato consegnato agli Enti preposti e in relazione agli

esiti della caratterizzazione è stata convocata apposita conferenza dei servizi da parte del Comune di Corinaldo. Successivamente la società Ambiente Sc ha prodotto l'analisi di rischio sito specifica secondo quanto emerso in sede di conferenza di servizi. L'analisi di rischio sito specifica è stata valutata in apposita conferenza di servizi e sono state richieste integrazioni da parte di Arpam. Le integrazioni richieste sono in fase di elaborazione da parte di Ambiente Sc e dovrebbero essere consegnate entro il mese di maggio 2014 al fine di addivenire all'approvazione definitiva dell'analisi di rischio sito specifica. Il passaggio successivo sarà la predisposizione del progetto relativo alle misure da attuare.

2. In data 16/01/2014 è stata emanata da parte del Presidente della Giunta Regionale apposita ordinanza al fine di superare l'emergenza legata al mancato trattamento dei rifiuti prima del conferimento in discarica. L'emanazione dell'ordinanza di cui sopra ha coinvolto pienamente la gestione dell'impianto di smaltimento di Corinaldo con l'introduzione della sezione impiantistica "vagliatura" e successiva "stabilizzazione". Le modifiche nei processi produttivi sono state rese operative da ASA a partire dal 17/01/2014 garantendo in questo modo continuità del servizio. Dopo un primo periodo di rodaggio ASA si è impegnata al fine di ottenere il massimo dell'efficienza, efficacia ed economicità nell'interesse di tutti i comuni conferitori.
3. In relazione allo straordinario evento alluvionale che ha colpito le valli del Misa e del Nevola, Asa ha garantito da subito il massimo della collaborazione implementando le maestranze al fine di consentire il più agevolmente possibile il conferimento dei rifiuti derivanti dall'alluvione. Nello specifico l'azienda ha introdotto a partire dal giorno 5 maggio 2013 l'apertura pomeridiana, e dal giorno 10 orario continuato dalle 8:00 alle 18:00 festivi compresi. Possiamo dire che è stata una grande dimostrazione di efficienza operativa dove tutti si sono sentiti pienamente coinvolti.

Principali rischi a cui la Società è esposta

Ai sensi di quanto richiesto dall'art. 2428 c. 1 del codice civile si evidenziano le principali categorie di rischi cui la società è potenzialmente soggetta.

Rischi connessi alla normativa di riferimento

La nostra società opera in un settore strettamente regolamentato e nel quale la normativa di riferimento è definita su base provinciale. È possibile che tali normative siano modificate particolarmente per quanto riguarda gli aspetti che disciplinano i requisiti di servizio che devono essere garantiti dalle strutture autorizzate. Un inasprimento di tali parametri potrebbe influire sulla situazione patrimoniale, economica e finanziaria della società, soprattutto se non accompagnato da corrispondenti adeguamenti tariffari.

Rischio liquidità

La società è soggetta ad un rischio di liquidità collegato principalmente alle dinamiche del capitale circolante: i tempi di incasso dei crediti verso clienti risultano mediamente più lunghi rispetto ai tempi di pagamento a fornitori, per cui la società ricorre all'anticipo fatture quale principale strumento di finanziamento.

Rischio di cambio e rischio di tasso di interesse

La società non è soggetta al rischio di mercato derivante dalla fluttuazione dei cambi delle valute perché opera in un contesto nazionale in cui le transazioni sono condotte in euro; il rischio di tasso di interesse risulta comunque contenuto in virtù del ridotto tasso di indebitamento e di un adeguato potere contrattuale nei confronti del sistema bancario, anche grazie ad un buon equilibrio tra impieghi e fonti di finanziamento.

Altri rischi

Altri rischi potenziali potrebbero riguardare l'adeguatezza delle polizze assicurative a fronte, ad esempio, di potenziali richieste provenienti dalle comunità locali o dal personale. Tale rischio viene fronteggiato in modo "attivo" attraverso politiche di massima

responsabilità che portano all'adozione di modalità operative e tecnologie che consentano di ridurre l'impatto ambientale e tutelare il territorio in cui la discarica è collocata.

Evoluzione prevedibile della gestione

1. Nel 2014 si prevede di attestarsi su un quantitativo complessivo di rifiuti smaltiti pari a circa 67.000 tonnellate;
2. Indagine geoelettrica con tecnica tomografica;
3. Realizzazione di una mappa di isodistribuzione dei flussi di CO2 e CH4 al fine di ottimizzare la captazione del biogas e ridurre al minimo l'impatto ambientale;
4. Attivazione percorso per ottenimento attestazione SOA al fine di arrivare entro il 2015 ad essere certificato come esecutore di lavori pubblici;
5. Adeguamento statuto per renderlo conforme alla normativa europea sugli affidamenti in house.

Gestione ambientale e gestione del personale

Si comunica che la società ha adempiuto a tutti gli obblighi di legge previsti dal D.Lgs 81/2008 così come confermato dal rinnovo della certificazione OHSAS.

Altre comunicazioni

L'organo amministrativo della Società si è avvalso della facoltà di utilizzare il maggior termine di 180 giorni per l'approvazione del bilancio di esercizio, come previsto dall'art. 7 dello statuto ed in applicazione dell'art. 2364 del Codice Civile.

Tale decisione è stata assunta con delibera del Consiglio di Amministrazione stante la necessità di attendere da parte di Asja Ambiente gli importi definitivi che la medesima ASA Srl dovrà fatturare ad Asja Ambiente per i proventi maturati nel 2013 per la concessione dello sfruttamento del Biogas. Come riferito da Asja Ambiente, tale ritardo è attribuibile al fatto che la medesima è in attesa che venga definita la tariffa incentivante da parte del GSE per effettuare quindi i conteggi definitivi sull'energia prodotta dall'impianto di Corinaldo 2.

Pertanto, ai fini di una corretta valutazione di detti proventi da imputare al bilancio d'esercizio al 31/12/2013, il Consiglio di Amministrazione in data 19 marzo 2014 con CdA n. 94 ha deciso di attendere una comunicazione definitiva da parte di Asja Ambiente.

Stante l'assenza di elementi certi che consentissero l'iscrizione in bilancio dei predetti proventi aggiuntivi e l'impossibilità di attendere ulteriormente per la definizione dei valori di bilancio 2013, il Consiglio di Amministrazione non ha potuto far altro che contabilizzare unicamente i valori di ricavo aventi le caratteristiche di certezza e definitività in base a quanto sino ad oggi liquidato da Asja Ambiente Spa.

Conclusioni e proposta relativa alla destinazione del risultato dell'esercizio

Signori soci,

oltre a comunicarVi che il presente bilancio di esercizio corrisponde alle scritture contabili redatte in conformità alle norme vigenti e che rappresenta in modo veritiero e corretto la situazione patrimoniale e finanziaria dell'impresa nonché il risultato economico dell'esercizio, Vi invitiamo ad approvare il bilancio di esercizio chiuso al 31/12/2013 così come illustrato.

Relativamente all'utile di esercizio conseguito pari ad € 6.380, Vi proponiamo di destinarlo interamente a riserva disponibile per i soci.

Informiamo i Signori Soci che questo Consiglio di Amministrazione ha terminato il suo mandato, ringraziamo Voi Soci per la fiducia che avete riposto in tutti noi.

Ci preme inoltre ringraziare tutta la struttura nelle persone del Direttore Tecnico, personale impiegatizio e produttivo per la fattiva, professionale ed appassionata collaborazione.

In tutti questi anni abbiamo lavorato in un clima di profonda stima e reciproca collaborazione per il bene di questa Società.

Corinaldo li, 23/05/2014

Per il Consiglio di Amministrazione

Il Presidente

Emilio Pierantognetti _____

Azienda Servizi Ambientali S.r.l.

Sede legale: Corinaldo (An), Via San Vincenzo, 18

Capitale Sociale: Euro 25.000 i.v.

Registro delle Imprese di Ancona

Codice Fiscale 02151080427

RELAZIONE SULLA GESTIONE

AL BILANCIO CHIUSO AL 31/12/2013

Signori Soci,

il progetto di bilancio dell'esercizio chiuso il 31/12/2013, che viene sottoposto al Vostro esame ed alla Vostra approvazione, evidenzia un utile pari a € 6.380, al netto della iscrizione di imposte correnti per € 33.475, di riassorbimenti di imposte anticipate per €8.153, di iscrizione di imposte anticipate per € 8.828, di iscrizione di imposte differite per € 3.025 ed ammortamenti delle immobilizzazioni immateriali e materiali per complessivi €52.424.

Rispetto allo scorso esercizio, chiuso con un utile pari ad € 223.040, si registra un decremento di € 216.660.

Fatti salienti dell'Esercizio 2013

L'attività della Società nell'esercizio 2013 è stata caratterizzata da due importanti gestioni

a) la gestione economica finanziaria e caratteristica;

b) la gestione ambientale.

Gestione economica finanziaria caratteristica

<u>Ricavi</u>

I ricavi caratteristici per conferimento rifiuti ammontano complessivamente ad € 4.495.519 come indicati in dettaglio nella tabella che segue; rispetto al 2012 i ricavi risultano diminuiti in valore del 3% circa.

Tabella 1	2012			2013					
Rifiuti	**Kg**	**€**	**€/Kg**	**Kg**	**€**	**€/Kg**	**^ € %**	**^ Kg %**	**^ €/Kg %**
RSU	59.538.600	€ 4.166.355	€ 0,0700	51.574.680	€ 3.606.185	€ 0,0699	-15,53%	-15,44%	-0,08%
RSAU	10.802.040	€ 470.753	€ 0,0436	14.573.580	€ 894.110	€ 0,0614	47,35%	25,88%	28,97%
(Sconti e abbuoni)		-€ 4.787			-€ 4.776		-0,23%		
Totali	**70.340.640**	**€ 4.632.321**	**€ 0,0659**	**66.148.260**	**€ 4.495.519**	**€ 0,0680**	**-3,04%**	**-6,34%**	**3,10%**

La diminuzione dei ricavi relativi a RSU per Euro 560.170 è da imputare prevalentemente al minor conferimento di rifiuti urbani per effetto della raccolta differenziata.

L'aumento dei ricavi relativi a RSAU per Euro 423.357 è da imputare prevalentemente al maggior conferimento di rifiuti da parte delle ditte Cavallari S.r.l. e CIR33 Servizi.

Come evidenziato nella tabella 1, nel corso dell'esercizio 2013 sono stati conferiti in discarica complessivamente Kg. 66.148.260 di rifiuti, ripartiti in Kg. 51.574.680 di RSU e Kg. 14.573.580 di RSAU, con un decremento complessivo in termini di peso del 6,34% rispetto allo scorso esercizio, nel quale erano stati conferiti in discarica Kg. 70.340.640 di rifiuti, di cui Kg. 59.538.600 di RSU e Kg. 10.802.040 di RSAU.

Gli "altri ricavi e proventi" per complessivi € 182.844 sono relativi a:

- ricavi per cessione diritti di sfruttamento del biogas per € 155.468, con un decremento di € 315.470 rispetto allo scorso esercizio (€ 470.938): tale sensibile decremento è da attribuire al fatto che la Società Asja Ambiente spa (alla quale Asa Srl ha ceduto i diritti di sfruttamento del biogas) non ha ancora definito l'entità di contributi che il GSE le corrisponderà per l'energia da fonti rinnovabili prodotta nell'esercizio 2013, una parte dei quali debbono per contratto essere corrisposti da Asja Ambiente Spa ad ASA Srl.
- sopravvenienze attive per conguagli di proventi per la concessione dello sfruttamento del Biogas da parte di terzi relativi ad anni precedenti per € 21.756 (lo scorso esercizio

erano pari a € 12.456);

- ricavi per controllo analisi rifiuti per € 524 relativi al riaddebito delle spese sostenute per le analisi effettuate sui rifiuti conferiti (lo scorso esercizio erano pari a € 375);
- rimborsi di una parte di lavori eseguiti per conto del Comune di Corinaldo per il locale archivio acquisito in locazione nel corso dell'esercizio 2013 per 3.600 (lo scorso esercizio erano pari a zero);
- sopravvenienze attive per conguagli di utenze relativi ad anni precedenti per € 1.496 (lo scorso esercizio erano pari a zero);

Tabella conferimento rifiuti presso la Società A.S.A. S.r.l.

Il numero degli abitanti, è stato aggiornato con i dati al 31/12/2012.

Tabella 2

Comune	KG. 2012	KG. 2013	n. abitanti	Kg. In discarica Pro-cap. 2012	Kg. In discarica Pro-cap. 2013	Variaz. % 2012/2013
Arcevia	937.260	693.320	4.925	190	141	-35%
Barbara	192.940	149.730	1.437	134	104	-29%
Castelleone di Suasa	206.250	185.460	1.711	121	108	-11%
Corinaldo	718.980	713.440	5.172	139	138	-1%
Ostra	1.025.960	836.910	6.837	150	122	-23%
Ostra Vetere	477.750	459.200	3.474	138	132	-4%
Ripe	581.670	530.275	4.454	131	119	-10%
Senigallia	10.134.120	9.188.530	45.385	223	202	-10%
Serra de' Conti	445.240	319.720	3.789	118	84	-39%
Monterado	211.710	219.365	2.166	98	101	3%
Castel Colonna	267.760	170.750	1.070	250	160	-57%
Totali	**15.199.640**	**13.466.700**	**80.420**	**189**	**167**	**-13%**

Dai dati esposti si evidenzia una produzione di rifiuti pro capite, rapportata ai conferimenti in discarica nel bacino di utenza di A.S.A. S.r.l., diminuita del 13% rispetto all'esercizio 2012, dovuta agli effetti dell'entrata in vigore della raccolta differenziata nei territori dei Comuni soci.

Tabella 3

Comune	KG. 2012	KG. 2013	n. abitanti	Kg. In discarica Pro-cap. 2012	Kg. In discarica Pro-cap. 2013	Variaz. % 2012/2013
Ancona	25.931.120	23.925.540	102.751	252	233	-8%
Fabriano	6.651.020	4.777.040	32.053	208	149	-39%
Sirolo	2.200.520	2.595.580	3.980	553	652	15%
Numana	3.960.840	1.413.760	3.825	1.036	370	-180%
Filottrano	1.511.080	1.443.640	9.775	155	148	-5%
Monte San Vito	634.220	682.750	6.906	92	99	7%
Monte Marciano	1.238.540	1.140.230	10.220	121	112	-9%
Sassoferrato	1.231.300	872.120	7.579	162	115	-41%
Totali	**43.358.640**	**36.850.660**	**177.089**	**245**	**208**	**-18%**

Dai dati esposti si evidenzia una produzione di rifiuti pro capite, rapportata ai conferimenti in discarica per gli altri Comuni, diminuita del 18% dovuta anche in questo caso agli effetti dell'entrata in vigore della raccolta differenziata.

Politica tariffaria per Comuni Soci:

tabella 4					anno 2013					
COMUNI	Kg.smaltiti	Tariffa applicata		Totale	Tariffa PEF		TOTALE tariffa PEF		IMPORTO SCONTO	
Comune di Arcevia	937.260	0,0666	€	62.421,52	0,07015	€	65.748,79	-€	3.327,27
Comune di Barbara	192.940	0,0666	€	12.849,80	0,07015	€	13.534,74	-€	684,94
Comune di Castelleone di Suasa	206.250	0,0666	€	13.736,25	0,07015	€	14.468,44	-€	732,19
Comune di Corinaldo	718.980	0,0666	€	47.884,07	0,07015	€	50.436,45	-€	2.552,38
Comune di Ostra	1.025.960	0,0666	€	68.328,94	0,07015	€	71.971,09	-€	3.642,16
Comune di Ostra Vetere	477.750	0,0666	€	31.818,15	0,07015	€	33.514,16	-€	1.696,01
Comune di Ripe	581.670	0,0666	€	38.739,22	0,07015	€	40.804,15	-€	2.064,93
Comune di Senigallia	10.134.120	0,0666	€	674.932,39	0,07015	€	710.908,52	-€	35.976,13
Comune di Serra De' Conti	445.240	0,0666	€	29.652,98	0,07015	€	31.233,59	-€	1.580,60
Comune di Monterado	211.710	0,0666	€	14.099,89	0,07015	€	14.851,46	-€	751,57
Comune di Castel Colonna	267.760	0,0666	€	17.832,82	0,07015	€	18.783,36	-€	950,55
TOTALI	**15.199.640**	**0,0666**	**€**	**1.012.296,02**	**0,07015**	**€**	**1.066.254,75**	**-€**	**53.958,72**

Dai dati indicati nella tabella sopra riportata si evidenziano gli sconti applicati ai Comuni Soci per i rifiuti conferiti in discarica nell'anno 2013, per un totale di Euro 53.958,72.

Dati di Benchmarking

Dati relativi alle tariffe di conferimento applicati nelle discariche della Provincia di Ancona.

Tariffe Discariche e Impianto Compostaggio Provincia di Ancona	
Comune	**Tariffa €/kg**
Moie di Maiolati (Comuni non soci)	0,088388
Moie di Maiolati (Comuni soci)	0,0795492
Corinaldo (Comuni non Soci)	0,07015
Corinaldo (Comuni Soci)	0,0666
Cir 33 (Comuni fuori Ambito)	0,11104
Cir 33 (Comuni Soci)	0,0941

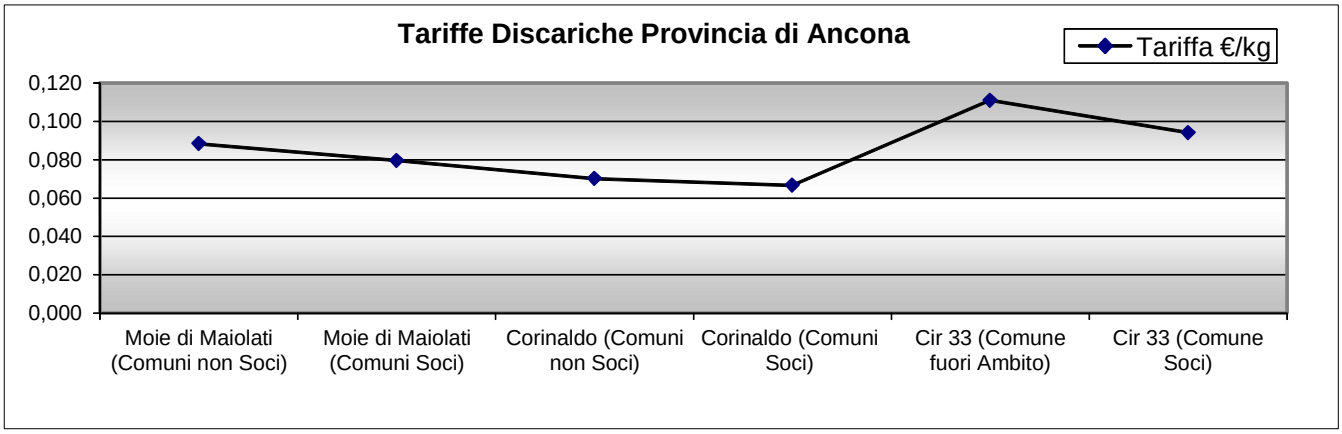

Investimenti:

Nel corso dell'anno sono stati effettuati investimenti per complessivi € 95.875 e si riferiscono a:

- Software per € 6.536;
- Impianti per € 1.500;
- Macchinari ed attrezzature varie per € 79.500;
- Costruzioni leggere per € 2.313;
- Macchine elettroniche d'ufficio per € 3.607;
- Mobili ed arredi per € 2.331;

- Insegne per € 87.

Costi

I principali costi relativi alla gestione operativa sono rappresentati da:

Descrizione	2012	2013	Variazioni	Variazioni %
Costi per mat.prime, suss., di cons.e merci	€ 214.543	€ 222.088	€ 7.545	3,40
Costi per servizi	€ 855.701	€ 789.984	-€ 65.717	-8,32
Costi per il godimento di beni di terzi	€ 2.902.362	€ 2.717.448	-€ 184.914	-6,80
Costi per il personale	€ 311.589	€ 289.893	-€ 21.696	-7,48
Oneri diversi di gestione	€ 292.026	€ 253.651	-€ 38.375	-15,13

Le principali voci di costo si riferiscono a:

Affitto area discarica

I costi per l'affitto dell'area adibita a discarica, pari ad € 2.492.246, hanno avuto un decremento € 57.869 rispetto al 2012 (€ 2.550.115) in conseguenza della diminuzione del conferimento dei rifiuti ottenuto grazie all'aumento della raccolta differenziata da parte dei Comuni conferitori.

Noleggio impianti e macchinari

I costi per il noleggio di impianti e macchinari, pari ad Euro 185.278, sono diminuiti di € 159.240 rispetto allo scorso esercizio (€ 344.518) dovuto al fatto che alcuni macchinari sono stati acquistati in proprietà (escavatrice e pale meccaniche) ed altri acquisiti in locazione finanziaria (camion, mini pala e pala gommata).

Carburante per autotrazione

I costi carburante per i mezzi operativi sono pari ad € 154.677, con un incremento di € 8.761 rispetto allo scorso esercizio che erano pari ad € 145.916.

Gestione del percolato

Nel 2012 il percolato prodotto era stato pari a mc 15.325 mentre nel 2013 è stato di mc. 12.903 per un totale di costi di smaltimento e trasporto di € 405.154. (€ 31,40 a mc),

mentre lo scorso esercizio il costo è stato pari a € 489.613 (€ 31,95 a mc) con un significativo decremento di € 84.459 dovuto in gran parte alla riduzione dei volumi smaltiti e in minor misura al prezzo unitario a seguito di gara europea per il servizio di trasporto.

Il percolato è stato smaltito negli impianti di:

ANNO 2013				
SMALTIMENTO PRESSO:	**kg**	**IMPORTO**	**€/kg**	**tariffa in mc**
A.T.I. SAO OMNIA	1.599.470	€ 48.943,79	€ 0,03060	€ 30,60
MULTISERVIZI SPA JESI	5.818.970	€ 114.246,36	€ 0,01963	€ 19,63
MULTISERVIZI SPA FALCONARA MARITTIMA	5.485.000	€ 106.808,71	€ 0,01947	€ 19,47
totale	**12.903.440**	**€ 269.998,86**	**€ 0,02092**	**€ 20,92**
TRASPORTO EFFETTUATO DA PAVONI ROSSANO: dal 01/01/2013 al 31/12/2013				
A.T.I. SAO OMNIA	1.599.470	€ 10.332,58	€ 0,00646	€ 6,46
MULTISERVIZI SPA JESI	5.818.970	€ 64.416,00	€ 0,01107	€ 11,07
MULTISERVIZI SPA FALCONARA MARITTIMA	5.485.000	€ 60.406,31	€ 0,01101	€ 11,01
totale	**12.903.440**	**€ 135.154,88**	**€ 0,01047**	**€ 10,47**
TOTALI	**12.903.440**	**€ 405.153,74**	**€ 0,03140**	**€ 31,40**

Spese fornitura e trasporto materiale inerte

I costi relativi alla fornitura e trasporto materiale inerte sono pari ad € 17.951 con un incremento di € 7.223 rispetto all'anno precedente (€ 10.728).

Materiale di consumo

I costi relativi al materiale di consumo sono pari ad € 48.589 con un decremento di € 8.468 rispetto all'anno precedente (€ 57.057) dovuto principalmente al materiale di ricambio per il trituratore divenuto di proprietà dal 01/01/2012.

Manutenzioni

I costi relativi alle spese per manutenzione si riferiscono a :

- manutenzioni ordinarie pari ad € 13.886 (lo scorso anno erano pari a € 11.939);
- manutenzioni impianti di terzi pari ad € 18.023 (lo scorso anno erano pari a € 10.705) e riguardato principalmente la manutenzione dei pozzi del biogas da realizzare in corso d'opera;

- manutenzioni ordinarie su beni di terzi pari a € 17.716 (lo scorso anno erano pari a €19.366) e riguardano principalmente la manutenzione del verde e la manutenzione dei pozzi del percolato.

Ecoindennizzo

L'ecoindennizzo è pari ad € 230.628 (nell'esercizio precedente è stato pari ad € 250.493) e si riferisce all'importo dovuto al Comune di Corinaldo a titolo di indennizzo per disagio ambientale (Euro 3 a tonnellata per rifiuti conferiti dai comuni appartenenti al Consorzio CIR 33, Euro 4 a tonnellata per i rifiuti conferiti dai Comuni appartenenti al Consorzio Conero Ambiente, più Euro 1,52 per gli stessi Comuni che nell'anno 2012 non hanno raggiunto la percentuale minima di raccolta differenziata pari al 65%).

Costi per controlli ambientali

I costi per i controlli ambientali, pari ad € 56.673, sono rimasti invariati rispetto all'esercizio 2012 (che erano pari ad € 57.009) rilevando infatti un lieve decremento di €336.

A questo proposito ricordiamo che ASA è certificata secondo la normativa UNI EN ISO 14001:2004 (ambiente), UNI EN ISO 9001:2000 (qualità), EMAS e BS OHSAS 18001:2007 (sicurezza).

E' questo un ulteriore riconoscimento che testimonia quanto la nostra società sia responsabile della sicurezza del sito e tenga a cuore le persone che vi lavorano, operando in assoluta trasparenza nei confronti di Voi Soci, della comunità e del territorio.

Costi per la consulenza tecnica

Sono pari ad € 73.948 e si riferiscono al compenso per la Direzione Tecnica della discarica.

Monitoraggio geotecnico e topografico

Sono pari ad € 10.860 e si riferiscono all'attività previste dal piano di sorveglianza e controllo per la gestione operativa.

Studio di fattibilità dell'impianto TMB

Tale spese è pari ad € 26.000 e si riferisce all'incarico che Asa ha commissionato, in accordo con il Cir 33, alla Società Tavolini per lo studio di fattibilità relativo alla riconversione in TMB dell'impianto di compostaggio di Corinaldo gestito dalla Ditta CIR 33 Servizi S.r.l..

Costi per elaborazione paghe, per consulenze amministrative, contabili e fiscali

L'importo iscritto in bilancio è pari ad € 26.417 ed è aumentato di € 1.706 rispetto allo scorso esercizio, nel quale erano pari a Euro 24.711.

Tale importo si riferisce a:

- elaborazione paghe;
- consulenza fiscale ed amministrative;
- revisione legale volontaria del bilancio di esercizio.

Comunicazione

L'attività in questione ha comportato spese per € 1.276 sostenute per la stampa della dichiarazione ambientale, dette spese sono diminuite di € 6.199 rispetto all'esercizio 2012 nel quale erano pari ad € 7.475.

Fondi per rischi ed oneri

Il fondo per rischi ed oneri iscritto al 31/12/2013 pari a complessivi € 406.973 si riferisce alla sommatoria dei saldi relativi al fondo per imposte differite per € 3.025 ed altri fondi per € 403.948.

Il *Fondo per imposte differite*, iscritto per € 3.025, rappresenta il debito presunto verso l'Erario per Ires da versare nei successivi esercizi, in relazione alle imposte dovute sugli interessi attivi di mora maturati nel 2013 ma non ancora incassati.

Gli *Altri Fondi* per rischi ed oneri iscritti al 31/12/2013 pari a complessivi € 403.948 si riferiscono:

1) per € 339.732 all'ammontare complessivo degli accantonamenti rilevati a tutto il 31.12.2013 in corrispondenza della stima dei costi operativi che la Società Asa srl dovrà sostenere durante il periodo di chiusura della discarica di Corinaldo al netto dei proventi derivanti dallo sfruttamento dei biogas stimati nel periodo di chiusura della discarica stessa (01/08/2015 – 31/12/2016).

L'accantonamento effettuato al 31/12/2013 è stato calcolato ripartendo la stima dei costi operativi (al netto della stima dei proventi da Biogas) negli esercizi di svolgimento dell'attività di conferimento dei rifiuti in discarica (a partire dal 2012) in proporzione alla percentuale di riempimento della discarica stessa per ciascun esercizio.

In osservanza a quanto previsto dalla Risoluzione del Ministero delle Finanze n 52/E del 02/06/1998, la stima dei costi che la Società Asa srl dovrà sostenere per l'espletamento delle attività per la chiusura della discarica, la stima dei proventi da biogas, nonché la stima della quantità di rifiuti abbancabili è stata effettuata dal Dott. Magi Galluzzi mediante apposita perizia debitamente asseverata.

2) per € 64.216 all'ammontare complessivo degli accantonamenti rilevati a tutto il 31.12.2013 in corrispondenza della stima dei costi amministrativi e generali che la Società Asa srl dovrà sostenere durante il periodo di chiusura della discarica di Corinaldo.

L'accantonamento effettuato al 31/12/2013 è stato calcolato ripartendo la stima dei costi amministrativi e generali negli esercizi di svolgimento dell'attività di conferimento dei rifiuti in discarica (a partire dal 2012) in proporzione alla percentuale di riempimento della discarica stessa per ciascun esercizio.

Stipendi al personale

Il costo del personale dipendente, pari ad € 289.893, è diminuito di € 21.696 rispetto all'esercizio 2012 (€ 311.589).

Al fine di meglio comprendere l'andamento gestionale, si fornisce di seguito una riclassificazione dello Stato Patrimoniale e del Conto Economico relativamente all'anno 2013, 2012, 2011.

Riclassificazione dello Stato Patrimoniale secondo il criterio "finanziario"

ATTIVO	2011	2012	2013	PASSIVO	2011	2012	2013
Capitale fisso (I)	**60.816**	**271.252**	**315.049**	**Capitale netto (N)**	**336.131**	**259.168**	**42.508**
Immateriali	141	157	3.544				
Materiali	60.675	271.095	311.505	**Passivo Consolidato**	**50.235**	**184.823**	**479.890**
Finanziarie	0	0	0	Fonti a m/l termine	50.235	184.823	479.890
Capitale circolante(C)	**3.770.386**	**3.721.961**	**2.981.829**				
Magazzino	0	0	0	**Passivo Corrente**	**3.444.836**	**3.549.222**	**2.774.480**
Liquidità differite	3.406.225	3.393.869	2.623.515	Fonti a breve termine	3.444.836	3.549.222	2.774.480
Liquidità immediate	364.161	328.092	358.314				
TOTALE IMPIEGHI	**3.831.202**	**3.993.213**	**3.296.878**	**TOTALE FONTI**	**3.831.202**	**3.993.213**	**3.296.878**

Riclassificazione del Conto Economico a "valore aggiunto"

Aggregati	2011	2012	2013
(+) Valore della produzione realizzata	**5.320.283**	**5.129.881**	**4.678.353**
(-) Costi operativi esterni	-4.603.948	-4.264.632	-3.983.171
(=) Valore Aggiunto	**716.335**	**865.249**	**695.182**
(-) Costi del lavoro	-342.512	-311.589	-289.893
(=) Margine Operativo Lordo (EBITDA)	**373.823**	**553.660**	**405.289**
(-) Ammortamenti ed accantonamenti	-26.392	-162.282	-331.481
(=) REDDITO OPERATIVO (EBIT)	**347.431**	**391.378**	**73.808**
(+/-) Reddito della gestione atipica	0	0	0
(+/-) Reddito della gestione finanziaria	-7.250	-45.938	-31.240
(=) REDDITO CORRENTE	**340.181**	**345.440**	**42.568**
(+/-) Reddito della gestione straordinaria	-59.364	18.033	-363

(=) REDDITO ANTE IMPOSTE	**280.817**	**363.473**	**42.205**
(-) Imposte sul reddito	-82.809	-140.433	-35.825
(=) REDDITO NETTO (Rn)	**198.008**	**223.040**	**6.380**

In base alle predette riclassificazioni sono stati calcolati i seguenti principali indicatori di risultato "finanziari":

Indicatori di struttura finanziaria e indicatori patrimoniali

				2010	2011	2013
Peso delle immobilizzazioni	=	Immobilizzazioni (I) / Totale attivo (K)	=	0,02	0,07	0,10
Peso del capitale circolante	=	Attivo circolante / Totale attivo (K)	=	0,98	0,93	0,90
Peso del capitale proprio	=	Capitale proprio / Totale passivo (K)	=	0,09	0,06	0,01
Peso del capitale di terzi	=	Capitale di terzi / Totale passivo (K)	=	0,91	0,94	0,99
Indice di struttura secco	=	Capitale netto (N) / Capitale fisso (I)	=	5,53	0,96	0,13
Indice di struttura allargato	=	Cap.netto+ Pass.consol.. / Capitale fisso (I)	=	6,35	1,64	1,66
Rigidità impieghi	=	Capitale fisso (I) / Capitale investito	=	0,02	0,07	0,10

Indicatori di situazione finanziaria

				2010	2011	2013
Capitale circolante netto	=	Attivo circolante - Passività corrente	=	325.550	172.739	207.349
Margine di tesoreria	=	(Liq.tà Imm.+Liq.tà diff.) - Passività corrente	=	325.550	172.739	207.349
Margine di struttura	=	Patrimonio netto - Immobilizzazioni	=	275.315	-12.084	-272.541
Indice di disponibilità	=	Attivo circolante / Passività correnti	=	1,09	1,05	1,07
Indice di liquidità	=	Liq.tà Imm. + Liq.tà Diff. / Passività correnti	=	1,09	1,05	1,07
Indice di autocopertura del capitale fisso	=	Patrimonio Netto / Immobilizzazioni	=	5,53	0,96	0,13
Rotazione crediti	=	Giacenza media dei crediti / Ricavi di vendita x 365 gg.	=	202	232	207

Indicatori di situazione economica

				2011	2012	2013
ROE	=	Risultato netto di esercizio / Patrimonio netto	=	0,59	0,86	0,15
ROI	=	Risultato operativo / Capitale investito	=	0,09	0,10	0,02
ROS	=	Risultato operativo / Ricavi di vendita	=	0,07	0,08	0,02
EBIT	=	(Utile di es.+/-saldo gest.finanz.+/ saldo gest. Straord. +imposte)	=	347.431	391.378	73.808
Incidenza oneri finanziari	=	Oneri finanziari / Fatturato	=	0,00	0,01	0,01

Attività di ricerca e sviluppo

La Società non svolge attività di ricerca e sviluppo.

Azioni proprie e quote di società controllanti possedute

La Società, alla chiusura dell'esercizio, non detiene partecipazioni in imprese controllate o collegate né direttamente né indirettamente.

Si segnala che la Società non possiede azioni proprie né azioni o quote di società controllanti, neppure tramite società fiduciarie o per interposta persona. La Società, inoltre, nel corso dell'esercizio chiuso al 31/12/2013, non ha acquistato o alienato, anche per tramite di società fiduciarie o interposta persona, azioni proprie né azioni o quote di società controllanti.

Strumenti finanziari derivati

La società al 31/12/2013 non detiene strumenti finanziari e derivati.

Fatti di rilievo avvenuti dopo la chiusura dell'esercizio

1. Nel mese di Gennaio 2014 sono iniziate le attività di caratterizzazione ambientale del sito che si sono concluse nel mese di febbraio. Nel mese di Marzo 2014 la Società Ambiente Sc ha consegnato la "relazione descrittiva delle indagini di Caratterizzazione Ambientale". Tale documento è stato consegnato agli Enti preposti e in relazione agli

esiti della caratterizzazione è stata convocata apposita conferenza dei servizi da parte del Comune di Corinaldo. Successivamente la società Ambiente Sc ha prodotto l'analisi di rischio sito specifica secondo quanto emerso in sede di conferenza di servizi. L'analisi di rischio sito specifica è stata valutata in apposita conferenza di servizi e sono state richieste integrazioni da parte di Arpam. Le integrazioni richieste sono in fase di elaborazione da parte di Ambiente Sc e dovrebbero essere consegnate entro il mese di maggio 2014 al fine di addivenire all'approvazione definitiva dell'analisi di rischio sito specifica. Il passaggio successivo sarà la predisposizione del progetto relativo alle misure da attuare.

2. In data 16/01/2014 è stata emanata da parte del Presidente della Giunta Regionale apposita ordinanza al fine di superare l'emergenza legata al mancato trattamento dei rifiuti prima del conferimento in discarica. L'emanazione dell'ordinanza di cui sopra ha coinvolto pienamente la gestione dell'impianto di smaltimento di Corinaldo con l'introduzione della sezione impiantistica "vagliatura" e successiva "stabilizzazione". Le modifiche nei processi produttivi sono state rese operative da ASA a partire dal 17/01/2014 garantendo in questo modo continuità del servizio. Dopo un primo periodo di rodaggio ASA si è impegnata al fine di ottenere il massimo dell'efficienza, efficacia ed economicità nell'interesse di tutti i comuni conferitori.
3. In relazione allo straordinario evento alluvionale che ha colpito le valli del Misa e del Nevola, Asa ha garantito da subito il massimo della collaborazione implementando le maestranze al fine di consentire il più agevolmente possibile il conferimento dei rifiuti derivanti dall'alluvione. Nello specifico l'azienda ha introdotto a partire dal giorno 5 maggio 2013 l'apertura pomeridiana, e dal giorno 10 orario continuato dalle 8:00 alle 18:00 festivi compresi. Possiamo dire che è stata una grande dimostrazione di efficienza operativa dove tutti si sono sentiti pienamente coinvolti.

Principali rischi a cui la Società è esposta

Ai sensi di quanto richiesto dall'art. 2428 c. 1 del codice civile si evidenziano le principali categorie di rischi cui la società è potenzialmente soggetta.

Rischi connessi alla normativa di riferimento

La nostra società opera in un settore strettamente regolamentato e nel quale la normativa di riferimento è definita su base provinciale. È possibile che tali normative siano modificate particolarmente per quanto riguarda gli aspetti che disciplinano i requisiti di servizio che devono essere garantiti dalle strutture autorizzate. Un inasprimento di tali parametri potrebbe influire sulla situazione patrimoniale, economica e finanziaria della società, soprattutto se non accompagnato da corrispondenti adeguamenti tariffari.

Rischio liquidità

La società è soggetta ad un rischio di liquidità collegato principalmente alle dinamiche del capitale circolante: i tempi di incasso dei crediti verso clienti risultano mediamente più lunghi rispetto ai tempi di pagamento a fornitori, per cui la società ricorre all'anticipo fatture quale principale strumento di finanziamento.

Rischio di cambio e rischio di tasso di interesse

La società non è soggetta al rischio di mercato derivante dalla fluttuazione dei cambi delle valute perché opera in un contesto nazionale in cui le transazioni sono condotte in euro; il rischio di tasso di interesse risulta comunque contenuto in virtù del ridotto tasso di indebitamento e di un adeguato potere contrattuale nei confronti del sistema bancario, anche grazie ad un buon equilibrio tra impieghi e fonti di finanziamento.

Altri rischi

Altri rischi potenziali potrebbero riguardare l'adeguatezza delle polizze assicurative a fronte, ad esempio, di potenziali richieste provenienti dalle comunità locali o dal personale. Tale rischio viene fronteggiato in modo "attivo" attraverso politiche di massima

responsabilità che portano all'adozione di modalità operative e tecnologie che consentano di ridurre l'impatto ambientale e tutelare il territorio in cui la discarica è collocata.

Evoluzione prevedibile della gestione

1. Nel 2014 si prevede di attestarsi su un quantitativo complessivo di rifiuti smaltiti pari a circa 67.000 tonnellate;
2. Indagine geoelettrica con tecnica tomografica;
3. Realizzazione di una mappa di isodistribuzione dei flussi di CO2 e CH4 al fine di ottimizzare la captazione del biogas e ridurre al minimo l'impatto ambientale;
4. Attivazione percorso per ottenimento attestazione SOA al fine di arrivare entro il 2015 ad essere certificato come esecutore di lavori pubblici;
5. Adeguamento statuto per renderlo conforme alla normativa europea sugli affidamenti in house.

Gestione ambientale e gestione del personale

Si comunica che la società ha adempiuto a tutti gli obblighi di legge previsti dal D.Lgs 81/2008 così come confermato dal rinnovo della certificazione OHSAS.

Altre comunicazioni

L'organo amministrativo della Società si è avvalso della facoltà di utilizzare il maggior termine di 180 giorni per l'approvazione del bilancio di esercizio, come previsto dall'art. 7 dello statuto ed in applicazione dell'art. 2364 del Codice Civile.

Tale decisione è stata assunta con delibera del Consiglio di Amministrazione stante la necessità di attendere da parte di Asja Ambiente gli importi definitivi che la medesima ASA Srl dovrà fatturare ad Asja Ambiente per i proventi maturati nel 2013 per la concessione dello sfruttamento del Biogas. Come riferito da Asja Ambiente, tale ritardo è attribuibile al fatto che la medesima è in attesa che venga definita la tariffa incentivante da parte del GSE per effettuare quindi i conteggi definitivi sull'energia prodotta dall'impianto di Corinaldo 2.

Pertanto, ai fini di una corretta valutazione di detti proventi da imputare al bilancio d'esercizio al 31/12/2013, il Consiglio di Amministrazione in data 19 marzo 2014 con CdA n. 94 ha deciso di attendere una comunicazione definitiva da parte di Asja Ambiente.

Stante l'assenza di elementi certi che consentissero l'iscrizione in bilancio dei predetti proventi aggiuntivi e l'impossibilità di attendere ulteriormente per la definizione dei valori di bilancio 2013, il Consiglio di Amministrazione non ha potuto far altro che contabilizzare unicamente i valori di ricavo aventi le caratteristiche di certezza e definitività in base a quanto sino ad oggi liquidato da Asja Ambiente Spa.

Conclusioni e proposta relativa alla destinazione del risultato dell'esercizio

Signori soci,

oltre a comunicarVi che il presente bilancio di esercizio corrisponde alle scritture contabili redatte in conformità alle norme vigenti e che rappresenta in modo veritiero e corretto la situazione patrimoniale e finanziaria dell'impresa nonché il risultato economico dell'esercizio, Vi invitiamo ad approvare il bilancio di esercizio chiuso al 31/12/2013 così come illustrato.

Relativamente all'utile di esercizio conseguito pari ad € 6.380, Vi proponiamo di destinarlo interamente a riserva disponibile per i soci.

Informiamo i Signori Soci che questo Consiglio di Amministrazione ha terminato il suo mandato, ringraziamo Voi Soci per la fiducia che avete riposto in tutti noi.

Ci preme inoltre ringraziare tutta la struttura nelle persone del Direttore Tecnico, personale impiegatizio e produttivo per la fattiva, professionale ed appassionata collaborazione.

In tutti questi anni abbiamo lavorato in un clima di profonda stima e reciproca collaborazione per il bene di questa Società.

Corinaldo li, 23/05/2014

Per il Consiglio di Amministrazione

Il Presidente

Emilio Pierantognetti _____

Azienda Servizi Ambientali S.r.l.

Sede legale: Corinaldo (An), Via San Vincenzo, 18

Capitale Sociale: Euro 25.000 i.v.

Registro delle Imprese di Ancona

Codice Fiscale 02151080427

RELAZIONE SULLA GESTIONE

AL BILANCIO CHIUSO AL 31/12/2013

Signori Soci,

il progetto di bilancio dell'esercizio chiuso il 31/12/2013, che viene sottoposto al Vostro esame ed alla Vostra approvazione, evidenzia un utile pari a € 6.380, al netto della iscrizione di imposte correnti per € 33.475, di riassorbimenti di imposte anticipate per €8.153, di iscrizione di imposte anticipate per € 8.828, di iscrizione di imposte differite per € 3.025 ed ammortamenti delle immobilizzazioni immateriali e materiali per complessivi €52.424.

Rispetto allo scorso esercizio, chiuso con un utile pari ad € 223.040, si registra un decremento di € 216.660.

Fatti salienti dell'Esercizio 2013

L'attività della Società nell'esercizio 2013 è stata caratterizzata da due importanti gestioni

a) la gestione economica finanziaria e caratteristica;

b) la gestione ambientale.

Gestione economica finanziaria caratteristica

<u>Ricavi</u>

I ricavi caratteristici per conferimento rifiuti ammontano complessivamente ad € 4.495.519 come indicati in dettaglio nella tabella che segue; rispetto al 2012 i ricavi risultano diminuiti in valore del 3% circa.

Tabella 1	2012			2013					
Rifiuti	**Kg**	**€**	**€/Kg**	**Kg**	**€**	**€/Kg**	**^ € %**	**^ Kg %**	**^ €/Kg %**
RSU	59.538.600	€ 4.166.355	€ 0,0700	51.574.680	€ 3.606.185	€ 0,0699	-15,53%	-15,44%	-0,08%
RSAU	10.802.040	€ 470.753	€ 0,0436	14.573.580	€ 894.110	€ 0,0614	47,35%	25,88%	28,97%
(Sconti e abbuoni)		-€ 4.787			-€ 4.776		-0,23%		
Totali	**70.340.640**	**€ 4.632.321**	**€ 0,0659**	**66.148.260**	**€ 4.495.519**	**€ 0,0680**	**-3,04%**	**-6,34%**	**3,10%**

La diminuzione dei ricavi relativi a RSU per Euro 560.170 è da imputare prevalentemente al minor conferimento di rifiuti urbani per effetto della raccolta differenziata.

L'aumento dei ricavi relativi a RSAU per Euro 423.357 è da imputare prevalentemente al maggior conferimento di rifiuti da parte delle ditte Cavallari S.r.l. e CIR33 Servizi.

Come evidenziato nella tabella 1, nel corso dell'esercizio 2013 sono stati conferiti in discarica complessivamente Kg. 66.148.260 di rifiuti, ripartiti in Kg. 51.574.680 di RSU e Kg. 14.573.580 di RSAU, con un decremento complessivo in termini di peso del 6,34% rispetto allo scorso esercizio, nel quale erano stati conferiti in discarica Kg. 70.340.640 di rifiuti, di cui Kg. 59.538.600 di RSU e Kg. 10.802.040 di RSAU.

Gli "altri ricavi e proventi" per complessivi € 182.844 sono relativi a:

- ricavi per cessione diritti di sfruttamento del biogas per € 155.468, con un decremento di € 315.470 rispetto allo scorso esercizio (€ 470.938): tale sensibile decremento è da attribuire al fatto che la Società Asja Ambiente spa (alla quale Asa Srl ha ceduto i diritti di sfruttamento del biogas) non ha ancora definito l'entità di contributi che il GSE le corrisponderà per l'energia da fonti rinnovabili prodotta nell'esercizio 2013, una parte dei quali debbono per contratto essere corrisposti da Asja Ambiente Spa ad ASA Srl.
- sopravvenienze attive per conguagli di proventi per la concessione dello sfruttamento del Biogas da parte di terzi relativi ad anni precedenti per € 21.756 (lo scorso esercizio

erano pari a € 12.456);

- ricavi per controllo analisi rifiuti per € 524 relativi al riaddebito delle spese sostenute per le analisi effettuate sui rifiuti conferiti (lo scorso esercizio erano pari a € 375);
- rimborsi di una parte di lavori eseguiti per conto del Comune di Corinaldo per il locale archivio acquisito in locazione nel corso dell'esercizio 2013 per 3.600 (lo scorso esercizio erano pari a zero);
- sopravvenienze attive per conguagli di utenze relativi ad anni precedenti per € 1.496 (lo scorso esercizio erano pari a zero);

Tabella conferimento rifiuti presso la Società A.S.A. S.r.l.

Il numero degli abitanti, è stato aggiornato con i dati al 31/12/2012.

Tabella 2

Comune	KG. 2012	KG. 2013	n. abitanti	Kg. In discarica Pro-cap. 2012	Kg. In discarica Pro-cap. 2013	Variaz. % 2012/2013
Arcevia	937.260	693.320	4.925	190	141	-35%
Barbara	192.940	149.730	1.437	134	104	-29%
Castelleone di Suasa	206.250	185.460	1.711	121	108	-11%
Corinaldo	718.980	713.440	5.172	139	138	-1%
Ostra	1.025.960	836.910	6.837	150	122	-23%
Ostra Vetere	477.750	459.200	3.474	138	132	-4%
Ripe	581.670	530.275	4.454	131	119	-10%
Senigallia	10.134.120	9.188.530	45.385	223	202	-10%
Serra de' Conti	445.240	319.720	3.789	118	84	-39%
Monterado	211.710	219.365	2.166	98	101	3%
Castel Colonna	267.760	170.750	1.070	250	160	-57%
Totali	**15.199.640**	**13.466.700**	**80.420**	**189**	**167**	**-13%**

Dai dati esposti si evidenzia una produzione di rifiuti pro capite, rapportata ai conferimenti in discarica nel bacino di utenza di A.S.A. S.r.l., diminuita del 13% rispetto all'esercizio 2012, dovuta agli effetti dell'entrata in vigore della raccolta differenziata nei territori dei Comuni soci.

Tabella 3

Comune	KG. 2012	KG. 2013	n. abitanti	Kg. In discarica Pro-cap. 2012	Kg. In discarica Pro-cap. 2013	Variaz. % 2012/2013
Ancona	25.931.120	23.925.540	102.751	252	233	-8%
Fabriano	6.651.020	4.777.040	32.053	208	149	-39%
Sirolo	2.200.520	2.595.580	3.980	553	652	15%
Numana	3.960.840	1.413.760	3.825	1.036	370	-180%
Filottrano	1.511.080	1.443.640	9.775	155	148	-5%
Monte San Vito	634.220	682.750	6.906	92	99	7%
Monte Marciano	1.238.540	1.140.230	10.220	121	112	-9%
Sassoferrato	1.231.300	872.120	7.579	162	115	-41%
Totali	**43.358.640**	**36.850.660**	**177.089**	**245**	**208**	**-18%**

Dai dati esposti si evidenzia una produzione di rifiuti pro capite, rapportata ai conferimenti in discarica per gli altri Comuni, diminuita del 18% dovuta anche in questo caso agli effetti dell'entrata in vigore della raccolta differenziata.

Politica tariffaria per Comuni Soci:

tabella 4					anno 2013					
COMUNI	Kg.smaltiti	Tariffa applicata		Totale	Tariffa PEF		TOTALE tariffa PEF		IMPORTO SCONTO	
Comune di Arcevia	937.260	0,0666	€	62.421,52	0,07015	€	65.748,79	-€	3.327,27
Comune di Barbara	192.940	0,0666	€	12.849,80	0,07015	€	13.534,74	-€	684,94
Comune di Castelleone di Suasa	206.250	0,0666	€	13.736,25	0,07015	€	14.468,44	-€	732,19
Comune di Corinaldo	718.980	0,0666	€	47.884,07	0,07015	€	50.436,45	-€	2.552,38
Comune di Ostra	1.025.960	0,0666	€	68.328,94	0,07015	€	71.971,09	-€	3.642,16
Comune di Ostra Vetere	477.750	0,0666	€	31.818,15	0,07015	€	33.514,16	-€	1.696,01
Comune di Ripe	581.670	0,0666	€	38.739,22	0,07015	€	40.804,15	-€	2.064,93
Comune di Senigallia	10.134.120	0,0666	€	674.932,39	0,07015	€	710.908,52	-€	35.976,13
Comune di Serra De' Conti	445.240	0,0666	€	29.652,98	0,07015	€	31.233,59	-€	1.580,60
Comune di Monterado	211.710	0,0666	€	14.099,89	0,07015	€	14.851,46	-€	751,57
Comune di Castel Colonna	267.760	0,0666	€	17.832,82	0,07015	€	18.783,36	-€	950,55
TOTALI	**15.199.640**	**0,0666**	**€**	**1.012.296,02**	**0,07015**	**€**	**1.066.254,75**	**-€**	**53.958,72**

Dai dati indicati nella tabella sopra riportata si evidenziano gli sconti applicati ai Comuni Soci per i rifiuti conferiti in discarica nell'anno 2013, per un totale di Euro 53.958,72.

Dati di Benchmarking

Dati relativi alle tariffe di conferimento applicati nelle discariche della Provincia di Ancona.

Tariffe Discariche e Impianto Compostaggio Provincia di Ancona	
Comune	**Tariffa €/kg**
Moie di Maiolati (Comuni non soci)	0,088388
Moie di Maiolati (Comuni soci)	0,0795492
Corinaldo (Comuni non Soci)	0,07015
Corinaldo (Comuni Soci)	0,0666
Cir 33 (Comuni fuori Ambito)	0,11104
Cir 33 (Comuni Soci)	0,0941

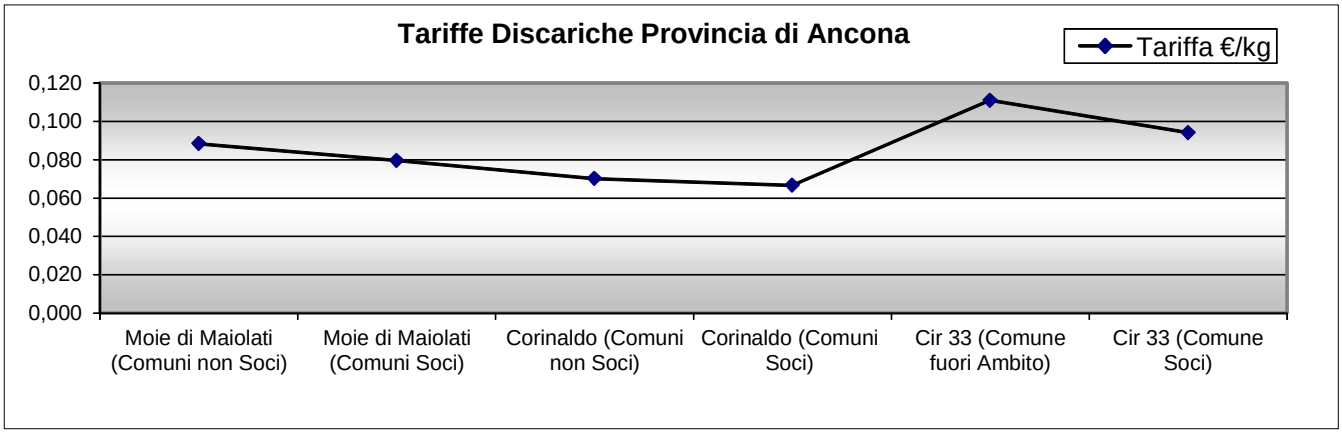

Investimenti:

Nel corso dell'anno sono stati effettuati investimenti per complessivi € 95.875 e si riferiscono a:

- Software per € 6.536;
- Impianti per € 1.500;
- Macchinari ed attrezzature varie per € 79.500;
- Costruzioni leggere per € 2.313;
- Macchine elettroniche d'ufficio per € 3.607;
- Mobili ed arredi per € 2.331;

- Insegne per € 87.

Costi

I principali costi relativi alla gestione operativa sono rappresentati da:

Descrizione	2012	2013	Variazioni	Variazioni %
Costi per mat.prime, suss., di cons.e merci	€ 214.543	€ 222.088	€ 7.545	3,40
Costi per servizi	€ 855.701	€ 789.984	-€ 65.717	-8,32
Costi per il godimento di beni di terzi	€ 2.902.362	€ 2.717.448	-€ 184.914	-6,80
Costi per il personale	€ 311.589	€ 289.893	-€ 21.696	-7,48
Oneri diversi di gestione	€ 292.026	€ 253.651	-€ 38.375	-15,13

Le principali voci di costo si riferiscono a:

Affitto area discarica

I costi per l'affitto dell'area adibita a discarica, pari ad € 2.492.246, hanno avuto un decremento € 57.869 rispetto al 2012 (€ 2.550.115) in conseguenza della diminuzione del conferimento dei rifiuti ottenuto grazie all'aumento della raccolta differenziata da parte dei Comuni conferitori.

Noleggio impianti e macchinari

I costi per il noleggio di impianti e macchinari, pari ad Euro 185.278, sono diminuiti di € 159.240 rispetto allo scorso esercizio (€ 344.518) dovuto al fatto che alcuni macchinari sono stati acquistati in proprietà (escavatrice e pale meccaniche) ed altri acquisiti in locazione finanziaria (camion, mini pala e pala gommata).

Carburante per autotrazione

I costi carburante per i mezzi operativi sono pari ad € 154.677, con un incremento di € 8.761 rispetto allo scorso esercizio che erano pari ad € 145.916.

Gestione del percolato

Nel 2012 il percolato prodotto era stato pari a mc 15.325 mentre nel 2013 è stato di mc. 12.903 per un totale di costi di smaltimento e trasporto di € 405.154. (€ 31,40 a mc),

mentre lo scorso esercizio il costo è stato pari a € 489.613 (€ 31,95 a mc) con un significativo decremento di € 84.459 dovuto in gran parte alla riduzione dei volumi smaltiti e in minor misura al prezzo unitario a seguito di gara europea per il servizio di trasporto.

Il percolato è stato smaltito negli impianti di:

ANNO 2013				
SMALTIMENTO PRESSO:	**kg**	**IMPORTO**	**€/kg**	**tariffa in mc**
A.T.I. SAO OMNIA	1.599.470	€ 48.943,79	€ 0,03060	€ 30,60
MULTISERVIZI SPA JESI	5.818.970	€ 114.246,36	€ 0,01963	€ 19,63
MULTISERVIZI SPA FALCONARA MARITTIMA	5.485.000	€ 106.808,71	€ 0,01947	€ 19,47
totale	**12.903.440**	**€ 269.998,86**	**€ 0,02092**	**€ 20,92**
TRASPORTO EFFETTUATO DA PAVONI ROSSANO: dal 01/01/2013 al 31/12/2013				
A.T.I. SAO OMNIA	1.599.470	€ 10.332,58	€ 0,00646	€ 6,46
MULTISERVIZI SPA JESI	5.818.970	€ 64.416,00	€ 0,01107	€ 11,07
MULTISERVIZI SPA FALCONARA MARITTIMA	5.485.000	€ 60.406,31	€ 0,01101	€ 11,01
totale	**12.903.440**	**€ 135.154,88**	**€ 0,01047**	**€ 10,47**
TOTALI	**12.903.440**	**€ 405.153,74**	**€ 0,03140**	**€ 31,40**

Spese fornitura e trasporto materiale inerte

I costi relativi alla fornitura e trasporto materiale inerte sono pari ad € 17.951 con un incremento di € 7.223 rispetto all'anno precedente (€ 10.728).

Materiale di consumo

I costi relativi al materiale di consumo sono pari ad € 48.589 con un decremento di € 8.468 rispetto all'anno precedente (€ 57.057) dovuto principalmente al materiale di ricambio per il trituratore divenuto di proprietà dal 01/01/2012.

Manutenzioni

I costi relativi alle spese per manutenzione si riferiscono a :

- manutenzioni ordinarie pari ad € 13.886 (lo scorso anno erano pari a € 11.939);
- manutenzioni impianti di terzi pari ad € 18.023 (lo scorso anno erano pari a € 10.705) e riguardato principalmente la manutenzione dei pozzi del biogas da realizzare in corso d'opera;

- manutenzioni ordinarie su beni di terzi pari a € 17.716 (lo scorso anno erano pari a €19.366) e riguardano principalmente la manutenzione del verde e la manutenzione dei pozzi del percolato.

Ecoindennizzo

L'ecoindennizzo è pari ad € 230.628 (nell'esercizio precedente è stato pari ad € 250.493) e si riferisce all'importo dovuto al Comune di Corinaldo a titolo di indennizzo per disagio ambientale (Euro 3 a tonnellata per rifiuti conferiti dai comuni appartenenti al Consorzio CIR 33, Euro 4 a tonnellata per i rifiuti conferiti dai Comuni appartenenti al Consorzio Conero Ambiente, più Euro 1,52 per gli stessi Comuni che nell'anno 2012 non hanno raggiunto la percentuale minima di raccolta differenziata pari al 65%).

Costi per controlli ambientali

I costi per i controlli ambientali, pari ad € 56.673, sono rimasti invariati rispetto all'esercizio 2012 (che erano pari ad € 57.009) rilevando infatti un lieve decremento di €336.

A questo proposito ricordiamo che ASA è certificata secondo la normativa UNI EN ISO 14001:2004 (ambiente), UNI EN ISO 9001:2000 (qualità), EMAS e BS OHSAS 18001:2007 (sicurezza).

E' questo un ulteriore riconoscimento che testimonia quanto la nostra società sia responsabile della sicurezza del sito e tenga a cuore le persone che vi lavorano, operando in assoluta trasparenza nei confronti di Voi Soci, della comunità e del territorio.

Costi per la consulenza tecnica

Sono pari ad € 73.948 e si riferiscono al compenso per la Direzione Tecnica della discarica.

Monitoraggio geotecnico e topografico

Sono pari ad € 10.860 e si riferiscono all'attività previste dal piano di sorveglianza e controllo per la gestione operativa.

Studio di fattibilità dell'impianto TMB

Tale spese è pari ad € 26.000 e si riferisce all'incarico che Asa ha commissionato, in accordo con il Cir 33, alla Società Tavolini per lo studio di fattibilità relativo alla riconversione in TMB dell'impianto di compostaggio di Corinaldo gestito dalla Ditta CIR 33 Servizi S.r.l..

Costi per elaborazione paghe, per consulenze amministrative, contabili e fiscali

L'importo iscritto in bilancio è pari ad € 26.417 ed è aumentato di € 1.706 rispetto allo scorso esercizio, nel quale erano pari a Euro 24.711.

Tale importo si riferisce a:

- elaborazione paghe;
- consulenza fiscale ed amministrative;
- revisione legale volontaria del bilancio di esercizio.

Comunicazione

L'attività in questione ha comportato spese per € 1.276 sostenute per la stampa della dichiarazione ambientale, dette spese sono diminuite di € 6.199 rispetto all'esercizio 2012 nel quale erano pari ad € 7.475.

Fondi per rischi ed oneri

Il fondo per rischi ed oneri iscritto al 31/12/2013 pari a complessivi € 406.973 si riferisce alla sommatoria dei saldi relativi al fondo per imposte differite per € 3.025 ed altri fondi per € 403.948.

Il *Fondo per imposte differite*, iscritto per € 3.025, rappresenta il debito presunto verso l'Erario per Ires da versare nei successivi esercizi, in relazione alle imposte dovute sugli interessi attivi di mora maturati nel 2013 ma non ancora incassati.

Gli *Altri Fondi* per rischi ed oneri iscritti al 31/12/2013 pari a complessivi € 403.948 si riferiscono:

1) per € 339.732 all'ammontare complessivo degli accantonamenti rilevati a tutto il 31.12.2013 in corrispondenza della stima dei costi operativi che la Società Asa srl dovrà sostenere durante il periodo di chiusura della discarica di Corinaldo al netto dei proventi derivanti dallo sfruttamento dei biogas stimati nel periodo di chiusura della discarica stessa (01/08/2015 – 31/12/2016).

L'accantonamento effettuato al 31/12/2013 è stato calcolato ripartendo la stima dei costi operativi (al netto della stima dei proventi da Biogas) negli esercizi di svolgimento dell'attività di conferimento dei rifiuti in discarica (a partire dal 2012) in proporzione alla percentuale di riempimento della discarica stessa per ciascun esercizio.

In osservanza a quanto previsto dalla Risoluzione del Ministero delle Finanze n 52/E del 02/06/1998, la stima dei costi che la Società Asa srl dovrà sostenere per l'espletamento delle attività per la chiusura della discarica, la stima dei proventi da biogas, nonché la stima della quantità di rifiuti abbancabili è stata effettuata dal Dott. Magi Galluzzi mediante apposita perizia debitamente asseverata.

2) per € 64.216 all'ammontare complessivo degli accantonamenti rilevati a tutto il 31.12.2013 in corrispondenza della stima dei costi amministrativi e generali che la Società Asa srl dovrà sostenere durante il periodo di chiusura della discarica di Corinaldo.

L'accantonamento effettuato al 31/12/2013 è stato calcolato ripartendo la stima dei costi amministrativi e generali negli esercizi di svolgimento dell'attività di conferimento dei rifiuti in discarica (a partire dal 2012) in proporzione alla percentuale di riempimento della discarica stessa per ciascun esercizio.

Stipendi al personale

Il costo del personale dipendente, pari ad € 289.893, è diminuito di € 21.696 rispetto all'esercizio 2012 (€ 311.589).

Al fine di meglio comprendere l'andamento gestionale, si fornisce di seguito una riclassificazione dello Stato Patrimoniale e del Conto Economico relativamente all'anno 2013, 2012, 2011.

Riclassificazione dello Stato Patrimoniale secondo il criterio "finanziario"

ATTIVO	2011	2012	2013	PASSIVO	2011	2012	2013
Capitale fisso (I)	**60.816**	**271.252**	**315.049**	**Capitale netto (N)**	**336.131**	**259.168**	**42.508**
Immateriali	141	157	3.544				
Materiali	60.675	271.095	311.505	**Passivo Consolidato**	**50.235**	**184.823**	**479.890**
Finanziarie	0	0	0	Fonti a m/l termine	50.235	184.823	479.890
Capitale circolante(C)	**3.770.386**	**3.721.961**	**2.981.829**				
Magazzino	0	0	0	**Passivo Corrente**	**3.444.836**	**3.549.222**	**2.774.480**
Liquidità differite	3.406.225	3.393.869	2.623.515	Fonti a breve termine	3.444.836	3.549.222	2.774.480
Liquidità immediate	364.161	328.092	358.314				
TOTALE IMPIEGHI	**3.831.202**	**3.993.213**	**3.296.878**	**TOTALE FONTI**	**3.831.202**	**3.993.213**	**3.296.878**

Riclassificazione del Conto Economico a "valore aggiunto"

Aggregati	2011	2012	2013
(+) Valore della produzione realizzata	**5.320.283**	**5.129.881**	**4.678.353**
(-) Costi operativi esterni	-4.603.948	-4.264.632	-3.983.171
(=) Valore Aggiunto	**716.335**	**865.249**	**695.182**
(-) Costi del lavoro	-342.512	-311.589	-289.893
(=) Margine Operativo Lordo (EBITDA)	**373.823**	**553.660**	**405.289**
(-) Ammortamenti ed accantonamenti	-26.392	-162.282	-331.481
(=) REDDITO OPERATIVO (EBIT)	**347.431**	**391.378**	**73.808**
(+/-) Reddito della gestione atipica	0	0	0
(+/-) Reddito della gestione finanziaria	-7.250	-45.938	-31.240
(=) REDDITO CORRENTE	**340.181**	**345.440**	**42.568**
(+/-) Reddito della gestione straordinaria	-59.364	18.033	-363

(=) REDDITO ANTE IMPOSTE	**280.817**	**363.473**	**42.205**
(-) Imposte sul reddito	-82.809	-140.433	-35.825
(=) REDDITO NETTO (Rn)	**198.008**	**223.040**	**6.380**

In base alle predette riclassificazioni sono stati calcolati i seguenti principali indicatori di risultato "finanziari":

Indicatori di struttura finanziaria e indicatori patrimoniali

				2010	2011	2013
Peso delle immobilizzazioni	=	Immobilizzazioni (I) / Totale attivo (K)	=	0,02	0,07	0,10
Peso del capitale circolante	=	Attivo circolante / Totale attivo (K)	=	0,98	0,93	0,90
Peso del capitale proprio	=	Capitale proprio / Totale passivo (K)	=	0,09	0,06	0,01
Peso del capitale di terzi	=	Capitale di terzi / Totale passivo (K)	=	0,91	0,94	0,99
Indice di struttura secco	=	Capitale netto (N) / Capitale fisso (I)	=	5,53	0,96	0,13
Indice di struttura allargato	=	Cap.netto+ Pass.consol.. / Capitale fisso (I)	=	6,35	1,64	1,66
Rigidità impieghi	=	Capitale fisso (I) / Capitale investito	=	0,02	0,07	0,10

Indicatori di situazione finanziaria

				2010	2011	2013
Capitale circolante netto	=	Attivo circolante - Passività corrente	=	325.550	172.739	207.349
Margine di tesoreria	=	(Liq.tà Imm.+Liq.tà diff.) - Passività corrente	=	325.550	172.739	207.349
Margine di struttura	=	Patrimonio netto - Immobilizzazioni	=	275.315	-12.084	-272.541
Indice di disponibilità	=	Attivo circolante / Passività correnti	=	1,09	1,05	1,07
Indice di liquidità	=	Liq.tà Imm. + Liq.tà Diff. / Passività correnti	=	1,09	1,05	1,07
Indice di autocopertura del capitale fisso	=	Patrimonio Netto / Immobilizzazioni	=	5,53	0,96	0,13
Rotazione crediti	=	Giacenza media dei crediti / Ricavi di vendita x 365 gg.	=	202	232	207

Indicatori di situazione economica

				2011	2012	2013
ROE	=	Risultato netto di esercizio / Patrimonio netto	=	0,59	0,86	0,15
ROI	=	Risultato operativo / Capitale investito	=	0,09	0,10	0,02
ROS	=	Risultato operativo / Ricavi di vendita	=	0,07	0,08	0,02
EBIT	=	(Utile di es.+/-saldo gest.finanz.+/ saldo gest. Straord. +imposte)	=	347.431	391.378	73.808
Incidenza oneri finanziari	=	Oneri finanziari / Fatturato	=	0,00	0,01	0,01

Attività di ricerca e sviluppo

La Società non svolge attività di ricerca e sviluppo.

Azioni proprie e quote di società controllanti possedute

La Società, alla chiusura dell'esercizio, non detiene partecipazioni in imprese controllate o collegate né direttamente né indirettamente.

Si segnala che la Società non possiede azioni proprie né azioni o quote di società controllanti, neppure tramite società fiduciarie o per interposta persona. La Società, inoltre, nel corso dell'esercizio chiuso al 31/12/2013, non ha acquistato o alienato, anche per tramite di società fiduciarie o interposta persona, azioni proprie né azioni o quote di società controllanti.

Strumenti finanziari derivati

La società al 31/12/2013 non detiene strumenti finanziari e derivati.

Fatti di rilievo avvenuti dopo la chiusura dell'esercizio

1. Nel mese di Gennaio 2014 sono iniziate le attività di caratterizzazione ambientale del sito che si sono concluse nel mese di febbraio. Nel mese di Marzo 2014 la Società Ambiente Sc ha consegnato la "relazione descrittiva delle indagini di Caratterizzazione Ambientale". Tale documento è stato consegnato agli Enti preposti e in relazione agli

esiti della caratterizzazione è stata convocata apposita conferenza dei servizi da parte del Comune di Corinaldo. Successivamente la società Ambiente Sc ha prodotto l'analisi di rischio sito specifica secondo quanto emerso in sede di conferenza di servizi. L'analisi di rischio sito specifica è stata valutata in apposita conferenza di servizi e sono state richieste integrazioni da parte di Arpam. Le integrazioni richieste sono in fase di elaborazione da parte di Ambiente Sc e dovrebbero essere consegnate entro il mese di maggio 2014 al fine di addivenire all'approvazione definitiva dell'analisi di rischio sito specifica. Il passaggio successivo sarà la predisposizione del progetto relativo alle misure da attuare.

2. In data 16/01/2014 è stata emanata da parte del Presidente della Giunta Regionale apposita ordinanza al fine di superare l'emergenza legata al mancato trattamento dei rifiuti prima del conferimento in discarica. L'emanazione dell'ordinanza di cui sopra ha coinvolto pienamente la gestione dell'impianto di smaltimento di Corinaldo con l'introduzione della sezione impiantistica "vagliatura" e successiva "stabilizzazione". Le modifiche nei processi produttivi sono state rese operative da ASA a partire dal 17/01/2014 garantendo in questo modo continuità del servizio. Dopo un primo periodo di rodaggio ASA si è impegnata al fine di ottenere il massimo dell'efficienza, efficacia ed economicità nell'interesse di tutti i comuni conferitori.
3. In relazione allo straordinario evento alluvionale che ha colpito le valli del Misa e del Nevola, Asa ha garantito da subito il massimo della collaborazione implementando le maestranze al fine di consentire il più agevolmente possibile il conferimento dei rifiuti derivanti dall'alluvione. Nello specifico l'azienda ha introdotto a partire dal giorno 5 maggio 2013 l'apertura pomeridiana, e dal giorno 10 orario continuato dalle 8:00 alle 18:00 festivi compresi. Possiamo dire che è stata una grande dimostrazione di efficienza operativa dove tutti si sono sentiti pienamente coinvolti.

Principali rischi a cui la Società è esposta

Ai sensi di quanto richiesto dall'art. 2428 c. 1 del codice civile si evidenziano le principali categorie di rischi cui la società è potenzialmente soggetta.

Rischi connessi alla normativa di riferimento

La nostra società opera in un settore strettamente regolamentato e nel quale la normativa di riferimento è definita su base provinciale. È possibile che tali normative siano modificate particolarmente per quanto riguarda gli aspetti che disciplinano i requisiti di servizio che devono essere garantiti dalle strutture autorizzate. Un inasprimento di tali parametri potrebbe influire sulla situazione patrimoniale, economica e finanziaria della società, soprattutto se non accompagnato da corrispondenti adeguamenti tariffari.

Rischio liquidità

La società è soggetta ad un rischio di liquidità collegato principalmente alle dinamiche del capitale circolante: i tempi di incasso dei crediti verso clienti risultano mediamente più lunghi rispetto ai tempi di pagamento a fornitori, per cui la società ricorre all'anticipo fatture quale principale strumento di finanziamento.

Rischio di cambio e rischio di tasso di interesse

La società non è soggetta al rischio di mercato derivante dalla fluttuazione dei cambi delle valute perché opera in un contesto nazionale in cui le transazioni sono condotte in euro; il rischio di tasso di interesse risulta comunque contenuto in virtù del ridotto tasso di indebitamento e di un adeguato potere contrattuale nei confronti del sistema bancario, anche grazie ad un buon equilibrio tra impieghi e fonti di finanziamento.

Altri rischi

Altri rischi potenziali potrebbero riguardare l'adeguatezza delle polizze assicurative a fronte, ad esempio, di potenziali richieste provenienti dalle comunità locali o dal personale. Tale rischio viene fronteggiato in modo "attivo" attraverso politiche di massima

responsabilità che portano all'adozione di modalità operative e tecnologie che consentano di ridurre l'impatto ambientale e tutelare il territorio in cui la discarica è collocata.

Evoluzione prevedibile della gestione

1. Nel 2014 si prevede di attestarsi su un quantitativo complessivo di rifiuti smaltiti pari a circa 67.000 tonnellate;
2. Indagine geoelettrica con tecnica tomografica;
3. Realizzazione di una mappa di isodistribuzione dei flussi di CO2 e CH4 al fine di ottimizzare la captazione del biogas e ridurre al minimo l'impatto ambientale;
4. Attivazione percorso per ottenimento attestazione SOA al fine di arrivare entro il 2015 ad essere certificato come esecutore di lavori pubblici;
5. Adeguamento statuto per renderlo conforme alla normativa europea sugli affidamenti in house.

Gestione ambientale e gestione del personale

Si comunica che la società ha adempiuto a tutti gli obblighi di legge previsti dal D.Lgs 81/2008 così come confermato dal rinnovo della certificazione OHSAS.

Altre comunicazioni

L'organo amministrativo della Società si è avvalso della facoltà di utilizzare il maggior termine di 180 giorni per l'approvazione del bilancio di esercizio, come previsto dall'art. 7 dello statuto ed in applicazione dell'art. 2364 del Codice Civile.

Tale decisione è stata assunta con delibera del Consiglio di Amministrazione stante la necessità di attendere da parte di Asja Ambiente gli importi definitivi che la medesima ASA Srl dovrà fatturare ad Asja Ambiente per i proventi maturati nel 2013 per la concessione dello sfruttamento del Biogas. Come riferito da Asja Ambiente, tale ritardo è attribuibile al fatto che la medesima è in attesa che venga definita la tariffa incentivante da parte del GSE per effettuare quindi i conteggi definitivi sull'energia prodotta dall'impianto di Corinaldo 2.

Pertanto, ai fini di una corretta valutazione di detti proventi da imputare al bilancio d'esercizio al 31/12/2013, il Consiglio di Amministrazione in data 19 marzo 2014 con CdA n. 94 ha deciso di attendere una comunicazione definitiva da parte di Asja Ambiente.

Stante l'assenza di elementi certi che consentissero l'iscrizione in bilancio dei predetti proventi aggiuntivi e l'impossibilità di attendere ulteriormente per la definizione dei valori di bilancio 2013, il Consiglio di Amministrazione non ha potuto far altro che contabilizzare unicamente i valori di ricavo aventi le caratteristiche di certezza e definitività in base a quanto sino ad oggi liquidato da Asja Ambiente Spa.

Conclusioni e proposta relativa alla destinazione del risultato dell'esercizio

Signori soci,

oltre a comunicarVi che il presente bilancio di esercizio corrisponde alle scritture contabili redatte in conformità alle norme vigenti e che rappresenta in modo veritiero e corretto la situazione patrimoniale e finanziaria dell'impresa nonché il risultato economico dell'esercizio, Vi invitiamo ad approvare il bilancio di esercizio chiuso al 31/12/2013 così come illustrato.

Relativamente all'utile di esercizio conseguito pari ad € 6.380, Vi proponiamo di destinarlo interamente a riserva disponibile per i soci.

Informiamo i Signori Soci che questo Consiglio di Amministrazione ha terminato il suo mandato, ringraziamo Voi Soci per la fiducia che avete riposto in tutti noi.

Ci preme inoltre ringraziare tutta la struttura nelle persone del Direttore Tecnico, personale impiegatizio e produttivo per la fattiva, professionale ed appassionata collaborazione.

In tutti questi anni abbiamo lavorato in un clima di profonda stima e reciproca collaborazione per il bene di questa Società.

Corinaldo li, 23/05/2014

Per il Consiglio di Amministrazione

Il Presidente

Emilio Pierantognetti _____

Azienda Servizi Ambientali S.r.l.

Sede legale: Corinaldo (An), Via San Vincenzo, 18

Capitale Sociale: Euro 25.000 i.v.

Registro delle Imprese di Ancona

Codice Fiscale 02151080427

RELAZIONE SULLA GESTIONE

AL BILANCIO CHIUSO AL 31/12/2013

Signori Soci,

il progetto di bilancio dell'esercizio chiuso il 31/12/2013, che viene sottoposto al Vostro esame ed alla Vostra approvazione, evidenzia un utile pari a € 6.380, al netto della iscrizione di imposte correnti per € 33.475, di riassorbimenti di imposte anticipate per €8.153, di iscrizione di imposte anticipate per € 8.828, di iscrizione di imposte differite per € 3.025 ed ammortamenti delle immobilizzazioni immateriali e materiali per complessivi €52.424.

Rispetto allo scorso esercizio, chiuso con un utile pari ad € 223.040, si registra un decremento di € 216.660.

Fatti salienti dell'Esercizio 2013

L'attività della Società nell'esercizio 2013 è stata caratterizzata da due importanti gestioni

a) la gestione economica finanziaria e caratteristica;

b) la gestione ambientale.

Gestione economica finanziaria caratteristica

<u>Ricavi</u>

I ricavi caratteristici per conferimento rifiuti ammontano complessivamente ad € 4.495.519 come indicati in dettaglio nella tabella che segue; rispetto al 2012 i ricavi risultano diminuiti in valore del 3% circa.

Tabella 1	2012			2013					
Rifiuti	**Kg**	**€**	**€/Kg**	**Kg**	**€**	**€/Kg**	**^ € %**	**^ Kg %**	**^ €/Kg %**
RSU	59.538.600	€ 4.166.355	€ 0,0700	51.574.680	€ 3.606.185	€ 0,0699	-15,53%	-15,44%	-0,08%
RSAU	10.802.040	€ 470.753	€ 0,0436	14.573.580	€ 894.110	€ 0,0614	47,35%	25,88%	28,97%
(Sconti e abbuoni)		-€ 4.787			-€ 4.776		-0,23%		
Totali	**70.340.640**	**€ 4.632.321**	**€ 0,0659**	**66.148.260**	**€ 4.495.519**	**€ 0,0680**	**-3,04%**	**-6,34%**	**3,10%**

La diminuzione dei ricavi relativi a RSU per Euro 560.170 è da imputare prevalentemente al minor conferimento di rifiuti urbani per effetto della raccolta differenziata.

L'aumento dei ricavi relativi a RSAU per Euro 423.357 è da imputare prevalentemente al maggior conferimento di rifiuti da parte delle ditte Cavallari S.r.l. e CIR33 Servizi.

Come evidenziato nella tabella 1, nel corso dell'esercizio 2013 sono stati conferiti in discarica complessivamente Kg. 66.148.260 di rifiuti, ripartiti in Kg. 51.574.680 di RSU e Kg. 14.573.580 di RSAU, con un decremento complessivo in termini di peso del 6,34% rispetto allo scorso esercizio, nel quale erano stati conferiti in discarica Kg. 70.340.640 di rifiuti, di cui Kg. 59.538.600 di RSU e Kg. 10.802.040 di RSAU.

Gli "altri ricavi e proventi" per complessivi € 182.844 sono relativi a:

- ricavi per cessione diritti di sfruttamento del biogas per € 155.468, con un decremento di € 315.470 rispetto allo scorso esercizio (€ 470.938): tale sensibile decremento è da attribuire al fatto che la Società Asja Ambiente spa (alla quale Asa Srl ha ceduto i diritti di sfruttamento del biogas) non ha ancora definito l'entità di contributi che il GSE le corrisponderà per l'energia da fonti rinnovabili prodotta nell'esercizio 2013, una parte dei quali debbono per contratto essere corrisposti da Asja Ambiente Spa ad ASA Srl.
- sopravvenienze attive per conguagli di proventi per la concessione dello sfruttamento del Biogas da parte di terzi relativi ad anni precedenti per € 21.756 (lo scorso esercizio

erano pari a € 12.456);

- ricavi per controllo analisi rifiuti per € 524 relativi al riaddebito delle spese sostenute per le analisi effettuate sui rifiuti conferiti (lo scorso esercizio erano pari a € 375);
- rimborsi di una parte di lavori eseguiti per conto del Comune di Corinaldo per il locale archivio acquisito in locazione nel corso dell'esercizio 2013 per 3.600 (lo scorso esercizio erano pari a zero);
- sopravvenienze attive per conguagli di utenze relativi ad anni precedenti per € 1.496 (lo scorso esercizio erano pari a zero);

Tabella conferimento rifiuti presso la Società A.S.A. S.r.l.

Il numero degli abitanti, è stato aggiornato con i dati al 31/12/2012.

Tabella 2

Comune	KG. 2012	KG. 2013	n. abitanti	Kg. In discarica Pro-cap. 2012	Kg. In discarica Pro-cap. 2013	Variaz. % 2012/2013
Arcevia	937.260	693.320	4.925	190	141	-35%
Barbara	192.940	149.730	1.437	134	104	-29%
Castelleone di Suasa	206.250	185.460	1.711	121	108	-11%
Corinaldo	718.980	713.440	5.172	139	138	-1%
Ostra	1.025.960	836.910	6.837	150	122	-23%
Ostra Vetere	477.750	459.200	3.474	138	132	-4%
Ripe	581.670	530.275	4.454	131	119	-10%
Senigallia	10.134.120	9.188.530	45.385	223	202	-10%
Serra de' Conti	445.240	319.720	3.789	118	84	-39%
Monterado	211.710	219.365	2.166	98	101	3%
Castel Colonna	267.760	170.750	1.070	250	160	-57%
Totali	**15.199.640**	**13.466.700**	**80.420**	**189**	**167**	**-13%**

Dai dati esposti si evidenzia una produzione di rifiuti pro capite, rapportata ai conferimenti in discarica nel bacino di utenza di A.S.A. S.r.l., diminuita del 13% rispetto all'esercizio 2012, dovuta agli effetti dell'entrata in vigore della raccolta differenziata nei territori dei Comuni soci.

Tabella 3

Comune	KG. 2012	KG. 2013	n. abitanti	Kg. In discarica Pro-cap. 2012	Kg. In discarica Pro-cap. 2013	Variaz. % 2012/2013
Ancona	25.931.120	23.925.540	102.751	252	233	-8%
Fabriano	6.651.020	4.777.040	32.053	208	149	-39%
Sirolo	2.200.520	2.595.580	3.980	553	652	15%
Numana	3.960.840	1.413.760	3.825	1.036	370	-180%
Filottrano	1.511.080	1.443.640	9.775	155	148	-5%
Monte San Vito	634.220	682.750	6.906	92	99	7%
Monte Marciano	1.238.540	1.140.230	10.220	121	112	-9%
Sassoferrato	1.231.300	872.120	7.579	162	115	-41%
Totali	**43.358.640**	**36.850.660**	**177.089**	**245**	**208**	**-18%**

Dai dati esposti si evidenzia una produzione di rifiuti pro capite, rapportata ai conferimenti in discarica per gli altri Comuni, diminuita del 18% dovuta anche in questo caso agli effetti dell'entrata in vigore della raccolta differenziata.

Politica tariffaria per Comuni Soci:

tabella 4					anno 2013					
COMUNI	Kg.smaltiti	Tariffa applicata		Totale	Tariffa PEF		TOTALE tariffa PEF		IMPORTO SCONTO	
Comune di Arcevia	937.260	0,0666	€	62.421,52	0,07015	€	65.748,79	-€	3.327,27
Comune di Barbara	192.940	0,0666	€	12.849,80	0,07015	€	13.534,74	-€	684,94
Comune di Castelleone di Suasa	206.250	0,0666	€	13.736,25	0,07015	€	14.468,44	-€	732,19
Comune di Corinaldo	718.980	0,0666	€	47.884,07	0,07015	€	50.436,45	-€	2.552,38
Comune di Ostra	1.025.960	0,0666	€	68.328,94	0,07015	€	71.971,09	-€	3.642,16
Comune di Ostra Vetere	477.750	0,0666	€	31.818,15	0,07015	€	33.514,16	-€	1.696,01
Comune di Ripe	581.670	0,0666	€	38.739,22	0,07015	€	40.804,15	-€	2.064,93
Comune di Senigallia	10.134.120	0,0666	€	674.932,39	0,07015	€	710.908,52	-€	35.976,13
Comune di Serra De' Conti	445.240	0,0666	€	29.652,98	0,07015	€	31.233,59	-€	1.580,60
Comune di Monterado	211.710	0,0666	€	14.099,89	0,07015	€	14.851,46	-€	751,57
Comune di Castel Colonna	267.760	0,0666	€	17.832,82	0,07015	€	18.783,36	-€	950,55
TOTALI	**15.199.640**	**0,0666**	**€**	**1.012.296,02**	**0,07015**	**€**	**1.066.254,75**	**-€**	**53.958,72**

Dai dati indicati nella tabella sopra riportata si evidenziano gli sconti applicati ai Comuni Soci per i rifiuti conferiti in discarica nell'anno 2013, per un totale di Euro 53.958,72.

Dati di Benchmarking

Dati relativi alle tariffe di conferimento applicati nelle discariche della Provincia di Ancona.

Tariffe Discariche e Impianto Compostaggio Provincia di Ancona	
Comune	**Tariffa €/kg**
Moie di Maiolati (Comuni non soci)	0,088388
Moie di Maiolati (Comuni soci)	0,0795492
Corinaldo (Comuni non Soci)	0,07015
Corinaldo (Comuni Soci)	0,0666
Cir 33 (Comuni fuori Ambito)	0,11104
Cir 33 (Comuni Soci)	0,0941

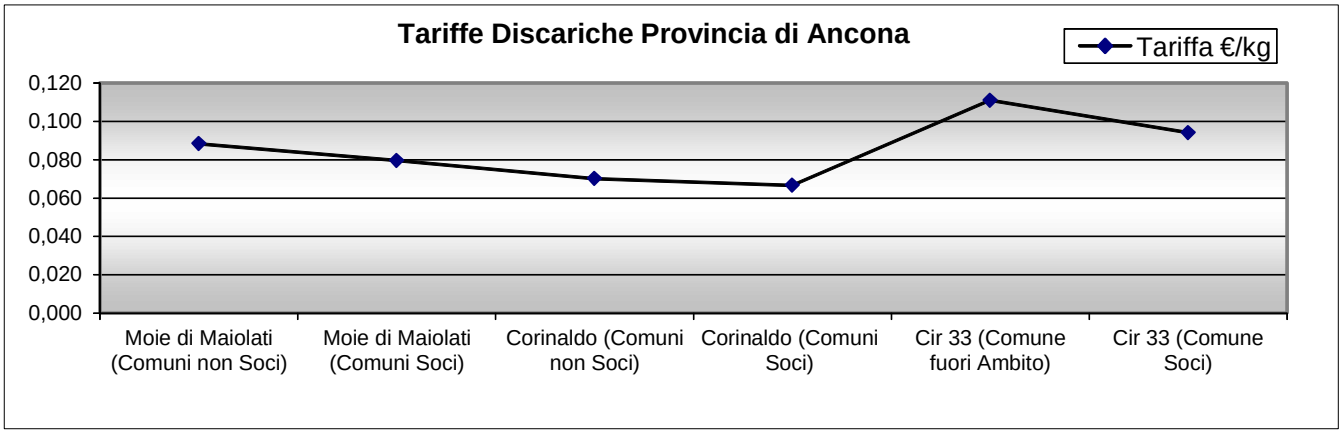

Investimenti:

Nel corso dell'anno sono stati effettuati investimenti per complessivi € 95.875 e si riferiscono a:

- Software per € 6.536;
- Impianti per € 1.500;
- Macchinari ed attrezzature varie per € 79.500;
- Costruzioni leggere per € 2.313;
- Macchine elettroniche d'ufficio per € 3.607;
- Mobili ed arredi per € 2.331;

- Insegne per € 87.

Costi

I principali costi relativi alla gestione operativa sono rappresentati da:

Descrizione	2012	2013	Variazioni	Variazioni %
Costi per mat.prime, suss., di cons.e merci	€ 214.543	€ 222.088	€ 7.545	3,40
Costi per servizi	€ 855.701	€ 789.984	-€ 65.717	-8,32
Costi per il godimento di beni di terzi	€ 2.902.362	€ 2.717.448	-€ 184.914	-6,80
Costi per il personale	€ 311.589	€ 289.893	-€ 21.696	-7,48
Oneri diversi di gestione	€ 292.026	€ 253.651	-€ 38.375	-15,13

Le principali voci di costo si riferiscono a:

Affitto area discarica

I costi per l'affitto dell'area adibita a discarica, pari ad € 2.492.246, hanno avuto un decremento € 57.869 rispetto al 2012 (€ 2.550.115) in conseguenza della diminuzione del conferimento dei rifiuti ottenuto grazie all'aumento della raccolta differenziata da parte dei Comuni conferitori.

Noleggio impianti e macchinari

I costi per il noleggio di impianti e macchinari, pari ad Euro 185.278, sono diminuiti di € 159.240 rispetto allo scorso esercizio (€ 344.518) dovuto al fatto che alcuni macchinari sono stati acquistati in proprietà (escavatrice e pale meccaniche) ed altri acquisiti in locazione finanziaria (camion, mini pala e pala gommata).

Carburante per autotrazione

I costi carburante per i mezzi operativi sono pari ad € 154.677, con un incremento di € 8.761 rispetto allo scorso esercizio che erano pari ad € 145.916.

Gestione del percolato

Nel 2012 il percolato prodotto era stato pari a mc 15.325 mentre nel 2013 è stato di mc. 12.903 per un totale di costi di smaltimento e trasporto di € 405.154. (€ 31,40 a mc),

mentre lo scorso esercizio il costo è stato pari a € 489.613 (€ 31,95 a mc) con un significativo decremento di € 84.459 dovuto in gran parte alla riduzione dei volumi smaltiti e in minor misura al prezzo unitario a seguito di gara europea per il servizio di trasporto.

Il percolato è stato smaltito negli impianti di:

ANNO 2013				
SMALTIMENTO PRESSO:	**kg**	**IMPORTO**	**€/kg**	**tariffa in mc**
A.T.I. SAO OMNIA	1.599.470	€ 48.943,79	€ 0,03060	€ 30,60
MULTISERVIZI SPA JESI	5.818.970	€ 114.246,36	€ 0,01963	€ 19,63
MULTISERVIZI SPA FALCONARA MARITTIMA	5.485.000	€ 106.808,71	€ 0,01947	€ 19,47
totale	**12.903.440**	**€ 269.998,86**	**€ 0,02092**	**€ 20,92**
TRASPORTO EFFETTUATO DA PAVONI ROSSANO: dal 01/01/2013 al 31/12/2013				
A.T.I. SAO OMNIA	1.599.470	€ 10.332,58	€ 0,00646	€ 6,46
MULTISERVIZI SPA JESI	5.818.970	€ 64.416,00	€ 0,01107	€ 11,07
MULTISERVIZI SPA FALCONARA MARITTIMA	5.485.000	€ 60.406,31	€ 0,01101	€ 11,01
totale	**12.903.440**	**€ 135.154,88**	**€ 0,01047**	**€ 10,47**
TOTALI	**12.903.440**	**€ 405.153,74**	**€ 0,03140**	**€ 31,40**

Spese fornitura e trasporto materiale inerte

I costi relativi alla fornitura e trasporto materiale inerte sono pari ad € 17.951 con un incremento di € 7.223 rispetto all'anno precedente (€ 10.728).

Materiale di consumo

I costi relativi al materiale di consumo sono pari ad € 48.589 con un decremento di € 8.468 rispetto all'anno precedente (€ 57.057) dovuto principalmente al materiale di ricambio per il trituratore divenuto di proprietà dal 01/01/2012.

Manutenzioni

I costi relativi alle spese per manutenzione si riferiscono a :

- manutenzioni ordinarie pari ad € 13.886 (lo scorso anno erano pari a € 11.939);
- manutenzioni impianti di terzi pari ad € 18.023 (lo scorso anno erano pari a € 10.705) e riguardato principalmente la manutenzione dei pozzi del biogas da realizzare in corso d'opera;

- manutenzioni ordinarie su beni di terzi pari a € 17.716 (lo scorso anno erano pari a €19.366) e riguardano principalmente la manutenzione del verde e la manutenzione dei pozzi del percolato.

Ecoindennizzo

L'ecoindennizzo è pari ad € 230.628 (nell'esercizio precedente è stato pari ad € 250.493) e si riferisce all'importo dovuto al Comune di Corinaldo a titolo di indennizzo per disagio ambientale (Euro 3 a tonnellata per rifiuti conferiti dai comuni appartenenti al Consorzio CIR 33, Euro 4 a tonnellata per i rifiuti conferiti dai Comuni appartenenti al Consorzio Conero Ambiente, più Euro 1,52 per gli stessi Comuni che nell'anno 2012 non hanno raggiunto la percentuale minima di raccolta differenziata pari al 65%).

Costi per controlli ambientali

I costi per i controlli ambientali, pari ad € 56.673, sono rimasti invariati rispetto all'esercizio 2012 (che erano pari ad € 57.009) rilevando infatti un lieve decremento di €336.

A questo proposito ricordiamo che ASA è certificata secondo la normativa UNI EN ISO 14001:2004 (ambiente), UNI EN ISO 9001:2000 (qualità), EMAS e BS OHSAS 18001:2007 (sicurezza).

E' questo un ulteriore riconoscimento che testimonia quanto la nostra società sia responsabile della sicurezza del sito e tenga a cuore le persone che vi lavorano, operando in assoluta trasparenza nei confronti di Voi Soci, della comunità e del territorio.

Costi per la consulenza tecnica

Sono pari ad € 73.948 e si riferiscono al compenso per la Direzione Tecnica della discarica.

Monitoraggio geotecnico e topografico

Sono pari ad € 10.860 e si riferiscono all'attività previste dal piano di sorveglianza e controllo per la gestione operativa.

Studio di fattibilità dell'impianto TMB

Tale spese è pari ad € 26.000 e si riferisce all'incarico che Asa ha commissionato, in accordo con il Cir 33, alla Società Tavolini per lo studio di fattibilità relativo alla riconversione in TMB dell'impianto di compostaggio di Corinaldo gestito dalla Ditta CIR 33 Servizi S.r.l..

Costi per elaborazione paghe, per consulenze amministrative, contabili e fiscali

L'importo iscritto in bilancio è pari ad € 26.417 ed è aumentato di € 1.706 rispetto allo scorso esercizio, nel quale erano pari a Euro 24.711.

Tale importo si riferisce a:

- elaborazione paghe;
- consulenza fiscale ed amministrative;
- revisione legale volontaria del bilancio di esercizio.

Comunicazione

L'attività in questione ha comportato spese per € 1.276 sostenute per la stampa della dichiarazione ambientale, dette spese sono diminuite di € 6.199 rispetto all'esercizio 2012 nel quale erano pari ad € 7.475.

Fondi per rischi ed oneri

Il fondo per rischi ed oneri iscritto al 31/12/2013 pari a complessivi € 406.973 si riferisce alla sommatoria dei saldi relativi al fondo per imposte differite per € 3.025 ed altri fondi per € 403.948.

Il *Fondo per imposte differite*, iscritto per € 3.025, rappresenta il debito presunto verso l'Erario per Ires da versare nei successivi esercizi, in relazione alle imposte dovute sugli interessi attivi di mora maturati nel 2013 ma non ancora incassati.

Gli *Altri Fondi* per rischi ed oneri iscritti al 31/12/2013 pari a complessivi € 403.948 si riferiscono:

1) per € 339.732 all'ammontare complessivo degli accantonamenti rilevati a tutto il 31.12.2013 in corrispondenza della stima dei costi operativi che la Società Asa srl dovrà sostenere durante il periodo di chiusura della discarica di Corinaldo al netto dei proventi derivanti dallo sfruttamento dei biogas stimati nel periodo di chiusura della discarica stessa (01/08/2015 – 31/12/2016).

L'accantonamento effettuato al 31/12/2013 è stato calcolato ripartendo la stima dei costi operativi (al netto della stima dei proventi da Biogas) negli esercizi di svolgimento dell'attività di conferimento dei rifiuti in discarica (a partire dal 2012) in proporzione alla percentuale di riempimento della discarica stessa per ciascun esercizio.

In osservanza a quanto previsto dalla Risoluzione del Ministero delle Finanze n 52/E del 02/06/1998, la stima dei costi che la Società Asa srl dovrà sostenere per l'espletamento delle attività per la chiusura della discarica, la stima dei proventi da biogas, nonché la stima della quantità di rifiuti abbancabili è stata effettuata dal Dott. Magi Galluzzi mediante apposita perizia debitamente asseverata.

2) per € 64.216 all'ammontare complessivo degli accantonamenti rilevati a tutto il 31.12.2013 in corrispondenza della stima dei costi amministrativi e generali che la Società Asa srl dovrà sostenere durante il periodo di chiusura della discarica di Corinaldo.

L'accantonamento effettuato al 31/12/2013 è stato calcolato ripartendo la stima dei costi amministrativi e generali negli esercizi di svolgimento dell'attività di conferimento dei rifiuti in discarica (a partire dal 2012) in proporzione alla percentuale di riempimento della discarica stessa per ciascun esercizio.

Stipendi al personale

Il costo del personale dipendente, pari ad € 289.893, è diminuito di € 21.696 rispetto all'esercizio 2012 (€ 311.589).

Al fine di meglio comprendere l'andamento gestionale, si fornisce di seguito una riclassificazione dello Stato Patrimoniale e del Conto Economico relativamente all'anno 2013, 2012, 2011.

Riclassificazione dello Stato Patrimoniale secondo il criterio "finanziario"

ATTIVO	2011	2012	2013	PASSIVO	2011	2012	2013
Capitale fisso (I)	**60.816**	**271.252**	**315.049**	**Capitale netto (N)**	**336.131**	**259.168**	**42.508**
Immateriali	141	157	3.544				
Materiali	60.675	271.095	311.505	**Passivo Consolidato**	**50.235**	**184.823**	**479.890**
Finanziarie	0	0	0	Fonti a m/l termine	50.235	184.823	479.890
Capitale circolante(C)	**3.770.386**	**3.721.961**	**2.981.829**				
Magazzino	0	0	0	**Passivo Corrente**	**3.444.836**	**3.549.222**	**2.774.480**
Liquidità differite	3.406.225	3.393.869	2.623.515	Fonti a breve termine	3.444.836	3.549.222	2.774.480
Liquidità immediate	364.161	328.092	358.314				
TOTALE IMPIEGHI	**3.831.202**	**3.993.213**	**3.296.878**	**TOTALE FONTI**	**3.831.202**	**3.993.213**	**3.296.878**

Riclassificazione del Conto Economico a "valore aggiunto"

Aggregati	2011	2012	2013
(+) Valore della produzione realizzata	**5.320.283**	**5.129.881**	**4.678.353**
(-) Costi operativi esterni	-4.603.948	-4.264.632	-3.983.171
(=) Valore Aggiunto	**716.335**	**865.249**	**695.182**
(-) Costi del lavoro	-342.512	-311.589	-289.893
(=) Margine Operativo Lordo (EBITDA)	**373.823**	**553.660**	**405.289**
(-) Ammortamenti ed accantonamenti	-26.392	-162.282	-331.481
(=) REDDITO OPERATIVO (EBIT)	**347.431**	**391.378**	**73.808**
(+/-) Reddito della gestione atipica	0	0	0
(+/-) Reddito della gestione finanziaria	-7.250	-45.938	-31.240
(=) REDDITO CORRENTE	**340.181**	**345.440**	**42.568**
(+/-) Reddito della gestione straordinaria	-59.364	18.033	-363

(=) REDDITO ANTE IMPOSTE	**280.817**	**363.473**	**42.205**
(-) Imposte sul reddito	-82.809	-140.433	-35.825
(=) REDDITO NETTO (Rn)	**198.008**	**223.040**	**6.380**

In base alle predette riclassificazioni sono stati calcolati i seguenti principali indicatori di risultato "finanziari":

Indicatori di struttura finanziaria e indicatori patrimoniali

				2010	2011	2013
Peso delle immobilizzazioni	=	Immobilizzazioni (I) / Totale attivo (K)	=	0,02	0,07	0,10
Peso del capitale circolante	=	Attivo circolante / Totale attivo (K)	=	0,98	0,93	0,90
Peso del capitale proprio	=	Capitale proprio / Totale passivo (K)	=	0,09	0,06	0,01
Peso del capitale di terzi	=	Capitale di terzi / Totale passivo (K)	=	0,91	0,94	0,99
Indice di struttura secco	=	Capitale netto (N) / Capitale fisso (I)	=	5,53	0,96	0,13
Indice di struttura allargato	=	Cap.netto+ Pass.consol.. / Capitale fisso (I)	=	6,35	1,64	1,66
Rigidità impieghi	=	Capitale fisso (I) / Capitale investito	=	0,02	0,07	0,10

Indicatori di situazione finanziaria

				2010	2011	2013
Capitale circolante netto	=	Attivo circolante - Passività corrente	=	325.550	172.739	207.349
Margine di tesoreria	=	(Liq.tà Imm.+Liq.tà diff.) - Passività corrente	=	325.550	172.739	207.349
Margine di struttura	=	Patrimonio netto - Immobilizzazioni	=	275.315	-12.084	-272.541
Indice di disponibilità	=	Attivo circolante / Passività correnti	=	1,09	1,05	1,07
Indice di liquidità	=	Liq.tà Imm. + Liq.tà Diff. / Passività correnti	=	1,09	1,05	1,07
Indice di autocopertura del capitale fisso	=	Patrimonio Netto / Immobilizzazioni	=	5,53	0,96	0,13
Rotazione crediti	=	Giacenza media dei crediti / Ricavi di vendita x 365 gg.	=	202	232	207

Indicatori di situazione economica

				2011	2012	2013
ROE	=	Risultato netto di esercizio / Patrimonio netto	=	0,59	0,86	0,15
ROI	=	Risultato operativo / Capitale investito	=	0,09	0,10	0,02
ROS	=	Risultato operativo / Ricavi di vendita	=	0,07	0,08	0,02
EBIT	=	(Utile di es.+/-saldo gest.finanz.+/ saldo gest. Straord. +imposte)	=	347.431	391.378	73.808
Incidenza oneri finanziari	=	Oneri finanziari / Fatturato	=	0,00	0,01	0,01

Attività di ricerca e sviluppo

La Società non svolge attività di ricerca e sviluppo.

Azioni proprie e quote di società controllanti possedute

La Società, alla chiusura dell'esercizio, non detiene partecipazioni in imprese controllate o collegate né direttamente né indirettamente.

Si segnala che la Società non possiede azioni proprie né azioni o quote di società controllanti, neppure tramite società fiduciarie o per interposta persona. La Società, inoltre, nel corso dell'esercizio chiuso al 31/12/2013, non ha acquistato o alienato, anche per tramite di società fiduciarie o interposta persona, azioni proprie né azioni o quote di società controllanti.

Strumenti finanziari derivati

La società al 31/12/2013 non detiene strumenti finanziari e derivati.

Fatti di rilievo avvenuti dopo la chiusura dell'esercizio

1. Nel mese di Gennaio 2014 sono iniziate le attività di caratterizzazione ambientale del sito che si sono concluse nel mese di febbraio. Nel mese di Marzo 2014 la Società Ambiente Sc ha consegnato la "relazione descrittiva delle indagini di Caratterizzazione Ambientale". Tale documento è stato consegnato agli Enti preposti e in relazione agli

esiti della caratterizzazione è stata convocata apposita conferenza dei servizi da parte del Comune di Corinaldo. Successivamente la società Ambiente Sc ha prodotto l'analisi di rischio sito specifica secondo quanto emerso in sede di conferenza di servizi. L'analisi di rischio sito specifica è stata valutata in apposita conferenza di servizi e sono state richieste integrazioni da parte di Arpam. Le integrazioni richieste sono in fase di elaborazione da parte di Ambiente Sc e dovrebbero essere consegnate entro il mese di maggio 2014 al fine di addivenire all'approvazione definitiva dell'analisi di rischio sito specifica. Il passaggio successivo sarà la predisposizione del progetto relativo alle misure da attuare.

2. In data 16/01/2014 è stata emanata da parte del Presidente della Giunta Regionale apposita ordinanza al fine di superare l'emergenza legata al mancato trattamento dei rifiuti prima del conferimento in discarica. L'emanazione dell'ordinanza di cui sopra ha coinvolto pienamente la gestione dell'impianto di smaltimento di Corinaldo con l'introduzione della sezione impiantistica "vagliatura" e successiva "stabilizzazione". Le modifiche nei processi produttivi sono state rese operative da ASA a partire dal 17/01/2014 garantendo in questo modo continuità del servizio. Dopo un primo periodo di rodaggio ASA si è impegnata al fine di ottenere il massimo dell'efficienza, efficacia ed economicità nell'interesse di tutti i comuni conferitori.
3. In relazione allo straordinario evento alluvionale che ha colpito le valli del Misa e del Nevola, Asa ha garantito da subito il massimo della collaborazione implementando le maestranze al fine di consentire il più agevolmente possibile il conferimento dei rifiuti derivanti dall'alluvione. Nello specifico l'azienda ha introdotto a partire dal giorno 5 maggio 2013 l'apertura pomeridiana, e dal giorno 10 orario continuato dalle 8:00 alle 18:00 festivi compresi. Possiamo dire che è stata una grande dimostrazione di efficienza operativa dove tutti si sono sentiti pienamente coinvolti.

Principali rischi a cui la Società è esposta

Ai sensi di quanto richiesto dall'art. 2428 c. 1 del codice civile si evidenziano le principali categorie di rischi cui la società è potenzialmente soggetta.

Rischi connessi alla normativa di riferimento

La nostra società opera in un settore strettamente regolamentato e nel quale la normativa di riferimento è definita su base provinciale. È possibile che tali normative siano modificate particolarmente per quanto riguarda gli aspetti che disciplinano i requisiti di servizio che devono essere garantiti dalle strutture autorizzate. Un inasprimento di tali parametri potrebbe influire sulla situazione patrimoniale, economica e finanziaria della società, soprattutto se non accompagnato da corrispondenti adeguamenti tariffari.

Rischio liquidità

La società è soggetta ad un rischio di liquidità collegato principalmente alle dinamiche del capitale circolante: i tempi di incasso dei crediti verso clienti risultano mediamente più lunghi rispetto ai tempi di pagamento a fornitori, per cui la società ricorre all'anticipo fatture quale principale strumento di finanziamento.

Rischio di cambio e rischio di tasso di interesse

La società non è soggetta al rischio di mercato derivante dalla fluttuazione dei cambi delle valute perché opera in un contesto nazionale in cui le transazioni sono condotte in euro; il rischio di tasso di interesse risulta comunque contenuto in virtù del ridotto tasso di indebitamento e di un adeguato potere contrattuale nei confronti del sistema bancario, anche grazie ad un buon equilibrio tra impieghi e fonti di finanziamento.

Altri rischi

Altri rischi potenziali potrebbero riguardare l'adeguatezza delle polizze assicurative a fronte, ad esempio, di potenziali richieste provenienti dalle comunità locali o dal personale. Tale rischio viene fronteggiato in modo "attivo" attraverso politiche di massima

responsabilità che portano all'adozione di modalità operative e tecnologie che consentano di ridurre l'impatto ambientale e tutelare il territorio in cui la discarica è collocata.

Evoluzione prevedibile della gestione

1. Nel 2014 si prevede di attestarsi su un quantitativo complessivo di rifiuti smaltiti pari a circa 67.000 tonnellate;
2. Indagine geoelettrica con tecnica tomografica;
3. Realizzazione di una mappa di isodistribuzione dei flussi di CO2 e CH4 al fine di ottimizzare la captazione del biogas e ridurre al minimo l'impatto ambientale;
4. Attivazione percorso per ottenimento attestazione SOA al fine di arrivare entro il 2015 ad essere certificato come esecutore di lavori pubblici;
5. Adeguamento statuto per renderlo conforme alla normativa europea sugli affidamenti in house.

Gestione ambientale e gestione del personale

Si comunica che la società ha adempiuto a tutti gli obblighi di legge previsti dal D.Lgs 81/2008 così come confermato dal rinnovo della certificazione OHSAS.

Altre comunicazioni

L'organo amministrativo della Società si è avvalso della facoltà di utilizzare il maggior termine di 180 giorni per l'approvazione del bilancio di esercizio, come previsto dall'art. 7 dello statuto ed in applicazione dell'art. 2364 del Codice Civile.

Tale decisione è stata assunta con delibera del Consiglio di Amministrazione stante la necessità di attendere da parte di Asja Ambiente gli importi definitivi che la medesima ASA Srl dovrà fatturare ad Asja Ambiente per i proventi maturati nel 2013 per la concessione dello sfruttamento del Biogas. Come riferito da Asja Ambiente, tale ritardo è attribuibile al fatto che la medesima è in attesa che venga definita la tariffa incentivante da parte del GSE per effettuare quindi i conteggi definitivi sull'energia prodotta dall'impianto di Corinaldo 2.

Pertanto, ai fini di una corretta valutazione di detti proventi da imputare al bilancio d'esercizio al 31/12/2013, il Consiglio di Amministrazione in data 19 marzo 2014 con CdA n. 94 ha deciso di attendere una comunicazione definitiva da parte di Asja Ambiente.

Stante l'assenza di elementi certi che consentissero l'iscrizione in bilancio dei predetti proventi aggiuntivi e l'impossibilità di attendere ulteriormente per la definizione dei valori di bilancio 2013, il Consiglio di Amministrazione non ha potuto far altro che contabilizzare unicamente i valori di ricavo aventi le caratteristiche di certezza e definitività in base a quanto sino ad oggi liquidato da Asja Ambiente Spa.

Conclusioni e proposta relativa alla destinazione del risultato dell'esercizio

Signori soci,

oltre a comunicarVi che il presente bilancio di esercizio corrisponde alle scritture contabili redatte in conformità alle norme vigenti e che rappresenta in modo veritiero e corretto la situazione patrimoniale e finanziaria dell'impresa nonché il risultato economico dell'esercizio, Vi invitiamo ad approvare il bilancio di esercizio chiuso al 31/12/2013 così come illustrato.

Relativamente all'utile di esercizio conseguito pari ad € 6.380, Vi proponiamo di destinarlo interamente a riserva disponibile per i soci.

Informiamo i Signori Soci che questo Consiglio di Amministrazione ha terminato il suo mandato, ringraziamo Voi Soci per la fiducia che avete riposto in tutti noi.

Ci preme inoltre ringraziare tutta la struttura nelle persone del Direttore Tecnico, personale impiegatizio e produttivo per la fattiva, professionale ed appassionata collaborazione.

In tutti questi anni abbiamo lavorato in un clima di profonda stima e reciproca collaborazione per il bene di questa Società.

Corinaldo li, 23/05/2014

Per il Consiglio di Amministrazione

Il Presidente

Emilio Pierantognetti _____

Azienda Servizi Ambientali S.r.l.

Sede legale: Corinaldo (An), Via San Vincenzo, 18

Capitale Sociale: Euro 25.000 i.v.

Registro delle Imprese di Ancona

Codice Fiscale 02151080427

RELAZIONE SULLA GESTIONE

AL BILANCIO CHIUSO AL 31/12/2013

Signori Soci,

il progetto di bilancio dell'esercizio chiuso il 31/12/2013, che viene sottoposto al Vostro esame ed alla Vostra approvazione, evidenzia un utile pari a € 6.380, al netto della iscrizione di imposte correnti per € 33.475, di riassorbimenti di imposte anticipate per €8.153, di iscrizione di imposte anticipate per € 8.828, di iscrizione di imposte differite per € 3.025 ed ammortamenti delle immobilizzazioni immateriali e materiali per complessivi €52.424.

Rispetto allo scorso esercizio, chiuso con un utile pari ad € 223.040, si registra un decremento di € 216.660.

Fatti salienti dell'Esercizio 2013

L'attività della Società nell'esercizio 2013 è stata caratterizzata da due importanti gestioni

a) la gestione economica finanziaria e caratteristica;

b) la gestione ambientale.

Gestione economica finanziaria caratteristica

<u>Ricavi</u>

I ricavi caratteristici per conferimento rifiuti ammontano complessivamente ad € 4.495.519 come indicati in dettaglio nella tabella che segue; rispetto al 2012 i ricavi risultano diminuiti in valore del 3% circa.

Tabella 1	2012			2013					
Rifiuti	**Kg**	**€**	**€/Kg**	**Kg**	**€**	**€/Kg**	**^ € %**	**^ Kg %**	**^ €/Kg %**
RSU	59.538.600	€ 4.166.355	€ 0,0700	51.574.680	€ 3.606.185	€ 0,0699	-15,53%	-15,44%	-0,08%
RSAU	10.802.040	€ 470.753	€ 0,0436	14.573.580	€ 894.110	€ 0,0614	47,35%	25,88%	28,97%
(Sconti e abbuoni)		-€ 4.787			-€ 4.776		-0,23%		
Totali	**70.340.640**	**€ 4.632.321**	**€ 0,0659**	**66.148.260**	**€ 4.495.519**	**€ 0,0680**	**-3,04%**	**-6,34%**	**3,10%**

La diminuzione dei ricavi relativi a RSU per Euro 560.170 è da imputare prevalentemente al minor conferimento di rifiuti urbani per effetto della raccolta differenziata.

L'aumento dei ricavi relativi a RSAU per Euro 423.357 è da imputare prevalentemente al maggior conferimento di rifiuti da parte delle ditte Cavallari S.r.l. e CIR33 Servizi.

Come evidenziato nella tabella 1, nel corso dell'esercizio 2013 sono stati conferiti in discarica complessivamente Kg. 66.148.260 di rifiuti, ripartiti in Kg. 51.574.680 di RSU e Kg. 14.573.580 di RSAU, con un decremento complessivo in termini di peso del 6,34% rispetto allo scorso esercizio, nel quale erano stati conferiti in discarica Kg. 70.340.640 di rifiuti, di cui Kg. 59.538.600 di RSU e Kg. 10.802.040 di RSAU.

Gli "altri ricavi e proventi" per complessivi € 182.844 sono relativi a:

- ricavi per cessione diritti di sfruttamento del biogas per € 155.468, con un decremento di € 315.470 rispetto allo scorso esercizio (€ 470.938): tale sensibile decremento è da attribuire al fatto che la Società Asja Ambiente spa (alla quale Asa Srl ha ceduto i diritti di sfruttamento del biogas) non ha ancora definito l'entità di contributi che il GSE le corrisponderà per l'energia da fonti rinnovabili prodotta nell'esercizio 2013, una parte dei quali debbono per contratto essere corrisposti da Asja Ambiente Spa ad ASA Srl.
- sopravvenienze attive per conguagli di proventi per la concessione dello sfruttamento del Biogas da parte di terzi relativi ad anni precedenti per € 21.756 (lo scorso esercizio

erano pari a € 12.456);

- ricavi per controllo analisi rifiuti per € 524 relativi al riaddebito delle spese sostenute per le analisi effettuate sui rifiuti conferiti (lo scorso esercizio erano pari a € 375);
- rimborsi di una parte di lavori eseguiti per conto del Comune di Corinaldo per il locale archivio acquisito in locazione nel corso dell'esercizio 2013 per 3.600 (lo scorso esercizio erano pari a zero);
- sopravvenienze attive per conguagli di utenze relativi ad anni precedenti per € 1.496 (lo scorso esercizio erano pari a zero);

Tabella conferimento rifiuti presso la Società A.S.A. S.r.l.

Il numero degli abitanti, è stato aggiornato con i dati al 31/12/2012.

Tabella 2

Comune	KG. 2012	KG. 2013	n. abitanti	Kg. In discarica Pro-cap. 2012	Kg. In discarica Pro-cap. 2013	Variaz. % 2012/2013
Arcevia	937.260	693.320	4.925	190	141	-35%
Barbara	192.940	149.730	1.437	134	104	-29%
Castelleone di Suasa	206.250	185.460	1.711	121	108	-11%
Corinaldo	718.980	713.440	5.172	139	138	-1%
Ostra	1.025.960	836.910	6.837	150	122	-23%
Ostra Vetere	477.750	459.200	3.474	138	132	-4%
Ripe	581.670	530.275	4.454	131	119	-10%
Senigallia	10.134.120	9.188.530	45.385	223	202	-10%
Serra de' Conti	445.240	319.720	3.789	118	84	-39%
Monterado	211.710	219.365	2.166	98	101	3%
Castel Colonna	267.760	170.750	1.070	250	160	-57%
Totali	**15.199.640**	**13.466.700**	**80.420**	**189**	**167**	**-13%**

Dai dati esposti si evidenzia una produzione di rifiuti pro capite, rapportata ai conferimenti in discarica nel bacino di utenza di A.S.A. S.r.l., diminuita del 13% rispetto all'esercizio 2012, dovuta agli effetti dell'entrata in vigore della raccolta differenziata nei territori dei Comuni soci.

Tabella 3

Comune	KG. 2012	KG. 2013	n. abitanti	Kg. In discarica Pro-cap. 2012	Kg. In discarica Pro-cap. 2013	Variaz. % 2012/2013
Ancona	25.931.120	23.925.540	102.751	252	233	-8%
Fabriano	6.651.020	4.777.040	32.053	208	149	-39%
Sirolo	2.200.520	2.595.580	3.980	553	652	15%
Numana	3.960.840	1.413.760	3.825	1.036	370	-180%
Filottrano	1.511.080	1.443.640	9.775	155	148	-5%
Monte San Vito	634.220	682.750	6.906	92	99	7%
Monte Marciano	1.238.540	1.140.230	10.220	121	112	-9%
Sassoferrato	1.231.300	872.120	7.579	162	115	-41%
Totali	**43.358.640**	**36.850.660**	**177.089**	**245**	**208**	**-18%**

Dai dati esposti si evidenzia una produzione di rifiuti pro capite, rapportata ai conferimenti in discarica per gli altri Comuni, diminuita del 18% dovuta anche in questo caso agli effetti dell'entrata in vigore della raccolta differenziata.

Politica tariffaria per Comuni Soci:

tabella 4					anno 2013					
COMUNI	Kg.smaltiti	Tariffa applicata		Totale	Tariffa PEF		TOTALE tariffa PEF		IMPORTO SCONTO	
Comune di Arcevia	937.260	0,0666	€	62.421,52	0,07015	€	65.748,79	-€	3.327,27
Comune di Barbara	192.940	0,0666	€	12.849,80	0,07015	€	13.534,74	-€	684,94
Comune di Castelleone di Suasa	206.250	0,0666	€	13.736,25	0,07015	€	14.468,44	-€	732,19
Comune di Corinaldo	718.980	0,0666	€	47.884,07	0,07015	€	50.436,45	-€	2.552,38
Comune di Ostra	1.025.960	0,0666	€	68.328,94	0,07015	€	71.971,09	-€	3.642,16
Comune di Ostra Vetere	477.750	0,0666	€	31.818,15	0,07015	€	33.514,16	-€	1.696,01
Comune di Ripe	581.670	0,0666	€	38.739,22	0,07015	€	40.804,15	-€	2.064,93
Comune di Senigallia	10.134.120	0,0666	€	674.932,39	0,07015	€	710.908,52	-€	35.976,13
Comune di Serra De' Conti	445.240	0,0666	€	29.652,98	0,07015	€	31.233,59	-€	1.580,60
Comune di Monterado	211.710	0,0666	€	14.099,89	0,07015	€	14.851,46	-€	751,57
Comune di Castel Colonna	267.760	0,0666	€	17.832,82	0,07015	€	18.783,36	-€	950,55
TOTALI	**15.199.640**	**0,0666**	**€**	**1.012.296,02**	**0,07015**	**€**	**1.066.254,75**	**-€**	**53.958,72**

Dai dati indicati nella tabella sopra riportata si evidenziano gli sconti applicati ai Comuni Soci per i rifiuti conferiti in discarica nell'anno 2013, per un totale di Euro 53.958,72.

Dati di Benchmarking

Dati relativi alle tariffe di conferimento applicati nelle discariche della Provincia di Ancona.

Tariffe Discariche e Impianto Compostaggio Provincia di Ancona	
Comune	**Tariffa €/kg**
Moie di Maiolati (Comuni non soci)	0,088388
Moie di Maiolati (Comuni soci)	0,0795492
Corinaldo (Comuni non Soci)	0,07015
Corinaldo (Comuni Soci)	0,0666
Cir 33 (Comuni fuori Ambito)	0,11104
Cir 33 (Comuni Soci)	0,0941

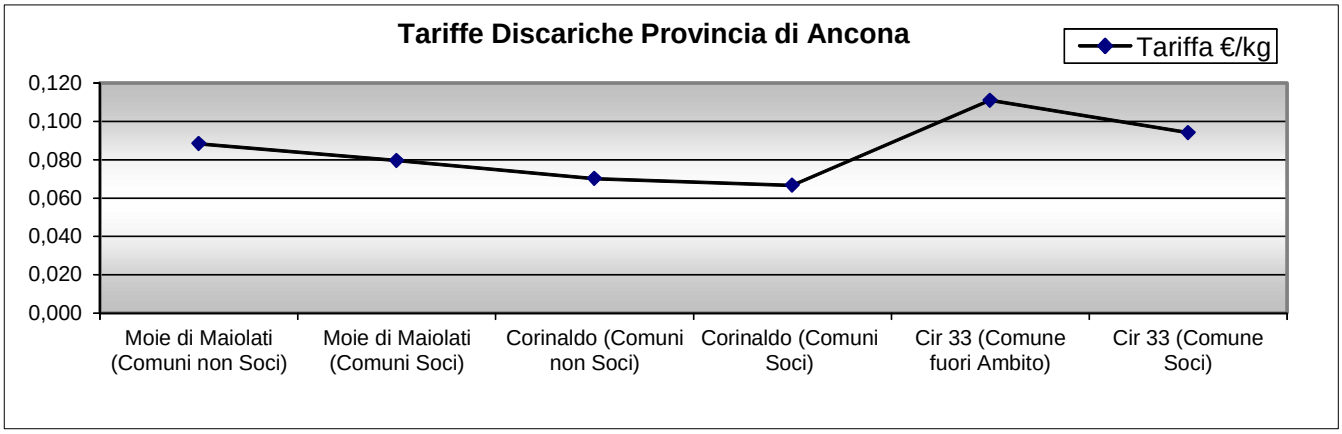

Investimenti:

Nel corso dell'anno sono stati effettuati investimenti per complessivi € 95.875 e si riferiscono a:

- Software per € 6.536;
- Impianti per € 1.500;
- Macchinari ed attrezzature varie per € 79.500;
- Costruzioni leggere per € 2.313;
- Macchine elettroniche d'ufficio per € 3.607;
- Mobili ed arredi per € 2.331;

- Insegne per € 87.

Costi

I principali costi relativi alla gestione operativa sono rappresentati da:

Descrizione	2012	2013	Variazioni	Variazioni %
Costi per mat.prime, suss., di cons.e merci	€ 214.543	€ 222.088	€ 7.545	3,40
Costi per servizi	€ 855.701	€ 789.984	-€ 65.717	-8,32
Costi per il godimento di beni di terzi	€ 2.902.362	€ 2.717.448	-€ 184.914	-6,80
Costi per il personale	€ 311.589	€ 289.893	-€ 21.696	-7,48
Oneri diversi di gestione	€ 292.026	€ 253.651	-€ 38.375	-15,13

Le principali voci di costo si riferiscono a:

Affitto area discarica

I costi per l'affitto dell'area adibita a discarica, pari ad € 2.492.246, hanno avuto un decremento € 57.869 rispetto al 2012 (€ 2.550.115) in conseguenza della diminuzione del conferimento dei rifiuti ottenuto grazie all'aumento della raccolta differenziata da parte dei Comuni conferitori.

Noleggio impianti e macchinari

I costi per il noleggio di impianti e macchinari, pari ad Euro 185.278, sono diminuiti di € 159.240 rispetto allo scorso esercizio (€ 344.518) dovuto al fatto che alcuni macchinari sono stati acquistati in proprietà (escavatrice e pale meccaniche) ed altri acquisiti in locazione finanziaria (camion, mini pala e pala gommata).

Carburante per autotrazione

I costi carburante per i mezzi operativi sono pari ad € 154.677, con un incremento di € 8.761 rispetto allo scorso esercizio che erano pari ad € 145.916.

Gestione del percolato

Nel 2012 il percolato prodotto era stato pari a mc 15.325 mentre nel 2013 è stato di mc. 12.903 per un totale di costi di smaltimento e trasporto di € 405.154. (€ 31,40 a mc),

mentre lo scorso esercizio il costo è stato pari a € 489.613 (€ 31,95 a mc) con un significativo decremento di € 84.459 dovuto in gran parte alla riduzione dei volumi smaltiti e in minor misura al prezzo unitario a seguito di gara europea per il servizio di trasporto.

Il percolato è stato smaltito negli impianti di:

ANNO 2013				
SMALTIMENTO PRESSO:	**kg**	**IMPORTO**	**€/kg**	**tariffa in mc**
A.T.I. SAO OMNIA	1.599.470	€ 48.943,79	€ 0,03060	€ 30,60
MULTISERVIZI SPA JESI	5.818.970	€ 114.246,36	€ 0,01963	€ 19,63
MULTISERVIZI SPA FALCONARA MARITTIMA	5.485.000	€ 106.808,71	€ 0,01947	€ 19,47
totale	**12.903.440**	**€ 269.998,86**	**€ 0,02092**	**€ 20,92**
TRASPORTO EFFETTUATO DA PAVONI ROSSANO: dal 01/01/2013 al 31/12/2013				
A.T.I. SAO OMNIA	1.599.470	€ 10.332,58	€ 0,00646	€ 6,46
MULTISERVIZI SPA JESI	5.818.970	€ 64.416,00	€ 0,01107	€ 11,07
MULTISERVIZI SPA FALCONARA MARITTIMA	5.485.000	€ 60.406,31	€ 0,01101	€ 11,01
totale	**12.903.440**	**€ 135.154,88**	**€ 0,01047**	**€ 10,47**
TOTALI	**12.903.440**	**€ 405.153,74**	**€ 0,03140**	**€ 31,40**

Spese fornitura e trasporto materiale inerte

I costi relativi alla fornitura e trasporto materiale inerte sono pari ad € 17.951 con un incremento di € 7.223 rispetto all'anno precedente (€ 10.728).

Materiale di consumo

I costi relativi al materiale di consumo sono pari ad € 48.589 con un decremento di € 8.468 rispetto all'anno precedente (€ 57.057) dovuto principalmente al materiale di ricambio per il trituratore divenuto di proprietà dal 01/01/2012.

Manutenzioni

I costi relativi alle spese per manutenzione si riferiscono a :

- manutenzioni ordinarie pari ad € 13.886 (lo scorso anno erano pari a € 11.939);
- manutenzioni impianti di terzi pari ad € 18.023 (lo scorso anno erano pari a € 10.705) e riguardato principalmente la manutenzione dei pozzi del biogas da realizzare in corso d'opera;

- manutenzioni ordinarie su beni di terzi pari a € 17.716 (lo scorso anno erano pari a €19.366) e riguardano principalmente la manutenzione del verde e la manutenzione dei pozzi del percolato.

Ecoindennizzo

L'ecoindennizzo è pari ad € 230.628 (nell'esercizio precedente è stato pari ad € 250.493) e si riferisce all'importo dovuto al Comune di Corinaldo a titolo di indennizzo per disagio ambientale (Euro 3 a tonnellata per rifiuti conferiti dai comuni appartenenti al Consorzio CIR 33, Euro 4 a tonnellata per i rifiuti conferiti dai Comuni appartenenti al Consorzio Conero Ambiente, più Euro 1,52 per gli stessi Comuni che nell'anno 2012 non hanno raggiunto la percentuale minima di raccolta differenziata pari al 65%).

Costi per controlli ambientali

I costi per i controlli ambientali, pari ad € 56.673, sono rimasti invariati rispetto all'esercizio 2012 (che erano pari ad € 57.009) rilevando infatti un lieve decremento di €336.

A questo proposito ricordiamo che ASA è certificata secondo la normativa UNI EN ISO 14001:2004 (ambiente), UNI EN ISO 9001:2000 (qualità), EMAS e BS OHSAS 18001:2007 (sicurezza).

E' questo un ulteriore riconoscimento che testimonia quanto la nostra società sia responsabile della sicurezza del sito e tenga a cuore le persone che vi lavorano, operando in assoluta trasparenza nei confronti di Voi Soci, della comunità e del territorio.

Costi per la consulenza tecnica

Sono pari ad € 73.948 e si riferiscono al compenso per la Direzione Tecnica della discarica.

Monitoraggio geotecnico e topografico

Sono pari ad € 10.860 e si riferiscono all'attività previste dal piano di sorveglianza e controllo per la gestione operativa.

Studio di fattibilità dell'impianto TMB

Tale spese è pari ad € 26.000 e si riferisce all'incarico che Asa ha commissionato, in accordo con il Cir 33, alla Società Tavolini per lo studio di fattibilità relativo alla riconversione in TMB dell'impianto di compostaggio di Corinaldo gestito dalla Ditta CIR 33 Servizi S.r.l..

Costi per elaborazione paghe, per consulenze amministrative, contabili e fiscali

L'importo iscritto in bilancio è pari ad € 26.417 ed è aumentato di € 1.706 rispetto allo scorso esercizio, nel quale erano pari a Euro 24.711.

Tale importo si riferisce a:

- elaborazione paghe;
- consulenza fiscale ed amministrative;
- revisione legale volontaria del bilancio di esercizio.

Comunicazione

L'attività in questione ha comportato spese per € 1.276 sostenute per la stampa della dichiarazione ambientale, dette spese sono diminuite di € 6.199 rispetto all'esercizio 2012 nel quale erano pari ad € 7.475.

Fondi per rischi ed oneri

Il fondo per rischi ed oneri iscritto al 31/12/2013 pari a complessivi € 406.973 si riferisce alla sommatoria dei saldi relativi al fondo per imposte differite per € 3.025 ed altri fondi per € 403.948.

Il *Fondo per imposte differite*, iscritto per € 3.025, rappresenta il debito presunto verso l'Erario per Ires da versare nei successivi esercizi, in relazione alle imposte dovute sugli interessi attivi di mora maturati nel 2013 ma non ancora incassati.

Gli *Altri Fondi* per rischi ed oneri iscritti al 31/12/2013 pari a complessivi € 403.948 si riferiscono:

1) per € 339.732 all'ammontare complessivo degli accantonamenti rilevati a tutto il 31.12.2013 in corrispondenza della stima dei costi operativi che la Società Asa srl dovrà sostenere durante il periodo di chiusura della discarica di Corinaldo al netto dei proventi derivanti dallo sfruttamento dei biogas stimati nel periodo di chiusura della discarica stessa (01/08/2015 – 31/12/2016).

L'accantonamento effettuato al 31/12/2013 è stato calcolato ripartendo la stima dei costi operativi (al netto della stima dei proventi da Biogas) negli esercizi di svolgimento dell'attività di conferimento dei rifiuti in discarica (a partire dal 2012) in proporzione alla percentuale di riempimento della discarica stessa per ciascun esercizio.

In osservanza a quanto previsto dalla Risoluzione del Ministero delle Finanze n 52/E del 02/06/1998, la stima dei costi che la Società Asa srl dovrà sostenere per l'espletamento delle attività per la chiusura della discarica, la stima dei proventi da biogas, nonché la stima della quantità di rifiuti abbancabili è stata effettuata dal Dott. Magi Galluzzi mediante apposita perizia debitamente asseverata.

2) per € 64.216 all'ammontare complessivo degli accantonamenti rilevati a tutto il 31.12.2013 in corrispondenza della stima dei costi amministrativi e generali che la Società Asa srl dovrà sostenere durante il periodo di chiusura della discarica di Corinaldo.

L'accantonamento effettuato al 31/12/2013 è stato calcolato ripartendo la stima dei costi amministrativi e generali negli esercizi di svolgimento dell'attività di conferimento dei rifiuti in discarica (a partire dal 2012) in proporzione alla percentuale di riempimento della discarica stessa per ciascun esercizio.

Stipendi al personale

Il costo del personale dipendente, pari ad € 289.893, è diminuito di € 21.696 rispetto all'esercizio 2012 (€ 311.589).

Al fine di meglio comprendere l'andamento gestionale, si fornisce di seguito una riclassificazione dello Stato Patrimoniale e del Conto Economico relativamente all'anno 2013, 2012, 2011.

Riclassificazione dello Stato Patrimoniale secondo il criterio "finanziario"

ATTIVO	2011	2012	2013	PASSIVO	2011	2012	2013
Capitale fisso (I)	**60.816**	**271.252**	**315.049**	**Capitale netto (N)**	**336.131**	**259.168**	**42.508**
Immateriali	141	157	3.544				
Materiali	60.675	271.095	311.505	**Passivo Consolidato**	**50.235**	**184.823**	**479.890**
Finanziarie	0	0	0	Fonti a m/l termine	50.235	184.823	479.890
Capitale circolante(C)	**3.770.386**	**3.721.961**	**2.981.829**				
Magazzino	0	0	0	**Passivo Corrente**	**3.444.836**	**3.549.222**	**2.774.480**
Liquidità differite	3.406.225	3.393.869	2.623.515	Fonti a breve termine	3.444.836	3.549.222	2.774.480
Liquidità immediate	364.161	328.092	358.314				
TOTALE IMPIEGHI	**3.831.202**	**3.993.213**	**3.296.878**	**TOTALE FONTI**	**3.831.202**	**3.993.213**	**3.296.878**

Riclassificazione del Conto Economico a "valore aggiunto"

Aggregati	2011	2012	2013
(+) Valore della produzione realizzata	**5.320.283**	**5.129.881**	**4.678.353**
(-) Costi operativi esterni	-4.603.948	-4.264.632	-3.983.171
(=) Valore Aggiunto	**716.335**	**865.249**	**695.182**
(-) Costi del lavoro	-342.512	-311.589	-289.893
(=) Margine Operativo Lordo (EBITDA)	**373.823**	**553.660**	**405.289**
(-) Ammortamenti ed accantonamenti	-26.392	-162.282	-331.481
(=) REDDITO OPERATIVO (EBIT)	**347.431**	**391.378**	**73.808**
(+/-) Reddito della gestione atipica	0	0	0
(+/-) Reddito della gestione finanziaria	-7.250	-45.938	-31.240
(=) REDDITO CORRENTE	**340.181**	**345.440**	**42.568**
(+/-) Reddito della gestione straordinaria	-59.364	18.033	-363

(=) REDDITO ANTE IMPOSTE	**280.817**	**363.473**	**42.205**
(-) Imposte sul reddito	-82.809	-140.433	-35.825
(=) REDDITO NETTO (Rn)	**198.008**	**223.040**	**6.380**

In base alle predette riclassificazioni sono stati calcolati i seguenti principali indicatori di risultato "finanziari":

Indicatori di struttura finanziaria e indicatori patrimoniali

				2010	2011	2013
Peso delle immobilizzazioni	=	Immobilizzazioni (I) / Totale attivo (K)	=	0,02	0,07	0,10
Peso del capitale circolante	=	Attivo circolante / Totale attivo (K)	=	0,98	0,93	0,90
Peso del capitale proprio	=	Capitale proprio / Totale passivo (K)	=	0,09	0,06	0,01
Peso del capitale di terzi	=	Capitale di terzi / Totale passivo (K)	=	0,91	0,94	0,99
Indice di struttura secco	=	Capitale netto (N) / Capitale fisso (I)	=	5,53	0,96	0,13
Indice di struttura allargato	=	Cap.netto+ Pass.consol.. / Capitale fisso (I)	=	6,35	1,64	1,66
Rigidità impieghi	=	Capitale fisso (I) / Capitale investito	=	0,02	0,07	0,10

Indicatori di situazione finanziaria

				2010	2011	2013
Capitale circolante netto	=	Attivo circolante - Passività corrente	=	325.550	172.739	207.349
Margine di tesoreria	=	(Liq.tà Imm.+Liq.tà diff.) - Passività corrente	=	325.550	172.739	207.349
Margine di struttura	=	Patrimonio netto - Immobilizzazioni	=	275.315	-12.084	-272.541
Indice di disponibilità	=	Attivo circolante / Passività correnti	=	1,09	1,05	1,07
Indice di liquidità	=	Liq.tà Imm. + Liq.tà Diff. / Passività correnti	=	1,09	1,05	1,07
Indice di autocopertura del capitale fisso	=	Patrimonio Netto / Immobilizzazioni	=	5,53	0,96	0,13
Rotazione crediti	=	Giacenza media dei crediti / Ricavi di vendita x 365 gg.	=	202	232	207

Indicatori di situazione economica

				2011	2012	2013
ROE	=	Risultato netto di esercizio / Patrimonio netto	=	0,59	0,86	0,15
ROI	=	Risultato operativo / Capitale investito	=	0,09	0,10	0,02
ROS	=	Risultato operativo / Ricavi di vendita	=	0,07	0,08	0,02
EBIT	=	(Utile di es.+/-saldo gest.finanz.+/ saldo gest. Straord. +imposte)	=	347.431	391.378	73.808
Incidenza oneri finanziari	=	Oneri finanziari / Fatturato	=	0,00	0,01	0,01

Attività di ricerca e sviluppo

La Società non svolge attività di ricerca e sviluppo.

Azioni proprie e quote di società controllanti possedute

La Società, alla chiusura dell'esercizio, non detiene partecipazioni in imprese controllate o collegate né direttamente né indirettamente.

Si segnala che la Società non possiede azioni proprie né azioni o quote di società controllanti, neppure tramite società fiduciarie o per interposta persona. La Società, inoltre, nel corso dell'esercizio chiuso al 31/12/2013, non ha acquistato o alienato, anche per tramite di società fiduciarie o interposta persona, azioni proprie né azioni o quote di società controllanti.

Strumenti finanziari derivati

La società al 31/12/2013 non detiene strumenti finanziari e derivati.

Fatti di rilievo avvenuti dopo la chiusura dell'esercizio

1. Nel mese di Gennaio 2014 sono iniziate le attività di caratterizzazione ambientale del sito che si sono concluse nel mese di febbraio. Nel mese di Marzo 2014 la Società Ambiente Sc ha consegnato la "relazione descrittiva delle indagini di Caratterizzazione Ambientale". Tale documento è stato consegnato agli Enti preposti e in relazione agli

esiti della caratterizzazione è stata convocata apposita conferenza dei servizi da parte del Comune di Corinaldo. Successivamente la società Ambiente Sc ha prodotto l'analisi di rischio sito specifica secondo quanto emerso in sede di conferenza di servizi. L'analisi di rischio sito specifica è stata valutata in apposita conferenza di servizi e sono state richieste integrazioni da parte di Arpam. Le integrazioni richieste sono in fase di elaborazione da parte di Ambiente Sc e dovrebbero essere consegnate entro il mese di maggio 2014 al fine di addivenire all'approvazione definitiva dell'analisi di rischio sito specifica. Il passaggio successivo sarà la predisposizione del progetto relativo alle misure da attuare.

2. In data 16/01/2014 è stata emanata da parte del Presidente della Giunta Regionale apposita ordinanza al fine di superare l'emergenza legata al mancato trattamento dei rifiuti prima del conferimento in discarica. L'emanazione dell'ordinanza di cui sopra ha coinvolto pienamente la gestione dell'impianto di smaltimento di Corinaldo con l'introduzione della sezione impiantistica "vagliatura" e successiva "stabilizzazione". Le modifiche nei processi produttivi sono state rese operative da ASA a partire dal 17/01/2014 garantendo in questo modo continuità del servizio. Dopo un primo periodo di rodaggio ASA si è impegnata al fine di ottenere il massimo dell'efficienza, efficacia ed economicità nell'interesse di tutti i comuni conferitori.
3. In relazione allo straordinario evento alluvionale che ha colpito le valli del Misa e del Nevola, Asa ha garantito da subito il massimo della collaborazione implementando le maestranze al fine di consentire il più agevolmente possibile il conferimento dei rifiuti derivanti dall'alluvione. Nello specifico l'azienda ha introdotto a partire dal giorno 5 maggio 2013 l'apertura pomeridiana, e dal giorno 10 orario continuato dalle 8:00 alle 18:00 festivi compresi. Possiamo dire che è stata una grande dimostrazione di efficienza operativa dove tutti si sono sentiti pienamente coinvolti.

Principali rischi a cui la Società è esposta

Ai sensi di quanto richiesto dall'art. 2428 c. 1 del codice civile si evidenziano le principali categorie di rischi cui la società è potenzialmente soggetta.

Rischi connessi alla normativa di riferimento

La nostra società opera in un settore strettamente regolamentato e nel quale la normativa di riferimento è definita su base provinciale. È possibile che tali normative siano modificate particolarmente per quanto riguarda gli aspetti che disciplinano i requisiti di servizio che devono essere garantiti dalle strutture autorizzate. Un inasprimento di tali parametri potrebbe influire sulla situazione patrimoniale, economica e finanziaria della società, soprattutto se non accompagnato da corrispondenti adeguamenti tariffari.

Rischio liquidità

La società è soggetta ad un rischio di liquidità collegato principalmente alle dinamiche del capitale circolante: i tempi di incasso dei crediti verso clienti risultano mediamente più lunghi rispetto ai tempi di pagamento a fornitori, per cui la società ricorre all'anticipo fatture quale principale strumento di finanziamento.

Rischio di cambio e rischio di tasso di interesse

La società non è soggetta al rischio di mercato derivante dalla fluttuazione dei cambi delle valute perché opera in un contesto nazionale in cui le transazioni sono condotte in euro; il rischio di tasso di interesse risulta comunque contenuto in virtù del ridotto tasso di indebitamento e di un adeguato potere contrattuale nei confronti del sistema bancario, anche grazie ad un buon equilibrio tra impieghi e fonti di finanziamento.

Altri rischi

Altri rischi potenziali potrebbero riguardare l'adeguatezza delle polizze assicurative a fronte, ad esempio, di potenziali richieste provenienti dalle comunità locali o dal personale. Tale rischio viene fronteggiato in modo "attivo" attraverso politiche di massima

responsabilità che portano all'adozione di modalità operative e tecnologie che consentano di ridurre l'impatto ambientale e tutelare il territorio in cui la discarica è collocata.

Evoluzione prevedibile della gestione

1. Nel 2014 si prevede di attestarsi su un quantitativo complessivo di rifiuti smaltiti pari a circa 67.000 tonnellate;
2. Indagine geoelettrica con tecnica tomografica;
3. Realizzazione di una mappa di isodistribuzione dei flussi di CO2 e CH4 al fine di ottimizzare la captazione del biogas e ridurre al minimo l'impatto ambientale;
4. Attivazione percorso per ottenimento attestazione SOA al fine di arrivare entro il 2015 ad essere certificato come esecutore di lavori pubblici;
5. Adeguamento statuto per renderlo conforme alla normativa europea sugli affidamenti in house.

Gestione ambientale e gestione del personale

Si comunica che la società ha adempiuto a tutti gli obblighi di legge previsti dal D.Lgs 81/2008 così come confermato dal rinnovo della certificazione OHSAS.

Altre comunicazioni

L'organo amministrativo della Società si è avvalso della facoltà di utilizzare il maggior termine di 180 giorni per l'approvazione del bilancio di esercizio, come previsto dall'art. 7 dello statuto ed in applicazione dell'art. 2364 del Codice Civile.

Tale decisione è stata assunta con delibera del Consiglio di Amministrazione stante la necessità di attendere da parte di Asja Ambiente gli importi definitivi che la medesima ASA Srl dovrà fatturare ad Asja Ambiente per i proventi maturati nel 2013 per la concessione dello sfruttamento del Biogas. Come riferito da Asja Ambiente, tale ritardo è attribuibile al fatto che la medesima è in attesa che venga definita la tariffa incentivante da parte del GSE per effettuare quindi i conteggi definitivi sull'energia prodotta dall'impianto di Corinaldo 2.

Pertanto, ai fini di una corretta valutazione di detti proventi da imputare al bilancio d'esercizio al 31/12/2013, il Consiglio di Amministrazione in data 19 marzo 2014 con CdA n. 94 ha deciso di attendere una comunicazione definitiva da parte di Asja Ambiente.

Stante l'assenza di elementi certi che consentissero l'iscrizione in bilancio dei predetti proventi aggiuntivi e l'impossibilità di attendere ulteriormente per la definizione dei valori di bilancio 2013, il Consiglio di Amministrazione non ha potuto far altro che contabilizzare unicamente i valori di ricavo aventi le caratteristiche di certezza e definitività in base a quanto sino ad oggi liquidato da Asja Ambiente Spa.

Conclusioni e proposta relativa alla destinazione del risultato dell'esercizio

Signori soci,

oltre a comunicarVi che il presente bilancio di esercizio corrisponde alle scritture contabili redatte in conformità alle norme vigenti e che rappresenta in modo veritiero e corretto la situazione patrimoniale e finanziaria dell'impresa nonché il risultato economico dell'esercizio, Vi invitiamo ad approvare il bilancio di esercizio chiuso al 31/12/2013 così come illustrato.

Relativamente all'utile di esercizio conseguito pari ad € 6.380, Vi proponiamo di destinarlo interamente a riserva disponibile per i soci.

Informiamo i Signori Soci che questo Consiglio di Amministrazione ha terminato il suo mandato, ringraziamo Voi Soci per la fiducia che avete riposto in tutti noi.

Ci preme inoltre ringraziare tutta la struttura nelle persone del Direttore Tecnico, personale impiegatizio e produttivo per la fattiva, professionale ed appassionata collaborazione.

In tutti questi anni abbiamo lavorato in un clima di profonda stima e reciproca collaborazione per il bene di questa Società.

Corinaldo li, 23/05/2014

Per il Consiglio di Amministrazione

Il Presidente

Emilio Pierantognetti _____

Azienda Servizi Ambientali S.r.l.

Sede legale: Corinaldo (An), Via San Vincenzo, 18

Capitale Sociale: Euro 25.000 i.v.

Registro delle Imprese di Ancona

Codice Fiscale 02151080427

RELAZIONE SULLA GESTIONE

AL BILANCIO CHIUSO AL 31/12/2013

Signori Soci,

il progetto di bilancio dell'esercizio chiuso il 31/12/2013, che viene sottoposto al Vostro esame ed alla Vostra approvazione, evidenzia un utile pari a € 6.380, al netto della iscrizione di imposte correnti per € 33.475, di riassorbimenti di imposte anticipate per €8.153, di iscrizione di imposte anticipate per € 8.828, di iscrizione di imposte differite per € 3.025 ed ammortamenti delle immobilizzazioni immateriali e materiali per complessivi €52.424.

Rispetto allo scorso esercizio, chiuso con un utile pari ad € 223.040, si registra un decremento di € 216.660.

Fatti salienti dell'Esercizio 2013

L'attività della Società nell'esercizio 2013 è stata caratterizzata da due importanti gestioni

a) la gestione economica finanziaria e caratteristica;

b) la gestione ambientale.

Gestione economica finanziaria caratteristica

<u>Ricavi</u>

I ricavi caratteristici per conferimento rifiuti ammontano complessivamente ad € 4.495.519 come indicati in dettaglio nella tabella che segue; rispetto al 2012 i ricavi risultano diminuiti in valore del 3% circa.

Tabella 1	2012			2013					
Rifiuti	**Kg**	**€**	**€/Kg**	**Kg**	**€**	**€/Kg**	**^ € %**	**^ Kg %**	**^ €/Kg %**
RSU	59.538.600	€ 4.166.355	€ 0,0700	51.574.680	€ 3.606.185	€ 0,0699	-15,53%	-15,44%	-0,08%
RSAU	10.802.040	€ 470.753	€ 0,0436	14.573.580	€ 894.110	€ 0,0614	47,35%	25,88%	28,97%
(Sconti e abbuoni)		-€ 4.787			-€ 4.776		-0,23%		
Totali	**70.340.640**	**€ 4.632.321**	**€ 0,0659**	**66.148.260**	**€ 4.495.519**	**€ 0,0680**	**-3,04%**	**-6,34%**	**3,10%**

La diminuzione dei ricavi relativi a RSU per Euro 560.170 è da imputare prevalentemente al minor conferimento di rifiuti urbani per effetto della raccolta differenziata.

L'aumento dei ricavi relativi a RSAU per Euro 423.357 è da imputare prevalentemente al maggior conferimento di rifiuti da parte delle ditte Cavallari S.r.l. e CIR33 Servizi.

Come evidenziato nella tabella 1, nel corso dell'esercizio 2013 sono stati conferiti in discarica complessivamente Kg. 66.148.260 di rifiuti, ripartiti in Kg. 51.574.680 di RSU e Kg. 14.573.580 di RSAU, con un decremento complessivo in termini di peso del 6,34% rispetto allo scorso esercizio, nel quale erano stati conferiti in discarica Kg. 70.340.640 di rifiuti, di cui Kg. 59.538.600 di RSU e Kg. 10.802.040 di RSAU.

Gli "altri ricavi e proventi" per complessivi € 182.844 sono relativi a:

- ricavi per cessione diritti di sfruttamento del biogas per € 155.468, con un decremento di € 315.470 rispetto allo scorso esercizio (€ 470.938): tale sensibile decremento è da attribuire al fatto che la Società Asja Ambiente spa (alla quale Asa Srl ha ceduto i diritti di sfruttamento del biogas) non ha ancora definito l'entità di contributi che il GSE le corrisponderà per l'energia da fonti rinnovabili prodotta nell'esercizio 2013, una parte dei quali debbono per contratto essere corrisposti da Asja Ambiente Spa ad ASA Srl.
- sopravvenienze attive per conguagli di proventi per la concessione dello sfruttamento del Biogas da parte di terzi relativi ad anni precedenti per € 21.756 (lo scorso esercizio

erano pari a € 12.456);

- ricavi per controllo analisi rifiuti per € 524 relativi al riaddebito delle spese sostenute per le analisi effettuate sui rifiuti conferiti (lo scorso esercizio erano pari a € 375);
- rimborsi di una parte di lavori eseguiti per conto del Comune di Corinaldo per il locale archivio acquisito in locazione nel corso dell'esercizio 2013 per 3.600 (lo scorso esercizio erano pari a zero);
- sopravvenienze attive per conguagli di utenze relativi ad anni precedenti per € 1.496 (lo scorso esercizio erano pari a zero);

Tabella conferimento rifiuti presso la Società A.S.A. S.r.l.

Il numero degli abitanti, è stato aggiornato con i dati al 31/12/2012.

Tabella 2

Comune	KG. 2012	KG. 2013	n. abitanti	Kg. In discarica Pro-cap. 2012	Kg. In discarica Pro-cap. 2013	Variaz. % 2012/2013
Arcevia	937.260	693.320	4.925	190	141	-35%
Barbara	192.940	149.730	1.437	134	104	-29%
Castelleone di Suasa	206.250	185.460	1.711	121	108	-11%
Corinaldo	718.980	713.440	5.172	139	138	-1%
Ostra	1.025.960	836.910	6.837	150	122	-23%
Ostra Vetere	477.750	459.200	3.474	138	132	-4%
Ripe	581.670	530.275	4.454	131	119	-10%
Senigallia	10.134.120	9.188.530	45.385	223	202	-10%
Serra de' Conti	445.240	319.720	3.789	118	84	-39%
Monterado	211.710	219.365	2.166	98	101	3%
Castel Colonna	267.760	170.750	1.070	250	160	-57%
Totali	**15.199.640**	**13.466.700**	**80.420**	**189**	**167**	**-13%**

Dai dati esposti si evidenzia una produzione di rifiuti pro capite, rapportata ai conferimenti in discarica nel bacino di utenza di A.S.A. S.r.l., diminuita del 13% rispetto all'esercizio 2012, dovuta agli effetti dell'entrata in vigore della raccolta differenziata nei territori dei Comuni soci.

Tabella 3

Comune	KG. 2012	KG. 2013	n. abitanti	Kg. In discarica Pro-cap. 2012	Kg. In discarica Pro-cap. 2013	Variaz. % 2012/2013
Ancona	25.931.120	23.925.540	102.751	252	233	-8%
Fabriano	6.651.020	4.777.040	32.053	208	149	-39%
Sirolo	2.200.520	2.595.580	3.980	553	652	15%
Numana	3.960.840	1.413.760	3.825	1.036	370	-180%
Filottrano	1.511.080	1.443.640	9.775	155	148	-5%
Monte San Vito	634.220	682.750	6.906	92	99	7%
Monte Marciano	1.238.540	1.140.230	10.220	121	112	-9%
Sassoferrato	1.231.300	872.120	7.579	162	115	-41%
Totali	**43.358.640**	**36.850.660**	**177.089**	**245**	**208**	**-18%**

Dai dati esposti si evidenzia una produzione di rifiuti pro capite, rapportata ai conferimenti in discarica per gli altri Comuni, diminuita del 18% dovuta anche in questo caso agli effetti dell'entrata in vigore della raccolta differenziata.

Politica tariffaria per Comuni Soci:

tabella 4					anno 2013					
COMUNI	Kg.smaltiti	Tariffa applicata		Totale	Tariffa PEF		TOTALE tariffa PEF		IMPORTO SCONTO	
Comune di Arcevia	937.260	0,0666	€	62.421,52	0,07015	€	65.748,79	-€	3.327,27
Comune di Barbara	192.940	0,0666	€	12.849,80	0,07015	€	13.534,74	-€	684,94
Comune di Castelleone di Suasa	206.250	0,0666	€	13.736,25	0,07015	€	14.468,44	-€	732,19
Comune di Corinaldo	718.980	0,0666	€	47.884,07	0,07015	€	50.436,45	-€	2.552,38
Comune di Ostra	1.025.960	0,0666	€	68.328,94	0,07015	€	71.971,09	-€	3.642,16
Comune di Ostra Vetere	477.750	0,0666	€	31.818,15	0,07015	€	33.514,16	-€	1.696,01
Comune di Ripe	581.670	0,0666	€	38.739,22	0,07015	€	40.804,15	-€	2.064,93
Comune di Senigallia	10.134.120	0,0666	€	674.932,39	0,07015	€	710.908,52	-€	35.976,13
Comune di Serra De' Conti	445.240	0,0666	€	29.652,98	0,07015	€	31.233,59	-€	1.580,60
Comune di Monterado	211.710	0,0666	€	14.099,89	0,07015	€	14.851,46	-€	751,57
Comune di Castel Colonna	267.760	0,0666	€	17.832,82	0,07015	€	18.783,36	-€	950,55
TOTALI	**15.199.640**	**0,0666**	**€**	**1.012.296,02**	**0,07015**	**€**	**1.066.254,75**	**-€**	**53.958,72**

Dai dati indicati nella tabella sopra riportata si evidenziano gli sconti applicati ai Comuni Soci per i rifiuti conferiti in discarica nell'anno 2013, per un totale di Euro 53.958,72.

Dati di Benchmarking

Dati relativi alle tariffe di conferimento applicati nelle discariche della Provincia di Ancona.

Tariffe Discariche e Impianto Compostaggio Provincia di Ancona	
Comune	**Tariffa €/kg**
Moie di Maiolati (Comuni non soci)	0,088388
Moie di Maiolati (Comuni soci)	0,0795492
Corinaldo (Comuni non Soci)	0,07015
Corinaldo (Comuni Soci)	0,0666
Cir 33 (Comuni fuori Ambito)	0,11104
Cir 33 (Comuni Soci)	0,0941

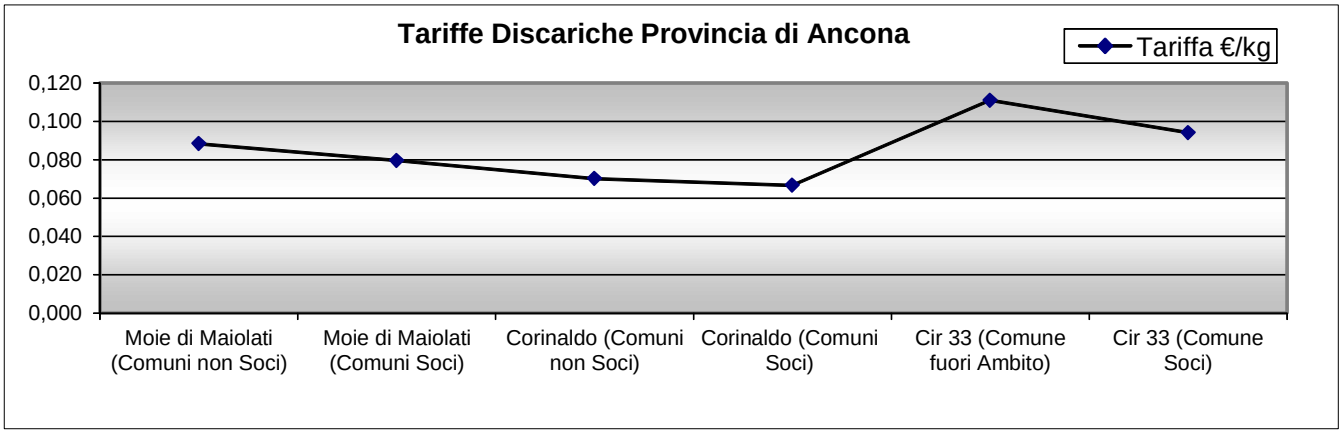

Investimenti:

Nel corso dell'anno sono stati effettuati investimenti per complessivi € 95.875 e si riferiscono a:

- Software per € 6.536;
- Impianti per € 1.500;
- Macchinari ed attrezzature varie per € 79.500;
- Costruzioni leggere per € 2.313;
- Macchine elettroniche d'ufficio per € 3.607;
- Mobili ed arredi per € 2.331;

- Insegne per € 87.

Costi

I principali costi relativi alla gestione operativa sono rappresentati da:

Descrizione	2012	2013	Variazioni	Variazioni %
Costi per mat.prime, suss., di cons.e merci	€ 214.543	€ 222.088	€ 7.545	3,40
Costi per servizi	€ 855.701	€ 789.984	-€ 65.717	-8,32
Costi per il godimento di beni di terzi	€ 2.902.362	€ 2.717.448	-€ 184.914	-6,80
Costi per il personale	€ 311.589	€ 289.893	-€ 21.696	-7,48
Oneri diversi di gestione	€ 292.026	€ 253.651	-€ 38.375	-15,13

Le principali voci di costo si riferiscono a:

Affitto area discarica

I costi per l'affitto dell'area adibita a discarica, pari ad € 2.492.246, hanno avuto un decremento € 57.869 rispetto al 2012 (€ 2.550.115) in conseguenza della diminuzione del conferimento dei rifiuti ottenuto grazie all'aumento della raccolta differenziata da parte dei Comuni conferitori.

Noleggio impianti e macchinari

I costi per il noleggio di impianti e macchinari, pari ad Euro 185.278, sono diminuiti di € 159.240 rispetto allo scorso esercizio (€ 344.518) dovuto al fatto che alcuni macchinari sono stati acquistati in proprietà (escavatrice e pale meccaniche) ed altri acquisiti in locazione finanziaria (camion, mini pala e pala gommata).

Carburante per autotrazione

I costi carburante per i mezzi operativi sono pari ad € 154.677, con un incremento di € 8.761 rispetto allo scorso esercizio che erano pari ad € 145.916.

Gestione del percolato

Nel 2012 il percolato prodotto era stato pari a mc 15.325 mentre nel 2013 è stato di mc. 12.903 per un totale di costi di smaltimento e trasporto di € 405.154. (€ 31,40 a mc),

mentre lo scorso esercizio il costo è stato pari a € 489.613 (€ 31,95 a mc) con un significativo decremento di € 84.459 dovuto in gran parte alla riduzione dei volumi smaltiti e in minor misura al prezzo unitario a seguito di gara europea per il servizio di trasporto.

Il percolato è stato smaltito negli impianti di:

ANNO 2013				
SMALTIMENTO PRESSO:	**kg**	**IMPORTO**	**€/kg**	**tariffa in mc**
A.T.I. SAO OMNIA	1.599.470	€ 48.943,79	€ 0,03060	€ 30,60
MULTISERVIZI SPA JESI	5.818.970	€ 114.246,36	€ 0,01963	€ 19,63
MULTISERVIZI SPA FALCONARA MARITTIMA	5.485.000	€ 106.808,71	€ 0,01947	€ 19,47
totale	**12.903.440**	**€ 269.998,86**	**€ 0,02092**	**€ 20,92**
TRASPORTO EFFETTUATO DA PAVONI ROSSANO: dal 01/01/2013 al 31/12/2013				
A.T.I. SAO OMNIA	1.599.470	€ 10.332,58	€ 0,00646	€ 6,46
MULTISERVIZI SPA JESI	5.818.970	€ 64.416,00	€ 0,01107	€ 11,07
MULTISERVIZI SPA FALCONARA MARITTIMA	5.485.000	€ 60.406,31	€ 0,01101	€ 11,01
totale	**12.903.440**	**€ 135.154,88**	**€ 0,01047**	**€ 10,47**
TOTALI	**12.903.440**	**€ 405.153,74**	**€ 0,03140**	**€ 31,40**

Spese fornitura e trasporto materiale inerte

I costi relativi alla fornitura e trasporto materiale inerte sono pari ad € 17.951 con un incremento di € 7.223 rispetto all'anno precedente (€ 10.728).

Materiale di consumo

I costi relativi al materiale di consumo sono pari ad € 48.589 con un decremento di € 8.468 rispetto all'anno precedente (€ 57.057) dovuto principalmente al materiale di ricambio per il trituratore divenuto di proprietà dal 01/01/2012.

Manutenzioni

I costi relativi alle spese per manutenzione si riferiscono a :

- manutenzioni ordinarie pari ad € 13.886 (lo scorso anno erano pari a € 11.939);
- manutenzioni impianti di terzi pari ad € 18.023 (lo scorso anno erano pari a € 10.705) e riguardato principalmente la manutenzione dei pozzi del biogas da realizzare in corso d'opera;

- manutenzioni ordinarie su beni di terzi pari a € 17.716 (lo scorso anno erano pari a €19.366) e riguardano principalmente la manutenzione del verde e la manutenzione dei pozzi del percolato.

Ecoindennizzo

L'ecoindennizzo è pari ad € 230.628 (nell'esercizio precedente è stato pari ad € 250.493) e si riferisce all'importo dovuto al Comune di Corinaldo a titolo di indennizzo per disagio ambientale (Euro 3 a tonnellata per rifiuti conferiti dai comuni appartenenti al Consorzio CIR 33, Euro 4 a tonnellata per i rifiuti conferiti dai Comuni appartenenti al Consorzio Conero Ambiente, più Euro 1,52 per gli stessi Comuni che nell'anno 2012 non hanno raggiunto la percentuale minima di raccolta differenziata pari al 65%).

Costi per controlli ambientali

I costi per i controlli ambientali, pari ad € 56.673, sono rimasti invariati rispetto all'esercizio 2012 (che erano pari ad € 57.009) rilevando infatti un lieve decremento di €336.

A questo proposito ricordiamo che ASA è certificata secondo la normativa UNI EN ISO 14001:2004 (ambiente), UNI EN ISO 9001:2000 (qualità), EMAS e BS OHSAS 18001:2007 (sicurezza).

E' questo un ulteriore riconoscimento che testimonia quanto la nostra società sia responsabile della sicurezza del sito e tenga a cuore le persone che vi lavorano, operando in assoluta trasparenza nei confronti di Voi Soci, della comunità e del territorio.

Costi per la consulenza tecnica

Sono pari ad € 73.948 e si riferiscono al compenso per la Direzione Tecnica della discarica.

Monitoraggio geotecnico e topografico

Sono pari ad € 10.860 e si riferiscono all'attività previste dal piano di sorveglianza e controllo per la gestione operativa.

Studio di fattibilità dell'impianto TMB

Tale spese è pari ad € 26.000 e si riferisce all'incarico che Asa ha commissionato, in accordo con il Cir 33, alla Società Tavolini per lo studio di fattibilità relativo alla riconversione in TMB dell'impianto di compostaggio di Corinaldo gestito dalla Ditta CIR 33 Servizi S.r.l..

Costi per elaborazione paghe, per consulenze amministrative, contabili e fiscali

L'importo iscritto in bilancio è pari ad € 26.417 ed è aumentato di € 1.706 rispetto allo scorso esercizio, nel quale erano pari a Euro 24.711.

Tale importo si riferisce a:

- elaborazione paghe;
- consulenza fiscale ed amministrative;
- revisione legale volontaria del bilancio di esercizio.

Comunicazione

L'attività in questione ha comportato spese per € 1.276 sostenute per la stampa della dichiarazione ambientale, dette spese sono diminuite di € 6.199 rispetto all'esercizio 2012 nel quale erano pari ad € 7.475.

Fondi per rischi ed oneri

Il fondo per rischi ed oneri iscritto al 31/12/2013 pari a complessivi € 406.973 si riferisce alla sommatoria dei saldi relativi al fondo per imposte differite per € 3.025 ed altri fondi per € 403.948.

Il *Fondo per imposte differite*, iscritto per € 3.025, rappresenta il debito presunto verso l'Erario per Ires da versare nei successivi esercizi, in relazione alle imposte dovute sugli interessi attivi di mora maturati nel 2013 ma non ancora incassati.

Gli *Altri Fondi* per rischi ed oneri iscritti al 31/12/2013 pari a complessivi € 403.948 si riferiscono:

1) per € 339.732 all'ammontare complessivo degli accantonamenti rilevati a tutto il 31.12.2013 in corrispondenza della stima dei costi operativi che la Società Asa srl dovrà sostenere durante il periodo di chiusura della discarica di Corinaldo al netto dei proventi derivanti dallo sfruttamento dei biogas stimati nel periodo di chiusura della discarica stessa (01/08/2015 – 31/12/2016).

L'accantonamento effettuato al 31/12/2013 è stato calcolato ripartendo la stima dei costi operativi (al netto della stima dei proventi da Biogas) negli esercizi di svolgimento dell'attività di conferimento dei rifiuti in discarica (a partire dal 2012) in proporzione alla percentuale di riempimento della discarica stessa per ciascun esercizio.

In osservanza a quanto previsto dalla Risoluzione del Ministero delle Finanze n 52/E del 02/06/1998, la stima dei costi che la Società Asa srl dovrà sostenere per l'espletamento delle attività per la chiusura della discarica, la stima dei proventi da biogas, nonché la stima della quantità di rifiuti abbancabili è stata effettuata dal Dott. Magi Galluzzi mediante apposita perizia debitamente asseverata.

2) per € 64.216 all'ammontare complessivo degli accantonamenti rilevati a tutto il 31.12.2013 in corrispondenza della stima dei costi amministrativi e generali che la Società Asa srl dovrà sostenere durante il periodo di chiusura della discarica di Corinaldo.

L'accantonamento effettuato al 31/12/2013 è stato calcolato ripartendo la stima dei costi amministrativi e generali negli esercizi di svolgimento dell'attività di conferimento dei rifiuti in discarica (a partire dal 2012) in proporzione alla percentuale di riempimento della discarica stessa per ciascun esercizio.

Stipendi al personale

Il costo del personale dipendente, pari ad € 289.893, è diminuito di € 21.696 rispetto all'esercizio 2012 (€ 311.589).

Al fine di meglio comprendere l'andamento gestionale, si fornisce di seguito una riclassificazione dello Stato Patrimoniale e del Conto Economico relativamente all'anno 2013, 2012, 2011.

Riclassificazione dello Stato Patrimoniale secondo il criterio "finanziario"

ATTIVO	2011	2012	2013	PASSIVO	2011	2012	2013
Capitale fisso (I)	**60.816**	**271.252**	**315.049**	**Capitale netto (N)**	**336.131**	**259.168**	**42.508**
Immateriali	141	157	3.544				
Materiali	60.675	271.095	311.505	**Passivo Consolidato**	**50.235**	**184.823**	**479.890**
Finanziarie	0	0	0	Fonti a m/l termine	50.235	184.823	479.890
Capitale circolante(C)	**3.770.386**	**3.721.961**	**2.981.829**				
Magazzino	0	0	0	**Passivo Corrente**	**3.444.836**	**3.549.222**	**2.774.480**
Liquidità differite	3.406.225	3.393.869	2.623.515	Fonti a breve termine	3.444.836	3.549.222	2.774.480
Liquidità immediate	364.161	328.092	358.314				
TOTALE IMPIEGHI	**3.831.202**	**3.993.213**	**3.296.878**	**TOTALE FONTI**	**3.831.202**	**3.993.213**	**3.296.878**

Riclassificazione del Conto Economico a "valore aggiunto"

Aggregati	2011	2012	2013
(+) Valore della produzione realizzata	**5.320.283**	**5.129.881**	**4.678.353**
(-) Costi operativi esterni	-4.603.948	-4.264.632	-3.983.171
(=) Valore Aggiunto	**716.335**	**865.249**	**695.182**
(-) Costi del lavoro	-342.512	-311.589	-289.893
(=) Margine Operativo Lordo (EBITDA)	**373.823**	**553.660**	**405.289**
(-) Ammortamenti ed accantonamenti	-26.392	-162.282	-331.481
(=) REDDITO OPERATIVO (EBIT)	**347.431**	**391.378**	**73.808**
(+/-) Reddito della gestione atipica	0	0	0
(+/-) Reddito della gestione finanziaria	-7.250	-45.938	-31.240
(=) REDDITO CORRENTE	**340.181**	**345.440**	**42.568**
(+/-) Reddito della gestione straordinaria	-59.364	18.033	-363

(=) REDDITO ANTE IMPOSTE	**280.817**	**363.473**	**42.205**
(-) Imposte sul reddito	-82.809	-140.433	-35.825
(=) REDDITO NETTO (Rn)	**198.008**	**223.040**	**6.380**

In base alle predette riclassificazioni sono stati calcolati i seguenti principali indicatori di risultato "finanziari":

Indicatori di struttura finanziaria e indicatori patrimoniali

				2010	2011	2013
Peso delle immobilizzazioni	=	Immobilizzazioni (I) / Totale attivo (K)	=	0,02	0,07	0,10
Peso del capitale circolante	=	Attivo circolante / Totale attivo (K)	=	0,98	0,93	0,90
Peso del capitale proprio	=	Capitale proprio / Totale passivo (K)	=	0,09	0,06	0,01
Peso del capitale di terzi	=	Capitale di terzi / Totale passivo (K)	=	0,91	0,94	0,99
Indice di struttura secco	=	Capitale netto (N) / Capitale fisso (I)	=	5,53	0,96	0,13
Indice di struttura allargato	=	Cap.netto+ Pass.consol.. / Capitale fisso (I)	=	6,35	1,64	1,66
Rigidità impieghi	=	Capitale fisso (I) / Capitale investito	=	0,02	0,07	0,10

Indicatori di situazione finanziaria

				2010	2011	2013
Capitale circolante netto	=	Attivo circolante - Passività corrente	=	325.550	172.739	207.349
Margine di tesoreria	=	(Liq.tà Imm.+Liq.tà diff.) - Passività corrente	=	325.550	172.739	207.349
Margine di struttura	=	Patrimonio netto - Immobilizzazioni	=	275.315	-12.084	-272.541
Indice di disponibilità	=	Attivo circolante / Passività correnti	=	1,09	1,05	1,07
Indice di liquidità	=	Liq.tà Imm. + Liq.tà Diff. / Passività correnti	=	1,09	1,05	1,07
Indice di autocopertura del capitale fisso	=	Patrimonio Netto / Immobilizzazioni	=	5,53	0,96	0,13
Rotazione crediti	=	Giacenza media dei crediti / Ricavi di vendita x 365 gg.	=	202	232	207

Indicatori di situazione economica

				2011	2012	2013
ROE	=	Risultato netto di esercizio / Patrimonio netto	=	0,59	0,86	0,15
ROI	=	Risultato operativo / Capitale investito	=	0,09	0,10	0,02
ROS	=	Risultato operativo / Ricavi di vendita	=	0,07	0,08	0,02
EBIT	=	(Utile di es.+/-saldo gest.finanz.+/ saldo gest. Straord. +imposte)	=	347.431	391.378	73.808
Incidenza oneri finanziari	=	Oneri finanziari / Fatturato	=	0,00	0,01	0,01

Attività di ricerca e sviluppo

La Società non svolge attività di ricerca e sviluppo.

Azioni proprie e quote di società controllanti possedute

La Società, alla chiusura dell'esercizio, non detiene partecipazioni in imprese controllate o collegate né direttamente né indirettamente.

Si segnala che la Società non possiede azioni proprie né azioni o quote di società controllanti, neppure tramite società fiduciarie o per interposta persona. La Società, inoltre, nel corso dell'esercizio chiuso al 31/12/2013, non ha acquistato o alienato, anche per tramite di società fiduciarie o interposta persona, azioni proprie né azioni o quote di società controllanti.

Strumenti finanziari derivati

La società al 31/12/2013 non detiene strumenti finanziari e derivati.

Fatti di rilievo avvenuti dopo la chiusura dell'esercizio

1. Nel mese di Gennaio 2014 sono iniziate le attività di caratterizzazione ambientale del sito che si sono concluse nel mese di febbraio. Nel mese di Marzo 2014 la Società Ambiente Sc ha consegnato la "relazione descrittiva delle indagini di Caratterizzazione Ambientale". Tale documento è stato consegnato agli Enti preposti e in relazione agli

esiti della caratterizzazione è stata convocata apposita conferenza dei servizi da parte del Comune di Corinaldo. Successivamente la società Ambiente Sc ha prodotto l'analisi di rischio sito specifica secondo quanto emerso in sede di conferenza di servizi. L'analisi di rischio sito specifica è stata valutata in apposita conferenza di servizi e sono state richieste integrazioni da parte di Arpam. Le integrazioni richieste sono in fase di elaborazione da parte di Ambiente Sc e dovrebbero essere consegnate entro il mese di maggio 2014 al fine di addivenire all'approvazione definitiva dell'analisi di rischio sito specifica. Il passaggio successivo sarà la predisposizione del progetto relativo alle misure da attuare.

2. In data 16/01/2014 è stata emanata da parte del Presidente della Giunta Regionale apposita ordinanza al fine di superare l'emergenza legata al mancato trattamento dei rifiuti prima del conferimento in discarica. L'emanazione dell'ordinanza di cui sopra ha coinvolto pienamente la gestione dell'impianto di smaltimento di Corinaldo con l'introduzione della sezione impiantistica "vagliatura" e successiva "stabilizzazione". Le modifiche nei processi produttivi sono state rese operative da ASA a partire dal 17/01/2014 garantendo in questo modo continuità del servizio. Dopo un primo periodo di rodaggio ASA si è impegnata al fine di ottenere il massimo dell'efficienza, efficacia ed economicità nell'interesse di tutti i comuni conferitori.
3. In relazione allo straordinario evento alluvionale che ha colpito le valli del Misa e del Nevola, Asa ha garantito da subito il massimo della collaborazione implementando le maestranze al fine di consentire il più agevolmente possibile il conferimento dei rifiuti derivanti dall'alluvione. Nello specifico l'azienda ha introdotto a partire dal giorno 5 maggio 2013 l'apertura pomeridiana, e dal giorno 10 orario continuato dalle 8:00 alle 18:00 festivi compresi. Possiamo dire che è stata una grande dimostrazione di efficienza operativa dove tutti si sono sentiti pienamente coinvolti.

Principali rischi a cui la Società è esposta

Ai sensi di quanto richiesto dall'art. 2428 c. 1 del codice civile si evidenziano le principali categorie di rischi cui la società è potenzialmente soggetta.

Rischi connessi alla normativa di riferimento

La nostra società opera in un settore strettamente regolamentato e nel quale la normativa di riferimento è definita su base provinciale. È possibile che tali normative siano modificate particolarmente per quanto riguarda gli aspetti che disciplinano i requisiti di servizio che devono essere garantiti dalle strutture autorizzate. Un inasprimento di tali parametri potrebbe influire sulla situazione patrimoniale, economica e finanziaria della società, soprattutto se non accompagnato da corrispondenti adeguamenti tariffari.

Rischio liquidità

La società è soggetta ad un rischio di liquidità collegato principalmente alle dinamiche del capitale circolante: i tempi di incasso dei crediti verso clienti risultano mediamente più lunghi rispetto ai tempi di pagamento a fornitori, per cui la società ricorre all'anticipo fatture quale principale strumento di finanziamento.

Rischio di cambio e rischio di tasso di interesse

La società non è soggetta al rischio di mercato derivante dalla fluttuazione dei cambi delle valute perché opera in un contesto nazionale in cui le transazioni sono condotte in euro; il rischio di tasso di interesse risulta comunque contenuto in virtù del ridotto tasso di indebitamento e di un adeguato potere contrattuale nei confronti del sistema bancario, anche grazie ad un buon equilibrio tra impieghi e fonti di finanziamento.

Altri rischi

Altri rischi potenziali potrebbero riguardare l'adeguatezza delle polizze assicurative a fronte, ad esempio, di potenziali richieste provenienti dalle comunità locali o dal personale. Tale rischio viene fronteggiato in modo "attivo" attraverso politiche di massima

responsabilità che portano all'adozione di modalità operative e tecnologie che consentano di ridurre l'impatto ambientale e tutelare il territorio in cui la discarica è collocata.

Evoluzione prevedibile della gestione

1. Nel 2014 si prevede di attestarsi su un quantitativo complessivo di rifiuti smaltiti pari a circa 67.000 tonnellate;
2. Indagine geoelettrica con tecnica tomografica;
3. Realizzazione di una mappa di isodistribuzione dei flussi di CO2 e CH4 al fine di ottimizzare la captazione del biogas e ridurre al minimo l'impatto ambientale;
4. Attivazione percorso per ottenimento attestazione SOA al fine di arrivare entro il 2015 ad essere certificato come esecutore di lavori pubblici;
5. Adeguamento statuto per renderlo conforme alla normativa europea sugli affidamenti in house.

Gestione ambientale e gestione del personale

Si comunica che la società ha adempiuto a tutti gli obblighi di legge previsti dal D.Lgs 81/2008 così come confermato dal rinnovo della certificazione OHSAS.

Altre comunicazioni

L'organo amministrativo della Società si è avvalso della facoltà di utilizzare il maggior termine di 180 giorni per l'approvazione del bilancio di esercizio, come previsto dall'art. 7 dello statuto ed in applicazione dell'art. 2364 del Codice Civile.

Tale decisione è stata assunta con delibera del Consiglio di Amministrazione stante la necessità di attendere da parte di Asja Ambiente gli importi definitivi che la medesima ASA Srl dovrà fatturare ad Asja Ambiente per i proventi maturati nel 2013 per la concessione dello sfruttamento del Biogas. Come riferito da Asja Ambiente, tale ritardo è attribuibile al fatto che la medesima è in attesa che venga definita la tariffa incentivante da parte del GSE per effettuare quindi i conteggi definitivi sull'energia prodotta dall'impianto di Corinaldo 2.

Pertanto, ai fini di una corretta valutazione di detti proventi da imputare al bilancio d'esercizio al 31/12/2013, il Consiglio di Amministrazione in data 19 marzo 2014 con CdA n. 94 ha deciso di attendere una comunicazione definitiva da parte di Asja Ambiente.

Stante l'assenza di elementi certi che consentissero l'iscrizione in bilancio dei predetti proventi aggiuntivi e l'impossibilità di attendere ulteriormente per la definizione dei valori di bilancio 2013, il Consiglio di Amministrazione non ha potuto far altro che contabilizzare unicamente i valori di ricavo aventi le caratteristiche di certezza e definitività in base a quanto sino ad oggi liquidato da Asja Ambiente Spa.

Conclusioni e proposta relativa alla destinazione del risultato dell'esercizio

Signori soci,

oltre a comunicarVi che il presente bilancio di esercizio corrisponde alle scritture contabili redatte in conformità alle norme vigenti e che rappresenta in modo veritiero e corretto la situazione patrimoniale e finanziaria dell'impresa nonché il risultato economico dell'esercizio, Vi invitiamo ad approvare il bilancio di esercizio chiuso al 31/12/2013 così come illustrato.

Relativamente all'utile di esercizio conseguito pari ad € 6.380, Vi proponiamo di destinarlo interamente a riserva disponibile per i soci.

Informiamo i Signori Soci che questo Consiglio di Amministrazione ha terminato il suo mandato, ringraziamo Voi Soci per la fiducia che avete riposto in tutti noi.

Ci preme inoltre ringraziare tutta la struttura nelle persone del Direttore Tecnico, personale impiegatizio e produttivo per la fattiva, professionale ed appassionata collaborazione.

In tutti questi anni abbiamo lavorato in un clima di profonda stima e reciproca collaborazione per il bene di questa Società.

Corinaldo li, 23/05/2014

Per il Consiglio di Amministrazione

Il Presidente

Emilio Pierantognetti _____

Azienda Servizi Ambientali S.r.l.

Sede legale: Corinaldo (An), Via San Vincenzo, 18

Capitale Sociale: Euro 25.000 i.v.

Registro delle Imprese di Ancona

Codice Fiscale 02151080427

RELAZIONE SULLA GESTIONE

AL BILANCIO CHIUSO AL 31/12/2013

Signori Soci,

il progetto di bilancio dell'esercizio chiuso il 31/12/2013, che viene sottoposto al Vostro esame ed alla Vostra approvazione, evidenzia un utile pari a € 6.380, al netto della iscrizione di imposte correnti per € 33.475, di riassorbimenti di imposte anticipate per €8.153, di iscrizione di imposte anticipate per € 8.828, di iscrizione di imposte differite per € 3.025 ed ammortamenti delle immobilizzazioni immateriali e materiali per complessivi €52.424.

Rispetto allo scorso esercizio, chiuso con un utile pari ad € 223.040, si registra un decremento di € 216.660.

Fatti salienti dell'Esercizio 2013

L'attività della Società nell'esercizio 2013 è stata caratterizzata da due importanti gestioni

a) la gestione economica finanziaria e caratteristica;

b) la gestione ambientale.

Gestione economica finanziaria caratteristica

<u>Ricavi</u>

I ricavi caratteristici per conferimento rifiuti ammontano complessivamente ad € 4.495.519 come indicati in dettaglio nella tabella che segue; rispetto al 2012 i ricavi risultano diminuiti in valore del 3% circa.

Tabella 1	2012			2013					
Rifiuti	**Kg**	**€**	**€/Kg**	**Kg**	**€**	**€/Kg**	**^ € %**	**^ Kg %**	**^ €/Kg %**
RSU	59.538.600	€ 4.166.355	€ 0,0700	51.574.680	€ 3.606.185	€ 0,0699	-15,53%	-15,44%	-0,08%
RSAU	10.802.040	€ 470.753	€ 0,0436	14.573.580	€ 894.110	€ 0,0614	47,35%	25,88%	28,97%
(Sconti e abbuoni)		-€ 4.787			-€ 4.776		-0,23%		
Totali	**70.340.640**	**€ 4.632.321**	**€ 0,0659**	**66.148.260**	**€ 4.495.519**	**€ 0,0680**	**-3,04%**	**-6,34%**	**3,10%**

La diminuzione dei ricavi relativi a RSU per Euro 560.170 è da imputare prevalentemente al minor conferimento di rifiuti urbani per effetto della raccolta differenziata.

L'aumento dei ricavi relativi a RSAU per Euro 423.357 è da imputare prevalentemente al maggior conferimento di rifiuti da parte delle ditte Cavallari S.r.l. e CIR33 Servizi.

Come evidenziato nella tabella 1, nel corso dell'esercizio 2013 sono stati conferiti in discarica complessivamente Kg. 66.148.260 di rifiuti, ripartiti in Kg. 51.574.680 di RSU e Kg. 14.573.580 di RSAU, con un decremento complessivo in termini di peso del 6,34% rispetto allo scorso esercizio, nel quale erano stati conferiti in discarica Kg. 70.340.640 di rifiuti, di cui Kg. 59.538.600 di RSU e Kg. 10.802.040 di RSAU.

Gli "altri ricavi e proventi" per complessivi € 182.844 sono relativi a:

- ricavi per cessione diritti di sfruttamento del biogas per € 155.468, con un decremento di € 315.470 rispetto allo scorso esercizio (€ 470.938): tale sensibile decremento è da attribuire al fatto che la Società Asja Ambiente spa (alla quale Asa Srl ha ceduto i diritti di sfruttamento del biogas) non ha ancora definito l'entità di contributi che il GSE le corrisponderà per l'energia da fonti rinnovabili prodotta nell'esercizio 2013, una parte dei quali debbono per contratto essere corrisposti da Asja Ambiente Spa ad ASA Srl.
- sopravvenienze attive per conguagli di proventi per la concessione dello sfruttamento del Biogas da parte di terzi relativi ad anni precedenti per € 21.756 (lo scorso esercizio

erano pari a € 12.456);

- ricavi per controllo analisi rifiuti per € 524 relativi al riaddebito delle spese sostenute per le analisi effettuate sui rifiuti conferiti (lo scorso esercizio erano pari a € 375);
- rimborsi di una parte di lavori eseguiti per conto del Comune di Corinaldo per il locale archivio acquisito in locazione nel corso dell'esercizio 2013 per 3.600 (lo scorso esercizio erano pari a zero);
- sopravvenienze attive per conguagli di utenze relativi ad anni precedenti per € 1.496 (lo scorso esercizio erano pari a zero);

Tabella conferimento rifiuti presso la Società A.S.A. S.r.l.

Il numero degli abitanti, è stato aggiornato con i dati al 31/12/2012.

Tabella 2

Comune	KG. 2012	KG. 2013	n. abitanti	Kg. In discarica Pro-cap. 2012	Kg. In discarica Pro-cap. 2013	Variaz. % 2012/2013
Arcevia	937.260	693.320	4.925	190	141	-35%
Barbara	192.940	149.730	1.437	134	104	-29%
Castelleone di Suasa	206.250	185.460	1.711	121	108	-11%
Corinaldo	718.980	713.440	5.172	139	138	-1%
Ostra	1.025.960	836.910	6.837	150	122	-23%
Ostra Vetere	477.750	459.200	3.474	138	132	-4%
Ripe	581.670	530.275	4.454	131	119	-10%
Senigallia	10.134.120	9.188.530	45.385	223	202	-10%
Serra de' Conti	445.240	319.720	3.789	118	84	-39%
Monterado	211.710	219.365	2.166	98	101	3%
Castel Colonna	267.760	170.750	1.070	250	160	-57%
Totali	**15.199.640**	**13.466.700**	**80.420**	**189**	**167**	**-13%**

Dai dati esposti si evidenzia una produzione di rifiuti pro capite, rapportata ai conferimenti in discarica nel bacino di utenza di A.S.A. S.r.l., diminuita del 13% rispetto all'esercizio 2012, dovuta agli effetti dell'entrata in vigore della raccolta differenziata nei territori dei Comuni soci.

Tabella 3

Comune	KG. 2012	KG. 2013	n. abitanti	Kg. In discarica Pro-cap. 2012	Kg. In discarica Pro-cap. 2013	Variaz. % 2012/2013
Ancona	25.931.120	23.925.540	102.751	252	233	-8%
Fabriano	6.651.020	4.777.040	32.053	208	149	-39%
Sirolo	2.200.520	2.595.580	3.980	553	652	15%
Numana	3.960.840	1.413.760	3.825	1.036	370	-180%
Filottrano	1.511.080	1.443.640	9.775	155	148	-5%
Monte San Vito	634.220	682.750	6.906	92	99	7%
Monte Marciano	1.238.540	1.140.230	10.220	121	112	-9%
Sassoferrato	1.231.300	872.120	7.579	162	115	-41%
Totali	**43.358.640**	**36.850.660**	**177.089**	**245**	**208**	**-18%**

Dai dati esposti si evidenzia una produzione di rifiuti pro capite, rapportata ai conferimenti in discarica per gli altri Comuni, diminuita del 18% dovuta anche in questo caso agli effetti dell'entrata in vigore della raccolta differenziata.

Politica tariffaria per Comuni Soci:

tabella 4					anno 2013					
COMUNI	Kg.smaltiti	Tariffa applicata		Totale	Tariffa PEF		TOTALE tariffa PEF		IMPORTO SCONTO	
Comune di Arcevia	937.260	0,0666	€	62.421,52	0,07015	€	65.748,79	-€	3.327,27
Comune di Barbara	192.940	0,0666	€	12.849,80	0,07015	€	13.534,74	-€	684,94
Comune di Castelleone di Suasa	206.250	0,0666	€	13.736,25	0,07015	€	14.468,44	-€	732,19
Comune di Corinaldo	718.980	0,0666	€	47.884,07	0,07015	€	50.436,45	-€	2.552,38
Comune di Ostra	1.025.960	0,0666	€	68.328,94	0,07015	€	71.971,09	-€	3.642,16
Comune di Ostra Vetere	477.750	0,0666	€	31.818,15	0,07015	€	33.514,16	-€	1.696,01
Comune di Ripe	581.670	0,0666	€	38.739,22	0,07015	€	40.804,15	-€	2.064,93
Comune di Senigallia	10.134.120	0,0666	€	674.932,39	0,07015	€	710.908,52	-€	35.976,13
Comune di Serra De' Conti	445.240	0,0666	€	29.652,98	0,07015	€	31.233,59	-€	1.580,60
Comune di Monterado	211.710	0,0666	€	14.099,89	0,07015	€	14.851,46	-€	751,57
Comune di Castel Colonna	267.760	0,0666	€	17.832,82	0,07015	€	18.783,36	-€	950,55
TOTALI	**15.199.640**	**0,0666**	**€**	**1.012.296,02**	**0,07015**	**€**	**1.066.254,75**	**-€**	**53.958,72**

Dai dati indicati nella tabella sopra riportata si evidenziano gli sconti applicati ai Comuni Soci per i rifiuti conferiti in discarica nell'anno 2013, per un totale di Euro 53.958,72.

Dati di Benchmarking

Dati relativi alle tariffe di conferimento applicati nelle discariche della Provincia di Ancona.

Tariffe Discariche e Impianto Compostaggio Provincia di Ancona	
Comune	**Tariffa €/kg**
Moie di Maiolati (Comuni non soci)	0,088388
Moie di Maiolati (Comuni soci)	0,0795492
Corinaldo (Comuni non Soci)	0,07015
Corinaldo (Comuni Soci)	0,0666
Cir 33 (Comuni fuori Ambito)	0,11104
Cir 33 (Comuni Soci)	0,0941

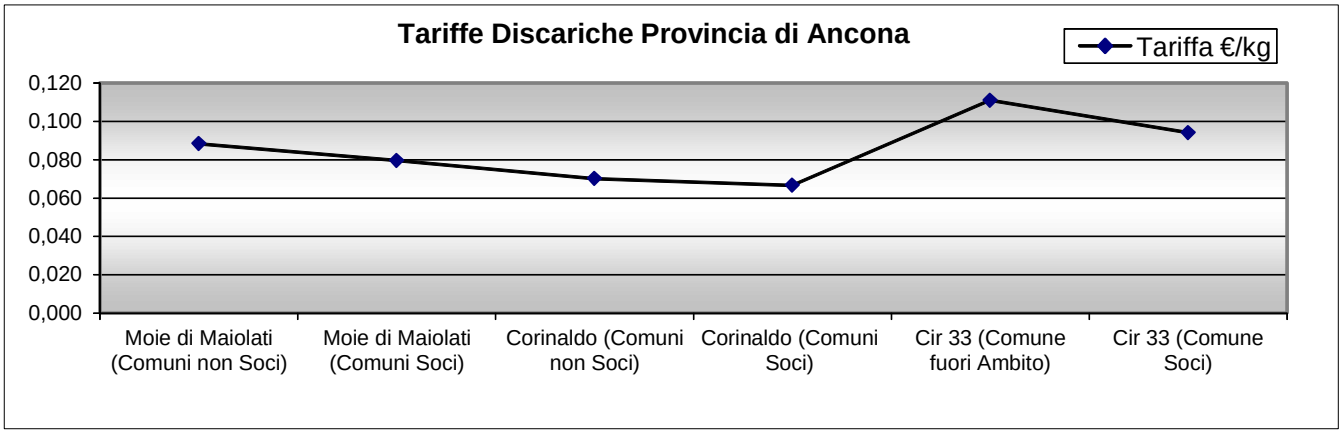

Investimenti:

Nel corso dell'anno sono stati effettuati investimenti per complessivi € 95.875 e si riferiscono a:

- Software per € 6.536;
- Impianti per € 1.500;
- Macchinari ed attrezzature varie per € 79.500;
- Costruzioni leggere per € 2.313;
- Macchine elettroniche d'ufficio per € 3.607;
- Mobili ed arredi per € 2.331;

- Insegne per € 87.

Costi

I principali costi relativi alla gestione operativa sono rappresentati da:

Descrizione	2012	2013	Variazioni	Variazioni %
Costi per mat.prime, suss., di cons.e merci	€ 214.543	€ 222.088	€ 7.545	3,40
Costi per servizi	€ 855.701	€ 789.984	-€ 65.717	-8,32
Costi per il godimento di beni di terzi	€ 2.902.362	€ 2.717.448	-€ 184.914	-6,80
Costi per il personale	€ 311.589	€ 289.893	-€ 21.696	-7,48
Oneri diversi di gestione	€ 292.026	€ 253.651	-€ 38.375	-15,13

Le principali voci di costo si riferiscono a:

Affitto area discarica

I costi per l'affitto dell'area adibita a discarica, pari ad € 2.492.246, hanno avuto un decremento € 57.869 rispetto al 2012 (€ 2.550.115) in conseguenza della diminuzione del conferimento dei rifiuti ottenuto grazie all'aumento della raccolta differenziata da parte dei Comuni conferitori.

Noleggio impianti e macchinari

I costi per il noleggio di impianti e macchinari, pari ad Euro 185.278, sono diminuiti di € 159.240 rispetto allo scorso esercizio (€ 344.518) dovuto al fatto che alcuni macchinari sono stati acquistati in proprietà (escavatrice e pale meccaniche) ed altri acquisiti in locazione finanziaria (camion, mini pala e pala gommata).

Carburante per autotrazione

I costi carburante per i mezzi operativi sono pari ad € 154.677, con un incremento di € 8.761 rispetto allo scorso esercizio che erano pari ad € 145.916.

Gestione del percolato

Nel 2012 il percolato prodotto era stato pari a mc 15.325 mentre nel 2013 è stato di mc. 12.903 per un totale di costi di smaltimento e trasporto di € 405.154. (€ 31,40 a mc),

mentre lo scorso esercizio il costo è stato pari a € 489.613 (€ 31,95 a mc) con un significativo decremento di € 84.459 dovuto in gran parte alla riduzione dei volumi smaltiti e in minor misura al prezzo unitario a seguito di gara europea per il servizio di trasporto.

Il percolato è stato smaltito negli impianti di:

ANNO 2013				
SMALTIMENTO PRESSO:	**kg**	**IMPORTO**	**€/kg**	**tariffa in mc**
A.T.I. SAO OMNIA	1.599.470	€ 48.943,79	€ 0,03060	€ 30,60
MULTISERVIZI SPA JESI	5.818.970	€ 114.246,36	€ 0,01963	€ 19,63
MULTISERVIZI SPA FALCONARA MARITTIMA	5.485.000	€ 106.808,71	€ 0,01947	€ 19,47
totale	**12.903.440**	**€ 269.998,86**	**€ 0,02092**	**€ 20,92**
TRASPORTO EFFETTUATO DA PAVONI ROSSANO: dal 01/01/2013 al 31/12/2013				
A.T.I. SAO OMNIA	1.599.470	€ 10.332,58	€ 0,00646	€ 6,46
MULTISERVIZI SPA JESI	5.818.970	€ 64.416,00	€ 0,01107	€ 11,07
MULTISERVIZI SPA FALCONARA MARITTIMA	5.485.000	€ 60.406,31	€ 0,01101	€ 11,01
totale	**12.903.440**	**€ 135.154,88**	**€ 0,01047**	**€ 10,47**
TOTALI	**12.903.440**	**€ 405.153,74**	**€ 0,03140**	**€ 31,40**

Spese fornitura e trasporto materiale inerte

I costi relativi alla fornitura e trasporto materiale inerte sono pari ad € 17.951 con un incremento di € 7.223 rispetto all'anno precedente (€ 10.728).

Materiale di consumo

I costi relativi al materiale di consumo sono pari ad € 48.589 con un decremento di € 8.468 rispetto all'anno precedente (€ 57.057) dovuto principalmente al materiale di ricambio per il trituratore divenuto di proprietà dal 01/01/2012.

Manutenzioni

I costi relativi alle spese per manutenzione si riferiscono a :

- manutenzioni ordinarie pari ad € 13.886 (lo scorso anno erano pari a € 11.939);
- manutenzioni impianti di terzi pari ad € 18.023 (lo scorso anno erano pari a € 10.705) e riguardato principalmente la manutenzione dei pozzi del biogas da realizzare in corso d'opera;

- manutenzioni ordinarie su beni di terzi pari a € 17.716 (lo scorso anno erano pari a €19.366) e riguardano principalmente la manutenzione del verde e la manutenzione dei pozzi del percolato.

Ecoindennizzo

L'ecoindennizzo è pari ad € 230.628 (nell'esercizio precedente è stato pari ad € 250.493) e si riferisce all'importo dovuto al Comune di Corinaldo a titolo di indennizzo per disagio ambientale (Euro 3 a tonnellata per rifiuti conferiti dai comuni appartenenti al Consorzio CIR 33, Euro 4 a tonnellata per i rifiuti conferiti dai Comuni appartenenti al Consorzio Conero Ambiente, più Euro 1,52 per gli stessi Comuni che nell'anno 2012 non hanno raggiunto la percentuale minima di raccolta differenziata pari al 65%).

Costi per controlli ambientali

I costi per i controlli ambientali, pari ad € 56.673, sono rimasti invariati rispetto all'esercizio 2012 (che erano pari ad € 57.009) rilevando infatti un lieve decremento di €336.

A questo proposito ricordiamo che ASA è certificata secondo la normativa UNI EN ISO 14001:2004 (ambiente), UNI EN ISO 9001:2000 (qualità), EMAS e BS OHSAS 18001:2007 (sicurezza).

E' questo un ulteriore riconoscimento che testimonia quanto la nostra società sia responsabile della sicurezza del sito e tenga a cuore le persone che vi lavorano, operando in assoluta trasparenza nei confronti di Voi Soci, della comunità e del territorio.

Costi per la consulenza tecnica

Sono pari ad € 73.948 e si riferiscono al compenso per la Direzione Tecnica della discarica.

Monitoraggio geotecnico e topografico

Sono pari ad € 10.860 e si riferiscono all'attività previste dal piano di sorveglianza e controllo per la gestione operativa.

Studio di fattibilità dell'impianto TMB

Tale spese è pari ad € 26.000 e si riferisce all'incarico che Asa ha commissionato, in accordo con il Cir 33, alla Società Tavolini per lo studio di fattibilità relativo alla riconversione in TMB dell'impianto di compostaggio di Corinaldo gestito dalla Ditta CIR 33 Servizi S.r.l..

Costi per elaborazione paghe, per consulenze amministrative, contabili e fiscali

L'importo iscritto in bilancio è pari ad € 26.417 ed è aumentato di € 1.706 rispetto allo scorso esercizio, nel quale erano pari a Euro 24.711.

Tale importo si riferisce a:

- elaborazione paghe;
- consulenza fiscale ed amministrative;
- revisione legale volontaria del bilancio di esercizio.

Comunicazione

L'attività in questione ha comportato spese per € 1.276 sostenute per la stampa della dichiarazione ambientale, dette spese sono diminuite di € 6.199 rispetto all'esercizio 2012 nel quale erano pari ad € 7.475.

Fondi per rischi ed oneri

Il fondo per rischi ed oneri iscritto al 31/12/2013 pari a complessivi € 406.973 si riferisce alla sommatoria dei saldi relativi al fondo per imposte differite per € 3.025 ed altri fondi per € 403.948.

Il *Fondo per imposte differite*, iscritto per € 3.025, rappresenta il debito presunto verso l'Erario per Ires da versare nei successivi esercizi, in relazione alle imposte dovute sugli interessi attivi di mora maturati nel 2013 ma non ancora incassati.

Gli *Altri Fondi* per rischi ed oneri iscritti al 31/12/2013 pari a complessivi € 403.948 si riferiscono:

1) per € 339.732 all'ammontare complessivo degli accantonamenti rilevati a tutto il 31.12.2013 in corrispondenza della stima dei costi operativi che la Società Asa srl dovrà sostenere durante il periodo di chiusura della discarica di Corinaldo al netto dei proventi derivanti dallo sfruttamento dei biogas stimati nel periodo di chiusura della discarica stessa (01/08/2015 – 31/12/2016).

L'accantonamento effettuato al 31/12/2013 è stato calcolato ripartendo la stima dei costi operativi (al netto della stima dei proventi da Biogas) negli esercizi di svolgimento dell'attività di conferimento dei rifiuti in discarica (a partire dal 2012) in proporzione alla percentuale di riempimento della discarica stessa per ciascun esercizio.

In osservanza a quanto previsto dalla Risoluzione del Ministero delle Finanze n 52/E del 02/06/1998, la stima dei costi che la Società Asa srl dovrà sostenere per l'espletamento delle attività per la chiusura della discarica, la stima dei proventi da biogas, nonché la stima della quantità di rifiuti abbancabili è stata effettuata dal Dott. Magi Galluzzi mediante apposita perizia debitamente asseverata.

2) per € 64.216 all'ammontare complessivo degli accantonamenti rilevati a tutto il 31.12.2013 in corrispondenza della stima dei costi amministrativi e generali che la Società Asa srl dovrà sostenere durante il periodo di chiusura della discarica di Corinaldo.

L'accantonamento effettuato al 31/12/2013 è stato calcolato ripartendo la stima dei costi amministrativi e generali negli esercizi di svolgimento dell'attività di conferimento dei rifiuti in discarica (a partire dal 2012) in proporzione alla percentuale di riempimento della discarica stessa per ciascun esercizio.

Stipendi al personale

Il costo del personale dipendente, pari ad € 289.893, è diminuito di € 21.696 rispetto all'esercizio 2012 (€ 311.589).

Al fine di meglio comprendere l'andamento gestionale, si fornisce di seguito una riclassificazione dello Stato Patrimoniale e del Conto Economico relativamente all'anno 2013, 2012, 2011.

Riclassificazione dello Stato Patrimoniale secondo il criterio "finanziario"

ATTIVO	2011	2012	2013	PASSIVO	2011	2012	2013
Capitale fisso (I)	**60.816**	**271.252**	**315.049**	**Capitale netto (N)**	**336.131**	**259.168**	**42.508**
Immateriali	141	157	3.544				
Materiali	60.675	271.095	311.505	**Passivo Consolidato**	**50.235**	**184.823**	**479.890**
Finanziarie	0	0	0	Fonti a m/l termine	50.235	184.823	479.890
Capitale circolante(C)	**3.770.386**	**3.721.961**	**2.981.829**				
Magazzino	0	0	0	**Passivo Corrente**	**3.444.836**	**3.549.222**	**2.774.480**
Liquidità differite	3.406.225	3.393.869	2.623.515	Fonti a breve termine	3.444.836	3.549.222	2.774.480
Liquidità immediate	364.161	328.092	358.314				
TOTALE IMPIEGHI	**3.831.202**	**3.993.213**	**3.296.878**	**TOTALE FONTI**	**3.831.202**	**3.993.213**	**3.296.878**

Riclassificazione del Conto Economico a "valore aggiunto"

Aggregati	2011	2012	2013
(+) Valore della produzione realizzata	**5.320.283**	**5.129.881**	**4.678.353**
(-) Costi operativi esterni	-4.603.948	-4.264.632	-3.983.171
(=) Valore Aggiunto	**716.335**	**865.249**	**695.182**
(-) Costi del lavoro	-342.512	-311.589	-289.893
(=) Margine Operativo Lordo (EBITDA)	**373.823**	**553.660**	**405.289**
(-) Ammortamenti ed accantonamenti	-26.392	-162.282	-331.481
(=) REDDITO OPERATIVO (EBIT)	**347.431**	**391.378**	**73.808**
(+/-) Reddito della gestione atipica	0	0	0
(+/-) Reddito della gestione finanziaria	-7.250	-45.938	-31.240
(=) REDDITO CORRENTE	**340.181**	**345.440**	**42.568**
(+/-) Reddito della gestione straordinaria	-59.364	18.033	-363

(=) REDDITO ANTE IMPOSTE	**280.817**	**363.473**	**42.205**
(-) Imposte sul reddito	-82.809	-140.433	-35.825
(=) REDDITO NETTO (Rn)	**198.008**	**223.040**	**6.380**

In base alle predette riclassificazioni sono stati calcolati i seguenti principali indicatori di risultato "finanziari":

Indicatori di struttura finanziaria e indicatori patrimoniali

				2010	2011	2013
Peso delle immobilizzazioni	=	Immobilizzazioni (I) / Totale attivo (K)	=	0,02	0,07	0,10
Peso del capitale circolante	=	Attivo circolante / Totale attivo (K)	=	0,98	0,93	0,90
Peso del capitale proprio	=	Capitale proprio / Totale passivo (K)	=	0,09	0,06	0,01
Peso del capitale di terzi	=	Capitale di terzi / Totale passivo (K)	=	0,91	0,94	0,99
Indice di struttura secco	=	Capitale netto (N) / Capitale fisso (I)	=	5,53	0,96	0,13
Indice di struttura allargato	=	Cap.netto+ Pass.consol.. / Capitale fisso (I)	=	6,35	1,64	1,66
Rigidità impieghi	=	Capitale fisso (I) / Capitale investito	=	0,02	0,07	0,10

Indicatori di situazione finanziaria

				2010	2011	2013
Capitale circolante netto	=	Attivo circolante - Passività corrente	=	325.550	172.739	207.349
Margine di tesoreria	=	(Liq.tà Imm.+Liq.tà diff.) - Passività corrente	=	325.550	172.739	207.349
Margine di struttura	=	Patrimonio netto - Immobilizzazioni	=	275.315	-12.084	-272.541
Indice di disponibilità	=	Attivo circolante / Passività correnti	=	1,09	1,05	1,07
Indice di liquidità	=	Liq.tà Imm. + Liq.tà Diff. / Passività correnti	=	1,09	1,05	1,07
Indice di autocopertura del capitale fisso	=	Patrimonio Netto / Immobilizzazioni	=	5,53	0,96	0,13
Rotazione crediti	=	Giacenza media dei crediti / Ricavi di vendita x 365 gg.	=	202	232	207

Indicatori di situazione economica

				2011	2012	2013
ROE	=	Risultato netto di esercizio / Patrimonio netto	=	0,59	0,86	0,15
ROI	=	Risultato operativo / Capitale investito	=	0,09	0,10	0,02
ROS	=	Risultato operativo / Ricavi di vendita	=	0,07	0,08	0,02
EBIT	=	(Utile di es.+/-saldo gest.finanz.+/ saldo gest. Straord. +imposte)	=	347.431	391.378	73.808
Incidenza oneri finanziari	=	Oneri finanziari / Fatturato	=	0,00	0,01	0,01

Attività di ricerca e sviluppo

La Società non svolge attività di ricerca e sviluppo.

Azioni proprie e quote di società controllanti possedute

La Società, alla chiusura dell'esercizio, non detiene partecipazioni in imprese controllate o collegate né direttamente né indirettamente.

Si segnala che la Società non possiede azioni proprie né azioni o quote di società controllanti, neppure tramite società fiduciarie o per interposta persona. La Società, inoltre, nel corso dell'esercizio chiuso al 31/12/2013, non ha acquistato o alienato, anche per tramite di società fiduciarie o interposta persona, azioni proprie né azioni o quote di società controllanti.

Strumenti finanziari derivati

La società al 31/12/2013 non detiene strumenti finanziari e derivati.

Fatti di rilievo avvenuti dopo la chiusura dell'esercizio

1. Nel mese di Gennaio 2014 sono iniziate le attività di caratterizzazione ambientale del sito che si sono concluse nel mese di febbraio. Nel mese di Marzo 2014 la Società Ambiente Sc ha consegnato la "relazione descrittiva delle indagini di Caratterizzazione Ambientale". Tale documento è stato consegnato agli Enti preposti e in relazione agli

esiti della caratterizzazione è stata convocata apposita conferenza dei servizi da parte del Comune di Corinaldo. Successivamente la società Ambiente Sc ha prodotto l'analisi di rischio sito specifica secondo quanto emerso in sede di conferenza di servizi. L'analisi di rischio sito specifica è stata valutata in apposita conferenza di servizi e sono state richieste integrazioni da parte di Arpam. Le integrazioni richieste sono in fase di elaborazione da parte di Ambiente Sc e dovrebbero essere consegnate entro il mese di maggio 2014 al fine di addivenire all'approvazione definitiva dell'analisi di rischio sito specifica. Il passaggio successivo sarà la predisposizione del progetto relativo alle misure da attuare.

2. In data 16/01/2014 è stata emanata da parte del Presidente della Giunta Regionale apposita ordinanza al fine di superare l'emergenza legata al mancato trattamento dei rifiuti prima del conferimento in discarica. L'emanazione dell'ordinanza di cui sopra ha coinvolto pienamente la gestione dell'impianto di smaltimento di Corinaldo con l'introduzione della sezione impiantistica "vagliatura" e successiva "stabilizzazione". Le modifiche nei processi produttivi sono state rese operative da ASA a partire dal 17/01/2014 garantendo in questo modo continuità del servizio. Dopo un primo periodo di rodaggio ASA si è impegnata al fine di ottenere il massimo dell'efficienza, efficacia ed economicità nell'interesse di tutti i comuni conferitori.
3. In relazione allo straordinario evento alluvionale che ha colpito le valli del Misa e del Nevola, Asa ha garantito da subito il massimo della collaborazione implementando le maestranze al fine di consentire il più agevolmente possibile il conferimento dei rifiuti derivanti dall'alluvione. Nello specifico l'azienda ha introdotto a partire dal giorno 5 maggio 2013 l'apertura pomeridiana, e dal giorno 10 orario continuato dalle 8:00 alle 18:00 festivi compresi. Possiamo dire che è stata una grande dimostrazione di efficienza operativa dove tutti si sono sentiti pienamente coinvolti.

Principali rischi a cui la Società è esposta

Ai sensi di quanto richiesto dall'art. 2428 c. 1 del codice civile si evidenziano le principali categorie di rischi cui la società è potenzialmente soggetta.

Rischi connessi alla normativa di riferimento

La nostra società opera in un settore strettamente regolamentato e nel quale la normativa di riferimento è definita su base provinciale. È possibile che tali normative siano modificate particolarmente per quanto riguarda gli aspetti che disciplinano i requisiti di servizio che devono essere garantiti dalle strutture autorizzate. Un inasprimento di tali parametri potrebbe influire sulla situazione patrimoniale, economica e finanziaria della società, soprattutto se non accompagnato da corrispondenti adeguamenti tariffari.

Rischio liquidità

La società è soggetta ad un rischio di liquidità collegato principalmente alle dinamiche del capitale circolante: i tempi di incasso dei crediti verso clienti risultano mediamente più lunghi rispetto ai tempi di pagamento a fornitori, per cui la società ricorre all'anticipo fatture quale principale strumento di finanziamento.

Rischio di cambio e rischio di tasso di interesse

La società non è soggetta al rischio di mercato derivante dalla fluttuazione dei cambi delle valute perché opera in un contesto nazionale in cui le transazioni sono condotte in euro; il rischio di tasso di interesse risulta comunque contenuto in virtù del ridotto tasso di indebitamento e di un adeguato potere contrattuale nei confronti del sistema bancario, anche grazie ad un buon equilibrio tra impieghi e fonti di finanziamento.

Altri rischi

Altri rischi potenziali potrebbero riguardare l'adeguatezza delle polizze assicurative a fronte, ad esempio, di potenziali richieste provenienti dalle comunità locali o dal personale. Tale rischio viene fronteggiato in modo "attivo" attraverso politiche di massima

responsabilità che portano all'adozione di modalità operative e tecnologie che consentano di ridurre l'impatto ambientale e tutelare il territorio in cui la discarica è collocata.

Evoluzione prevedibile della gestione

1. Nel 2014 si prevede di attestarsi su un quantitativo complessivo di rifiuti smaltiti pari a circa 67.000 tonnellate;
2. Indagine geoelettrica con tecnica tomografica;
3. Realizzazione di una mappa di isodistribuzione dei flussi di CO2 e CH4 al fine di ottimizzare la captazione del biogas e ridurre al minimo l'impatto ambientale;
4. Attivazione percorso per ottenimento attestazione SOA al fine di arrivare entro il 2015 ad essere certificato come esecutore di lavori pubblici;
5. Adeguamento statuto per renderlo conforme alla normativa europea sugli affidamenti in house.

Gestione ambientale e gestione del personale

Si comunica che la società ha adempiuto a tutti gli obblighi di legge previsti dal D.Lgs 81/2008 così come confermato dal rinnovo della certificazione OHSAS.

Altre comunicazioni

L'organo amministrativo della Società si è avvalso della facoltà di utilizzare il maggior termine di 180 giorni per l'approvazione del bilancio di esercizio, come previsto dall'art. 7 dello statuto ed in applicazione dell'art. 2364 del Codice Civile.

Tale decisione è stata assunta con delibera del Consiglio di Amministrazione stante la necessità di attendere da parte di Asja Ambiente gli importi definitivi che la medesima ASA Srl dovrà fatturare ad Asja Ambiente per i proventi maturati nel 2013 per la concessione dello sfruttamento del Biogas. Come riferito da Asja Ambiente, tale ritardo è attribuibile al fatto che la medesima è in attesa che venga definita la tariffa incentivante da parte del GSE per effettuare quindi i conteggi definitivi sull'energia prodotta dall'impianto di Corinaldo 2.

Pertanto, ai fini di una corretta valutazione di detti proventi da imputare al bilancio d'esercizio al 31/12/2013, il Consiglio di Amministrazione in data 19 marzo 2014 con CdA n. 94 ha deciso di attendere una comunicazione definitiva da parte di Asja Ambiente.

Stante l'assenza di elementi certi che consentissero l'iscrizione in bilancio dei predetti proventi aggiuntivi e l'impossibilità di attendere ulteriormente per la definizione dei valori di bilancio 2013, il Consiglio di Amministrazione non ha potuto far altro che contabilizzare unicamente i valori di ricavo aventi le caratteristiche di certezza e definitività in base a quanto sino ad oggi liquidato da Asja Ambiente Spa.

Conclusioni e proposta relativa alla destinazione del risultato dell'esercizio

Signori soci,

oltre a comunicarVi che il presente bilancio di esercizio corrisponde alle scritture contabili redatte in conformità alle norme vigenti e che rappresenta in modo veritiero e corretto la situazione patrimoniale e finanziaria dell'impresa nonché il risultato economico dell'esercizio, Vi invitiamo ad approvare il bilancio di esercizio chiuso al 31/12/2013 così come illustrato.

Relativamente all'utile di esercizio conseguito pari ad € 6.380, Vi proponiamo di destinarlo interamente a riserva disponibile per i soci.

Informiamo i Signori Soci che questo Consiglio di Amministrazione ha terminato il suo mandato, ringraziamo Voi Soci per la fiducia che avete riposto in tutti noi.

Ci preme inoltre ringraziare tutta la struttura nelle persone del Direttore Tecnico, personale impiegatizio e produttivo per la fattiva, professionale ed appassionata collaborazione.

In tutti questi anni abbiamo lavorato in un clima di profonda stima e reciproca collaborazione per il bene di questa Società.

Corinaldo li, 23/05/2014

Per il Consiglio di Amministrazione

Il Presidente

Emilio Pierantognetti _____

Azienda Servizi Ambientali S.r.l.

Sede legale: Corinaldo (An), Via San Vincenzo, 18

Capitale Sociale: Euro 25.000 i.v.

Registro delle Imprese di Ancona

Codice Fiscale 02151080427

RELAZIONE SULLA GESTIONE

AL BILANCIO CHIUSO AL 31/12/2013

Signori Soci,

il progetto di bilancio dell'esercizio chiuso il 31/12/2013, che viene sottoposto al Vostro esame ed alla Vostra approvazione, evidenzia un utile pari a € 6.380, al netto della iscrizione di imposte correnti per € 33.475, di riassorbimenti di imposte anticipate per €8.153, di iscrizione di imposte anticipate per € 8.828, di iscrizione di imposte differite per € 3.025 ed ammortamenti delle immobilizzazioni immateriali e materiali per complessivi €52.424.

Rispetto allo scorso esercizio, chiuso con un utile pari ad € 223.040, si registra un decremento di € 216.660.

Fatti salienti dell'Esercizio 2013

L'attività della Società nell'esercizio 2013 è stata caratterizzata da due importanti gestioni

a) la gestione economica finanziaria e caratteristica;

b) la gestione ambientale.

Gestione economica finanziaria caratteristica

<u>Ricavi</u>

I ricavi caratteristici per conferimento rifiuti ammontano complessivamente ad € 4.495.519 come indicati in dettaglio nella tabella che segue; rispetto al 2012 i ricavi risultano diminuiti in valore del 3% circa.

Tabella 1	2012			2013					
Rifiuti	**Kg**	**€**	**€/Kg**	**Kg**	**€**	**€/Kg**	**^ € %**	**^ Kg %**	**^ €/Kg %**
RSU	59.538.600	€ 4.166.355	€ 0,0700	51.574.680	€ 3.606.185	€ 0,0699	-15,53%	-15,44%	-0,08%
RSAU	10.802.040	€ 470.753	€ 0,0436	14.573.580	€ 894.110	€ 0,0614	47,35%	25,88%	28,97%
(Sconti e abbuoni)		-€ 4.787			-€ 4.776		-0,23%		
Totali	**70.340.640**	**€ 4.632.321**	**€ 0,0659**	**66.148.260**	**€ 4.495.519**	**€ 0,0680**	**-3,04%**	**-6,34%**	**3,10%**

La diminuzione dei ricavi relativi a RSU per Euro 560.170 è da imputare prevalentemente al minor conferimento di rifiuti urbani per effetto della raccolta differenziata.

L'aumento dei ricavi relativi a RSAU per Euro 423.357 è da imputare prevalentemente al maggior conferimento di rifiuti da parte delle ditte Cavallari S.r.l. e CIR33 Servizi.

Come evidenziato nella tabella 1, nel corso dell'esercizio 2013 sono stati conferiti in discarica complessivamente Kg. 66.148.260 di rifiuti, ripartiti in Kg. 51.574.680 di RSU e Kg. 14.573.580 di RSAU, con un decremento complessivo in termini di peso del 6,34% rispetto allo scorso esercizio, nel quale erano stati conferiti in discarica Kg. 70.340.640 di rifiuti, di cui Kg. 59.538.600 di RSU e Kg. 10.802.040 di RSAU.

Gli "altri ricavi e proventi" per complessivi € 182.844 sono relativi a:

- ricavi per cessione diritti di sfruttamento del biogas per € 155.468, con un decremento di € 315.470 rispetto allo scorso esercizio (€ 470.938): tale sensibile decremento è da attribuire al fatto che la Società Asja Ambiente spa (alla quale Asa Srl ha ceduto i diritti di sfruttamento del biogas) non ha ancora definito l'entità di contributi che il GSE le corrisponderà per l'energia da fonti rinnovabili prodotta nell'esercizio 2013, una parte dei quali debbono per contratto essere corrisposti da Asja Ambiente Spa ad ASA Srl.
- sopravvenienze attive per conguagli di proventi per la concessione dello sfruttamento del Biogas da parte di terzi relativi ad anni precedenti per € 21.756 (lo scorso esercizio

erano pari a € 12.456);

- ricavi per controllo analisi rifiuti per € 524 relativi al riaddebito delle spese sostenute per le analisi effettuate sui rifiuti conferiti (lo scorso esercizio erano pari a € 375);
- rimborsi di una parte di lavori eseguiti per conto del Comune di Corinaldo per il locale archivio acquisito in locazione nel corso dell'esercizio 2013 per 3.600 (lo scorso esercizio erano pari a zero);
- sopravvenienze attive per conguagli di utenze relativi ad anni precedenti per € 1.496 (lo scorso esercizio erano pari a zero);

Tabella conferimento rifiuti presso la Società A.S.A. S.r.l.

Il numero degli abitanti, è stato aggiornato con i dati al 31/12/2012.

Tabella 2

Comune	KG. 2012	KG. 2013	n. abitanti	Kg. In discarica Pro-cap. 2012	Kg. In discarica Pro-cap. 2013	Variaz. % 2012/2013
Arcevia	937.260	693.320	4.925	190	141	-35%
Barbara	192.940	149.730	1.437	134	104	-29%
Castelleone di Suasa	206.250	185.460	1.711	121	108	-11%
Corinaldo	718.980	713.440	5.172	139	138	-1%
Ostra	1.025.960	836.910	6.837	150	122	-23%
Ostra Vetere	477.750	459.200	3.474	138	132	-4%
Ripe	581.670	530.275	4.454	131	119	-10%
Senigallia	10.134.120	9.188.530	45.385	223	202	-10%
Serra de' Conti	445.240	319.720	3.789	118	84	-39%
Monterado	211.710	219.365	2.166	98	101	3%
Castel Colonna	267.760	170.750	1.070	250	160	-57%
Totali	**15.199.640**	**13.466.700**	**80.420**	**189**	**167**	**-13%**

Dai dati esposti si evidenzia una produzione di rifiuti pro capite, rapportata ai conferimenti in discarica nel bacino di utenza di A.S.A. S.r.l., diminuita del 13% rispetto all'esercizio 2012, dovuta agli effetti dell'entrata in vigore della raccolta differenziata nei territori dei Comuni soci.

Tabella 3

Comune	KG. 2012	KG. 2013	n. abitanti	Kg. In discarica Pro-cap. 2012	Kg. In discarica Pro-cap. 2013	Variaz. % 2012/2013
Ancona	25.931.120	23.925.540	102.751	252	233	-8%
Fabriano	6.651.020	4.777.040	32.053	208	149	-39%
Sirolo	2.200.520	2.595.580	3.980	553	652	15%
Numana	3.960.840	1.413.760	3.825	1.036	370	-180%
Filottrano	1.511.080	1.443.640	9.775	155	148	-5%
Monte San Vito	634.220	682.750	6.906	92	99	7%
Monte Marciano	1.238.540	1.140.230	10.220	121	112	-9%
Sassoferrato	1.231.300	872.120	7.579	162	115	-41%
Totali	**43.358.640**	**36.850.660**	**177.089**	**245**	**208**	**-18%**

Dai dati esposti si evidenzia una produzione di rifiuti pro capite, rapportata ai conferimenti in discarica per gli altri Comuni, diminuita del 18% dovuta anche in questo caso agli effetti dell'entrata in vigore della raccolta differenziata.

Politica tariffaria per Comuni Soci:

tabella 4					anno 2013					
COMUNI	Kg.smaltiti	Tariffa applicata		Totale	Tariffa PEF		TOTALE tariffa PEF		IMPORTO SCONTO	
Comune di Arcevia	937.260	0,0666	€	62.421,52	0,07015	€	65.748,79	-€	3.327,27
Comune di Barbara	192.940	0,0666	€	12.849,80	0,07015	€	13.534,74	-€	684,94
Comune di Castelleone di Suasa	206.250	0,0666	€	13.736,25	0,07015	€	14.468,44	-€	732,19
Comune di Corinaldo	718.980	0,0666	€	47.884,07	0,07015	€	50.436,45	-€	2.552,38
Comune di Ostra	1.025.960	0,0666	€	68.328,94	0,07015	€	71.971,09	-€	3.642,16
Comune di Ostra Vetere	477.750	0,0666	€	31.818,15	0,07015	€	33.514,16	-€	1.696,01
Comune di Ripe	581.670	0,0666	€	38.739,22	0,07015	€	40.804,15	-€	2.064,93
Comune di Senigallia	10.134.120	0,0666	€	674.932,39	0,07015	€	710.908,52	-€	35.976,13
Comune di Serra De' Conti	445.240	0,0666	€	29.652,98	0,07015	€	31.233,59	-€	1.580,60
Comune di Monterado	211.710	0,0666	€	14.099,89	0,07015	€	14.851,46	-€	751,57
Comune di Castel Colonna	267.760	0,0666	€	17.832,82	0,07015	€	18.783,36	-€	950,55
TOTALI	**15.199.640**	**0,0666**	**€**	**1.012.296,02**	**0,07015**	**€**	**1.066.254,75**	**-€**	**53.958,72**

Dai dati indicati nella tabella sopra riportata si evidenziano gli sconti applicati ai Comuni Soci per i rifiuti conferiti in discarica nell'anno 2013, per un totale di Euro 53.958,72.

Dati di Benchmarking

Dati relativi alle tariffe di conferimento applicati nelle discariche della Provincia di Ancona.

Tariffe Discariche e Impianto Compostaggio Provincia di Ancona	
Comune	**Tariffa €/kg**
Moie di Maiolati (Comuni non soci)	0,088388
Moie di Maiolati (Comuni soci)	0,0795492
Corinaldo (Comuni non Soci)	0,07015
Corinaldo (Comuni Soci)	0,0666
Cir 33 (Comuni fuori Ambito)	0,11104
Cir 33 (Comuni Soci)	0,0941

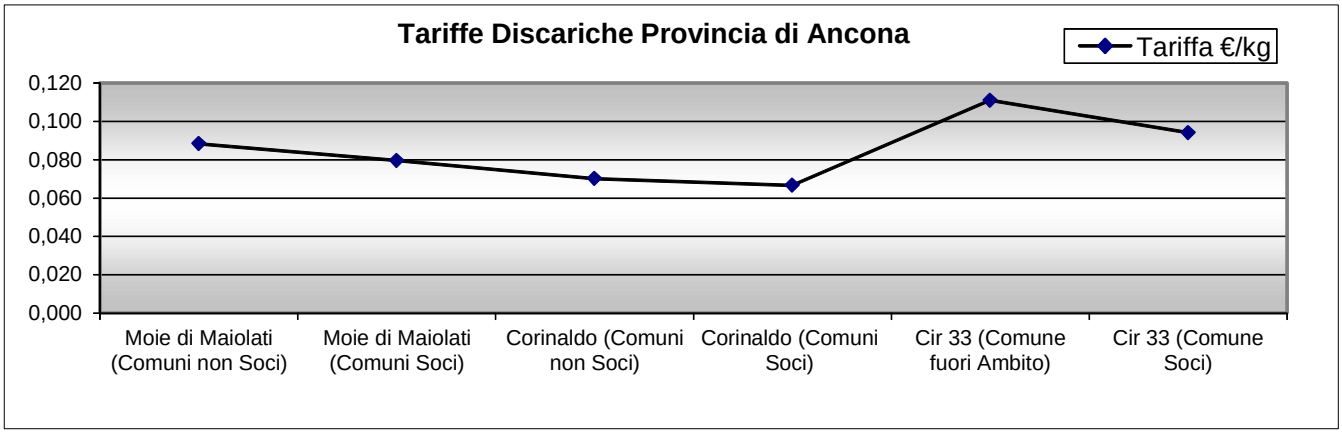

Investimenti:

Nel corso dell'anno sono stati effettuati investimenti per complessivi € 95.875 e si riferiscono a:

- Software per € 6.536;
- Impianti per € 1.500;
- Macchinari ed attrezzature varie per € 79.500;
- Costruzioni leggere per € 2.313;
- Macchine elettroniche d'ufficio per € 3.607;
- Mobili ed arredi per € 2.331;

- Insegne per € 87.

Costi

I principali costi relativi alla gestione operativa sono rappresentati da:

Descrizione	2012	2013	Variazioni	Variazioni %
Costi per mat.prime, suss., di cons.e merci	€ 214.543	€ 222.088	€ 7.545	3,40
Costi per servizi	€ 855.701	€ 789.984	-€ 65.717	-8,32
Costi per il godimento di beni di terzi	€ 2.902.362	€ 2.717.448	-€ 184.914	-6,80
Costi per il personale	€ 311.589	€ 289.893	-€ 21.696	-7,48
Oneri diversi di gestione	€ 292.026	€ 253.651	-€ 38.375	-15,13

Le principali voci di costo si riferiscono a:

Affitto area discarica

I costi per l'affitto dell'area adibita a discarica, pari ad € 2.492.246, hanno avuto un decremento € 57.869 rispetto al 2012 (€ 2.550.115) in conseguenza della diminuzione del conferimento dei rifiuti ottenuto grazie all'aumento della raccolta differenziata da parte dei Comuni conferitori.

Noleggio impianti e macchinari

I costi per il noleggio di impianti e macchinari, pari ad Euro 185.278, sono diminuiti di € 159.240 rispetto allo scorso esercizio (€ 344.518) dovuto al fatto che alcuni macchinari sono stati acquistati in proprietà (escavatrice e pale meccaniche) ed altri acquisiti in locazione finanziaria (camion, mini pala e pala gommata).

Carburante per autotrazione

I costi carburante per i mezzi operativi sono pari ad € 154.677, con un incremento di € 8.761 rispetto allo scorso esercizio che erano pari ad € 145.916.

Gestione del percolato

Nel 2012 il percolato prodotto era stato pari a mc 15.325 mentre nel 2013 è stato di mc. 12.903 per un totale di costi di smaltimento e trasporto di € 405.154. (€ 31,40 a mc),

mentre lo scorso esercizio il costo è stato pari a € 489.613 (€ 31,95 a mc) con un significativo decremento di € 84.459 dovuto in gran parte alla riduzione dei volumi smaltiti e in minor misura al prezzo unitario a seguito di gara europea per il servizio di trasporto.

Il percolato è stato smaltito negli impianti di:

ANNO 2013				
SMALTIMENTO PRESSO:	**kg**	**IMPORTO**	**€/kg**	**tariffa in mc**
A.T.I. SAO OMNIA	1.599.470	€ 48.943,79	€ 0,03060	€ 30,60
MULTISERVIZI SPA JESI	5.818.970	€ 114.246,36	€ 0,01963	€ 19,63
MULTISERVIZI SPA FALCONARA MARITTIMA	5.485.000	€ 106.808,71	€ 0,01947	€ 19,47
totale	**12.903.440**	**€ 269.998,86**	**€ 0,02092**	**€ 20,92**
TRASPORTO EFFETTUATO DA PAVONI ROSSANO: dal 01/01/2013 al 31/12/2013				
A.T.I. SAO OMNIA	1.599.470	€ 10.332,58	€ 0,00646	€ 6,46
MULTISERVIZI SPA JESI	5.818.970	€ 64.416,00	€ 0,01107	€ 11,07
MULTISERVIZI SPA FALCONARA MARITTIMA	5.485.000	€ 60.406,31	€ 0,01101	€ 11,01
totale	**12.903.440**	**€ 135.154,88**	**€ 0,01047**	**€ 10,47**
TOTALI	**12.903.440**	**€ 405.153,74**	**€ 0,03140**	**€ 31,40**

Spese fornitura e trasporto materiale inerte

I costi relativi alla fornitura e trasporto materiale inerte sono pari ad € 17.951 con un incremento di € 7.223 rispetto all'anno precedente (€ 10.728).

Materiale di consumo

I costi relativi al materiale di consumo sono pari ad € 48.589 con un decremento di € 8.468 rispetto all'anno precedente (€ 57.057) dovuto principalmente al materiale di ricambio per il trituratore divenuto di proprietà dal 01/01/2012.

Manutenzioni

I costi relativi alle spese per manutenzione si riferiscono a :

- manutenzioni ordinarie pari ad € 13.886 (lo scorso anno erano pari a € 11.939);
- manutenzioni impianti di terzi pari ad € 18.023 (lo scorso anno erano pari a € 10.705) e riguardato principalmente la manutenzione dei pozzi del biogas da realizzare in corso d'opera;

- manutenzioni ordinarie su beni di terzi pari a € 17.716 (lo scorso anno erano pari a €19.366) e riguardano principalmente la manutenzione del verde e la manutenzione dei pozzi del percolato.

Ecoindennizzo

L'ecoindennizzo è pari ad € 230.628 (nell'esercizio precedente è stato pari ad € 250.493) e si riferisce all'importo dovuto al Comune di Corinaldo a titolo di indennizzo per disagio ambientale (Euro 3 a tonnellata per rifiuti conferiti dai comuni appartenenti al Consorzio CIR 33, Euro 4 a tonnellata per i rifiuti conferiti dai Comuni appartenenti al Consorzio Conero Ambiente, più Euro 1,52 per gli stessi Comuni che nell'anno 2012 non hanno raggiunto la percentuale minima di raccolta differenziata pari al 65%).

Costi per controlli ambientali

I costi per i controlli ambientali, pari ad € 56.673, sono rimasti invariati rispetto all'esercizio 2012 (che erano pari ad € 57.009) rilevando infatti un lieve decremento di €336.

A questo proposito ricordiamo che ASA è certificata secondo la normativa UNI EN ISO 14001:2004 (ambiente), UNI EN ISO 9001:2000 (qualità), EMAS e BS OHSAS 18001:2007 (sicurezza).

E' questo un ulteriore riconoscimento che testimonia quanto la nostra società sia responsabile della sicurezza del sito e tenga a cuore le persone che vi lavorano, operando in assoluta trasparenza nei confronti di Voi Soci, della comunità e del territorio.

Costi per la consulenza tecnica

Sono pari ad € 73.948 e si riferiscono al compenso per la Direzione Tecnica della discarica.

Monitoraggio geotecnico e topografico

Sono pari ad € 10.860 e si riferiscono all'attività previste dal piano di sorveglianza e controllo per la gestione operativa.

Studio di fattibilità dell'impianto TMB

Tale spese è pari ad € 26.000 e si riferisce all'incarico che Asa ha commissionato, in accordo con il Cir 33, alla Società Tavolini per lo studio di fattibilità relativo alla riconversione in TMB dell'impianto di compostaggio di Corinaldo gestito dalla Ditta CIR 33 Servizi S.r.l..

Costi per elaborazione paghe, per consulenze amministrative, contabili e fiscali

L'importo iscritto in bilancio è pari ad € 26.417 ed è aumentato di € 1.706 rispetto allo scorso esercizio, nel quale erano pari a Euro 24.711.

Tale importo si riferisce a:

- elaborazione paghe;
- consulenza fiscale ed amministrative;
- revisione legale volontaria del bilancio di esercizio.

Comunicazione

L'attività in questione ha comportato spese per € 1.276 sostenute per la stampa della dichiarazione ambientale, dette spese sono diminuite di € 6.199 rispetto all'esercizio 2012 nel quale erano pari ad € 7.475.

Fondi per rischi ed oneri

Il fondo per rischi ed oneri iscritto al 31/12/2013 pari a complessivi € 406.973 si riferisce alla sommatoria dei saldi relativi al fondo per imposte differite per € 3.025 ed altri fondi per € 403.948.

Il *Fondo per imposte differite*, iscritto per € 3.025, rappresenta il debito presunto verso l'Erario per Ires da versare nei successivi esercizi, in relazione alle imposte dovute sugli interessi attivi di mora maturati nel 2013 ma non ancora incassati.

Gli *Altri Fondi* per rischi ed oneri iscritti al 31/12/2013 pari a complessivi € 403.948 si riferiscono:

1) per € 339.732 all'ammontare complessivo degli accantonamenti rilevati a tutto il 31.12.2013 in corrispondenza della stima dei costi operativi che la Società Asa srl dovrà sostenere durante il periodo di chiusura della discarica di Corinaldo al netto dei proventi derivanti dallo sfruttamento dei biogas stimati nel periodo di chiusura della discarica stessa (01/08/2015 – 31/12/2016).

L'accantonamento effettuato al 31/12/2013 è stato calcolato ripartendo la stima dei costi operativi (al netto della stima dei proventi da Biogas) negli esercizi di svolgimento dell'attività di conferimento dei rifiuti in discarica (a partire dal 2012) in proporzione alla percentuale di riempimento della discarica stessa per ciascun esercizio.

In osservanza a quanto previsto dalla Risoluzione del Ministero delle Finanze n 52/E del 02/06/1998, la stima dei costi che la Società Asa srl dovrà sostenere per l'espletamento delle attività per la chiusura della discarica, la stima dei proventi da biogas, nonché la stima della quantità di rifiuti abbancabili è stata effettuata dal Dott. Magi Galluzzi mediante apposita perizia debitamente asseverata.

2) per € 64.216 all'ammontare complessivo degli accantonamenti rilevati a tutto il 31.12.2013 in corrispondenza della stima dei costi amministrativi e generali che la Società Asa srl dovrà sostenere durante il periodo di chiusura della discarica di Corinaldo.

L'accantonamento effettuato al 31/12/2013 è stato calcolato ripartendo la stima dei costi amministrativi e generali negli esercizi di svolgimento dell'attività di conferimento dei rifiuti in discarica (a partire dal 2012) in proporzione alla percentuale di riempimento della discarica stessa per ciascun esercizio.

Stipendi al personale

Il costo del personale dipendente, pari ad € 289.893, è diminuito di € 21.696 rispetto all'esercizio 2012 (€ 311.589).

Al fine di meglio comprendere l'andamento gestionale, si fornisce di seguito una riclassificazione dello Stato Patrimoniale e del Conto Economico relativamente all'anno 2013, 2012, 2011.

Riclassificazione dello Stato Patrimoniale secondo il criterio "finanziario"

ATTIVO	2011	2012	2013	PASSIVO	2011	2012	2013
Capitale fisso (I)	**60.816**	**271.252**	**315.049**	**Capitale netto (N)**	**336.131**	**259.168**	**42.508**
Immateriali	141	157	3.544				
Materiali	60.675	271.095	311.505	**Passivo Consolidato**	**50.235**	**184.823**	**479.890**
Finanziarie	0	0	0	Fonti a m/l termine	50.235	184.823	479.890
Capitale circolante(C)	**3.770.386**	**3.721.961**	**2.981.829**				
Magazzino	0	0	0	**Passivo Corrente**	**3.444.836**	**3.549.222**	**2.774.480**
Liquidità differite	3.406.225	3.393.869	2.623.515	Fonti a breve termine	3.444.836	3.549.222	2.774.480
Liquidità immediate	364.161	328.092	358.314				
TOTALE IMPIEGHI	**3.831.202**	**3.993.213**	**3.296.878**	**TOTALE FONTI**	**3.831.202**	**3.993.213**	**3.296.878**

Riclassificazione del Conto Economico a "valore aggiunto"

Aggregati	2011	2012	2013
(+) Valore della produzione realizzata	**5.320.283**	**5.129.881**	**4.678.353**
(-) Costi operativi esterni	-4.603.948	-4.264.632	-3.983.171
(=) Valore Aggiunto	**716.335**	**865.249**	**695.182**
(-) Costi del lavoro	-342.512	-311.589	-289.893
(=) Margine Operativo Lordo (EBITDA)	**373.823**	**553.660**	**405.289**
(-) Ammortamenti ed accantonamenti	-26.392	-162.282	-331.481
(=) REDDITO OPERATIVO (EBIT)	**347.431**	**391.378**	**73.808**
(+/-) Reddito della gestione atipica	0	0	0
(+/-) Reddito della gestione finanziaria	-7.250	-45.938	-31.240
(=) REDDITO CORRENTE	**340.181**	**345.440**	**42.568**
(+/-) Reddito della gestione straordinaria	-59.364	18.033	-363

(=) REDDITO ANTE IMPOSTE	**280.817**	**363.473**	**42.205**
(-) Imposte sul reddito	-82.809	-140.433	-35.825
(=) REDDITO NETTO (Rn)	**198.008**	**223.040**	**6.380**

In base alle predette riclassificazioni sono stati calcolati i seguenti principali indicatori di risultato "finanziari":

Indicatori di struttura finanziaria e indicatori patrimoniali

				2010	2011	2013
Peso delle immobilizzazioni	=	Immobilizzazioni (I) / Totale attivo (K)	=	0,02	0,07	0,10
Peso del capitale circolante	=	Attivo circolante / Totale attivo (K)	=	0,98	0,93	0,90
Peso del capitale proprio	=	Capitale proprio / Totale passivo (K)	=	0,09	0,06	0,01
Peso del capitale di terzi	=	Capitale di terzi / Totale passivo (K)	=	0,91	0,94	0,99
Indice di struttura secco	=	Capitale netto (N) / Capitale fisso (I)	=	5,53	0,96	0,13
Indice di struttura allargato	=	Cap.netto+ Pass.consol.. / Capitale fisso (I)	=	6,35	1,64	1,66
Rigidità impieghi	=	Capitale fisso (I) / Capitale investito	=	0,02	0,07	0,10

Indicatori di situazione finanziaria

				2010	2011	2013
Capitale circolante netto	=	Attivo circolante - Passività corrente	=	325.550	172.739	207.349
Margine di tesoreria	=	(Liq.tà Imm.+Liq.tà diff.) - Passività corrente	=	325.550	172.739	207.349
Margine di struttura	=	Patrimonio netto - Immobilizzazioni	=	275.315	-12.084	-272.541
Indice di disponibilità	=	Attivo circolante / Passività correnti	=	1,09	1,05	1,07
Indice di liquidità	=	Liq.tà Imm. + Liq.tà Diff. / Passività correnti	=	1,09	1,05	1,07
Indice di autocopertura del capitale fisso	=	Patrimonio Netto / Immobilizzazioni	=	5,53	0,96	0,13
Rotazione crediti	=	Giacenza media dei crediti / Ricavi di vendita x 365 gg.	=	202	232	207

Indicatori di situazione economica

				2011	2012	2013
ROE	=	Risultato netto di esercizio / Patrimonio netto	=	0,59	0,86	0,15
ROI	=	Risultato operativo / Capitale investito	=	0,09	0,10	0,02
ROS	=	Risultato operativo / Ricavi di vendita	=	0,07	0,08	0,02
EBIT	=	(Utile di es.+/-saldo gest.finanz.+/ saldo gest. Straord. +imposte)	=	347.431	391.378	73.808
Incidenza oneri finanziari	=	Oneri finanziari / Fatturato	=	0,00	0,01	0,01

Attività di ricerca e sviluppo

La Società non svolge attività di ricerca e sviluppo.

Azioni proprie e quote di società controllanti possedute

La Società, alla chiusura dell'esercizio, non detiene partecipazioni in imprese controllate o collegate né direttamente né indirettamente.

Si segnala che la Società non possiede azioni proprie né azioni o quote di società controllanti, neppure tramite società fiduciarie o per interposta persona. La Società, inoltre, nel corso dell'esercizio chiuso al 31/12/2013, non ha acquistato o alienato, anche per tramite di società fiduciarie o interposta persona, azioni proprie né azioni o quote di società controllanti.

Strumenti finanziari derivati

La società al 31/12/2013 non detiene strumenti finanziari e derivati.

Fatti di rilievo avvenuti dopo la chiusura dell'esercizio

1. Nel mese di Gennaio 2014 sono iniziate le attività di caratterizzazione ambientale del sito che si sono concluse nel mese di febbraio. Nel mese di Marzo 2014 la Società Ambiente Sc ha consegnato la "relazione descrittiva delle indagini di Caratterizzazione Ambientale". Tale documento è stato consegnato agli Enti preposti e in relazione agli

esiti della caratterizzazione è stata convocata apposita conferenza dei servizi da parte del Comune di Corinaldo. Successivamente la società Ambiente Sc ha prodotto l'analisi di rischio sito specifica secondo quanto emerso in sede di conferenza di servizi. L'analisi di rischio sito specifica è stata valutata in apposita conferenza di servizi e sono state richieste integrazioni da parte di Arpam. Le integrazioni richieste sono in fase di elaborazione da parte di Ambiente Sc e dovrebbero essere consegnate entro il mese di maggio 2014 al fine di addivenire all'approvazione definitiva dell'analisi di rischio sito specifica. Il passaggio successivo sarà la predisposizione del progetto relativo alle misure da attuare.

2. In data 16/01/2014 è stata emanata da parte del Presidente della Giunta Regionale apposita ordinanza al fine di superare l'emergenza legata al mancato trattamento dei rifiuti prima del conferimento in discarica. L'emanazione dell'ordinanza di cui sopra ha coinvolto pienamente la gestione dell'impianto di smaltimento di Corinaldo con l'introduzione della sezione impiantistica "vagliatura" e successiva "stabilizzazione". Le modifiche nei processi produttivi sono state rese operative da ASA a partire dal 17/01/2014 garantendo in questo modo continuità del servizio. Dopo un primo periodo di rodaggio ASA si è impegnata al fine di ottenere il massimo dell'efficienza, efficacia ed economicità nell'interesse di tutti i comuni conferitori.
3. In relazione allo straordinario evento alluvionale che ha colpito le valli del Misa e del Nevola, Asa ha garantito da subito il massimo della collaborazione implementando le maestranze al fine di consentire il più agevolmente possibile il conferimento dei rifiuti derivanti dall'alluvione. Nello specifico l'azienda ha introdotto a partire dal giorno 5 maggio 2013 l'apertura pomeridiana, e dal giorno 10 orario continuato dalle 8:00 alle 18:00 festivi compresi. Possiamo dire che è stata una grande dimostrazione di efficienza operativa dove tutti si sono sentiti pienamente coinvolti.

Principali rischi a cui la Società è esposta

Ai sensi di quanto richiesto dall'art. 2428 c. 1 del codice civile si evidenziano le principali categorie di rischi cui la società è potenzialmente soggetta.

Rischi connessi alla normativa di riferimento

La nostra società opera in un settore strettamente regolamentato e nel quale la normativa di riferimento è definita su base provinciale. È possibile che tali normative siano modificate particolarmente per quanto riguarda gli aspetti che disciplinano i requisiti di servizio che devono essere garantiti dalle strutture autorizzate. Un inasprimento di tali parametri potrebbe influire sulla situazione patrimoniale, economica e finanziaria della società, soprattutto se non accompagnato da corrispondenti adeguamenti tariffari.

Rischio liquidità

La società è soggetta ad un rischio di liquidità collegato principalmente alle dinamiche del capitale circolante: i tempi di incasso dei crediti verso clienti risultano mediamente più lunghi rispetto ai tempi di pagamento a fornitori, per cui la società ricorre all'anticipo fatture quale principale strumento di finanziamento.

Rischio di cambio e rischio di tasso di interesse

La società non è soggetta al rischio di mercato derivante dalla fluttuazione dei cambi delle valute perché opera in un contesto nazionale in cui le transazioni sono condotte in euro; il rischio di tasso di interesse risulta comunque contenuto in virtù del ridotto tasso di indebitamento e di un adeguato potere contrattuale nei confronti del sistema bancario, anche grazie ad un buon equilibrio tra impieghi e fonti di finanziamento.

Altri rischi

Altri rischi potenziali potrebbero riguardare l'adeguatezza delle polizze assicurative a fronte, ad esempio, di potenziali richieste provenienti dalle comunità locali o dal personale. Tale rischio viene fronteggiato in modo "attivo" attraverso politiche di massima

responsabilità che portano all'adozione di modalità operative e tecnologie che consentano di ridurre l'impatto ambientale e tutelare il territorio in cui la discarica è collocata.

Evoluzione prevedibile della gestione

1. Nel 2014 si prevede di attestarsi su un quantitativo complessivo di rifiuti smaltiti pari a circa 67.000 tonnellate;
2. Indagine geoelettrica con tecnica tomografica;
3. Realizzazione di una mappa di isodistribuzione dei flussi di CO2 e CH4 al fine di ottimizzare la captazione del biogas e ridurre al minimo l'impatto ambientale;
4. Attivazione percorso per ottenimento attestazione SOA al fine di arrivare entro il 2015 ad essere certificato come esecutore di lavori pubblici;
5. Adeguamento statuto per renderlo conforme alla normativa europea sugli affidamenti in house.

Gestione ambientale e gestione del personale

Si comunica che la società ha adempiuto a tutti gli obblighi di legge previsti dal D.Lgs 81/2008 così come confermato dal rinnovo della certificazione OHSAS.

Altre comunicazioni

L'organo amministrativo della Società si è avvalso della facoltà di utilizzare il maggior termine di 180 giorni per l'approvazione del bilancio di esercizio, come previsto dall'art. 7 dello statuto ed in applicazione dell'art. 2364 del Codice Civile.

Tale decisione è stata assunta con delibera del Consiglio di Amministrazione stante la necessità di attendere da parte di Asja Ambiente gli importi definitivi che la medesima ASA Srl dovrà fatturare ad Asja Ambiente per i proventi maturati nel 2013 per la concessione dello sfruttamento del Biogas. Come riferito da Asja Ambiente, tale ritardo è attribuibile al fatto che la medesima è in attesa che venga definita la tariffa incentivante da parte del GSE per effettuare quindi i conteggi definitivi sull'energia prodotta dall'impianto di Corinaldo 2.

Pertanto, ai fini di una corretta valutazione di detti proventi da imputare al bilancio d'esercizio al 31/12/2013, il Consiglio di Amministrazione in data 19 marzo 2014 con CdA n. 94 ha deciso di attendere una comunicazione definitiva da parte di Asja Ambiente.

Stante l'assenza di elementi certi che consentissero l'iscrizione in bilancio dei predetti proventi aggiuntivi e l'impossibilità di attendere ulteriormente per la definizione dei valori di bilancio 2013, il Consiglio di Amministrazione non ha potuto far altro che contabilizzare unicamente i valori di ricavo aventi le caratteristiche di certezza e definitività in base a quanto sino ad oggi liquidato da Asja Ambiente Spa.

Conclusioni e proposta relativa alla destinazione del risultato dell'esercizio

Signori soci,

oltre a comunicarVi che il presente bilancio di esercizio corrisponde alle scritture contabili redatte in conformità alle norme vigenti e che rappresenta in modo veritiero e corretto la situazione patrimoniale e finanziaria dell'impresa nonché il risultato economico dell'esercizio, Vi invitiamo ad approvare il bilancio di esercizio chiuso al 31/12/2013 così come illustrato.

Relativamente all'utile di esercizio conseguito pari ad € 6.380, Vi proponiamo di destinarlo interamente a riserva disponibile per i soci.

Informiamo i Signori Soci che questo Consiglio di Amministrazione ha terminato il suo mandato, ringraziamo Voi Soci per la fiducia che avete riposto in tutti noi.

Ci preme inoltre ringraziare tutta la struttura nelle persone del Direttore Tecnico, personale impiegatizio e produttivo per la fattiva, professionale ed appassionata collaborazione.

In tutti questi anni abbiamo lavorato in un clima di profonda stima e reciproca collaborazione per il bene di questa Società.

Corinaldo li, 23/05/2014

Per il Consiglio di Amministrazione

Il Presidente

Emilio Pierantognetti _____

Azienda Servizi Ambientali S.r.l.

Sede legale: Corinaldo (An), Via San Vincenzo, 18

Capitale Sociale: Euro 25.000 i.v.

Registro delle Imprese di Ancona

Codice Fiscale 02151080427

RELAZIONE SULLA GESTIONE

AL BILANCIO CHIUSO AL 31/12/2013

Signori Soci,

il progetto di bilancio dell'esercizio chiuso il 31/12/2013, che viene sottoposto al Vostro esame ed alla Vostra approvazione, evidenzia un utile pari a € 6.380, al netto della iscrizione di imposte correnti per € 33.475, di riassorbimenti di imposte anticipate per €8.153, di iscrizione di imposte anticipate per € 8.828, di iscrizione di imposte differite per € 3.025 ed ammortamenti delle immobilizzazioni immateriali e materiali per complessivi €52.424.

Rispetto allo scorso esercizio, chiuso con un utile pari ad € 223.040, si registra un decremento di € 216.660.

Fatti salienti dell'Esercizio 2013

L'attività della Società nell'esercizio 2013 è stata caratterizzata da due importanti gestioni

a) la gestione economica finanziaria e caratteristica;

b) la gestione ambientale.

Gestione economica finanziaria caratteristica

<u>Ricavi</u>

I ricavi caratteristici per conferimento rifiuti ammontano complessivamente ad € 4.495.519 come indicati in dettaglio nella tabella che segue; rispetto al 2012 i ricavi risultano diminuiti in valore del 3% circa.

Tabella 1	2012			2013					
Rifiuti	**Kg**	**€**	**€/Kg**	**Kg**	**€**	**€/Kg**	**^ € %**	**^ Kg %**	**^ €/Kg %**
RSU	59.538.600	€ 4.166.355	€ 0,0700	51.574.680	€ 3.606.185	€ 0,0699	-15,53%	-15,44%	-0,08%
RSAU	10.802.040	€ 470.753	€ 0,0436	14.573.580	€ 894.110	€ 0,0614	47,35%	25,88%	28,97%
(Sconti e abbuoni)		-€ 4.787			-€ 4.776		-0,23%		
Totali	**70.340.640**	**€ 4.632.321**	**€ 0,0659**	**66.148.260**	**€ 4.495.519**	**€ 0,0680**	**-3,04%**	**-6,34%**	**3,10%**

La diminuzione dei ricavi relativi a RSU per Euro 560.170 è da imputare prevalentemente al minor conferimento di rifiuti urbani per effetto della raccolta differenziata.

L'aumento dei ricavi relativi a RSAU per Euro 423.357 è da imputare prevalentemente al maggior conferimento di rifiuti da parte delle ditte Cavallari S.r.l. e CIR33 Servizi.

Come evidenziato nella tabella 1, nel corso dell'esercizio 2013 sono stati conferiti in discarica complessivamente Kg. 66.148.260 di rifiuti, ripartiti in Kg. 51.574.680 di RSU e Kg. 14.573.580 di RSAU, con un decremento complessivo in termini di peso del 6,34% rispetto allo scorso esercizio, nel quale erano stati conferiti in discarica Kg. 70.340.640 di rifiuti, di cui Kg. 59.538.600 di RSU e Kg. 10.802.040 di RSAU.

Gli "altri ricavi e proventi" per complessivi € 182.844 sono relativi a:

- ricavi per cessione diritti di sfruttamento del biogas per € 155.468, con un decremento di € 315.470 rispetto allo scorso esercizio (€ 470.938): tale sensibile decremento è da attribuire al fatto che la Società Asja Ambiente spa (alla quale Asa Srl ha ceduto i diritti di sfruttamento del biogas) non ha ancora definito l'entità di contributi che il GSE le corrisponderà per l'energia da fonti rinnovabili prodotta nell'esercizio 2013, una parte dei quali debbono per contratto essere corrisposti da Asja Ambiente Spa ad ASA Srl.
- sopravvenienze attive per conguagli di proventi per la concessione dello sfruttamento del Biogas da parte di terzi relativi ad anni precedenti per € 21.756 (lo scorso esercizio

erano pari a € 12.456);

- ricavi per controllo analisi rifiuti per € 524 relativi al riaddebito delle spese sostenute per le analisi effettuate sui rifiuti conferiti (lo scorso esercizio erano pari a € 375);
- rimborsi di una parte di lavori eseguiti per conto del Comune di Corinaldo per il locale archivio acquisito in locazione nel corso dell'esercizio 2013 per 3.600 (lo scorso esercizio erano pari a zero);
- sopravvenienze attive per conguagli di utenze relativi ad anni precedenti per € 1.496 (lo scorso esercizio erano pari a zero);

Tabella conferimento rifiuti presso la Società A.S.A. S.r.l.

Il numero degli abitanti, è stato aggiornato con i dati al 31/12/2012.

Tabella 2

Comune	KG. 2012	KG. 2013	n. abitanti	Kg. In discarica Pro-cap. 2012	Kg. In discarica Pro-cap. 2013	Variaz. % 2012/2013
Arcevia	937.260	693.320	4.925	190	141	-35%
Barbara	192.940	149.730	1.437	134	104	-29%
Castelleone di Suasa	206.250	185.460	1.711	121	108	-11%
Corinaldo	718.980	713.440	5.172	139	138	-1%
Ostra	1.025.960	836.910	6.837	150	122	-23%
Ostra Vetere	477.750	459.200	3.474	138	132	-4%
Ripe	581.670	530.275	4.454	131	119	-10%
Senigallia	10.134.120	9.188.530	45.385	223	202	-10%
Serra de' Conti	445.240	319.720	3.789	118	84	-39%
Monterado	211.710	219.365	2.166	98	101	3%
Castel Colonna	267.760	170.750	1.070	250	160	-57%
Totali	**15.199.640**	**13.466.700**	**80.420**	**189**	**167**	**-13%**

Dai dati esposti si evidenzia una produzione di rifiuti pro capite, rapportata ai conferimenti in discarica nel bacino di utenza di A.S.A. S.r.l., diminuita del 13% rispetto all'esercizio 2012, dovuta agli effetti dell'entrata in vigore della raccolta differenziata nei territori dei Comuni soci.

Tabella 3

Comune	KG. 2012	KG. 2013	n. abitanti	Kg. In discarica Pro-cap. 2012	Kg. In discarica Pro-cap. 2013	Variaz. % 2012/2013
Ancona	25.931.120	23.925.540	102.751	252	233	-8%
Fabriano	6.651.020	4.777.040	32.053	208	149	-39%
Sirolo	2.200.520	2.595.580	3.980	553	652	15%
Numana	3.960.840	1.413.760	3.825	1.036	370	-180%
Filottrano	1.511.080	1.443.640	9.775	155	148	-5%
Monte San Vito	634.220	682.750	6.906	92	99	7%
Monte Marciano	1.238.540	1.140.230	10.220	121	112	-9%
Sassoferrato	1.231.300	872.120	7.579	162	115	-41%
Totali	**43.358.640**	**36.850.660**	**177.089**	**245**	**208**	**-18%**

Dai dati esposti si evidenzia una produzione di rifiuti pro capite, rapportata ai conferimenti in discarica per gli altri Comuni, diminuita del 18% dovuta anche in questo caso agli effetti dell'entrata in vigore della raccolta differenziata.

Politica tariffaria per Comuni Soci:

tabella 4					anno 2013					
COMUNI	Kg.smaltiti	Tariffa applicata		Totale	Tariffa PEF		TOTALE tariffa PEF		IMPORTO SCONTO	
Comune di Arcevia	937.260	0,0666	€	62.421,52	0,07015	€	65.748,79	-€	3.327,27
Comune di Barbara	192.940	0,0666	€	12.849,80	0,07015	€	13.534,74	-€	684,94
Comune di Castelleone di Suasa	206.250	0,0666	€	13.736,25	0,07015	€	14.468,44	-€	732,19
Comune di Corinaldo	718.980	0,0666	€	47.884,07	0,07015	€	50.436,45	-€	2.552,38
Comune di Ostra	1.025.960	0,0666	€	68.328,94	0,07015	€	71.971,09	-€	3.642,16
Comune di Ostra Vetere	477.750	0,0666	€	31.818,15	0,07015	€	33.514,16	-€	1.696,01
Comune di Ripe	581.670	0,0666	€	38.739,22	0,07015	€	40.804,15	-€	2.064,93
Comune di Senigallia	10.134.120	0,0666	€	674.932,39	0,07015	€	710.908,52	-€	35.976,13
Comune di Serra De' Conti	445.240	0,0666	€	29.652,98	0,07015	€	31.233,59	-€	1.580,60
Comune di Monterado	211.710	0,0666	€	14.099,89	0,07015	€	14.851,46	-€	751,57
Comune di Castel Colonna	267.760	0,0666	€	17.832,82	0,07015	€	18.783,36	-€	950,55
TOTALI	**15.199.640**	**0,0666**	**€**	**1.012.296,02**	**0,07015**	**€**	**1.066.254,75**	**-€**	**53.958,72**

Dai dati indicati nella tabella sopra riportata si evidenziano gli sconti applicati ai Comuni Soci per i rifiuti conferiti in discarica nell'anno 2013, per un totale di Euro 53.958,72.

Dati di Benchmarking

Dati relativi alle tariffe di conferimento applicati nelle discariche della Provincia di Ancona.

Tariffe Discariche e Impianto Compostaggio Provincia di Ancona	
Comune	**Tariffa €/kg**
Moie di Maiolati (Comuni non soci)	0,088388
Moie di Maiolati (Comuni soci)	0,0795492
Corinaldo (Comuni non Soci)	0,07015
Corinaldo (Comuni Soci)	0,0666
Cir 33 (Comuni fuori Ambito)	0,11104
Cir 33 (Comuni Soci)	0,0941

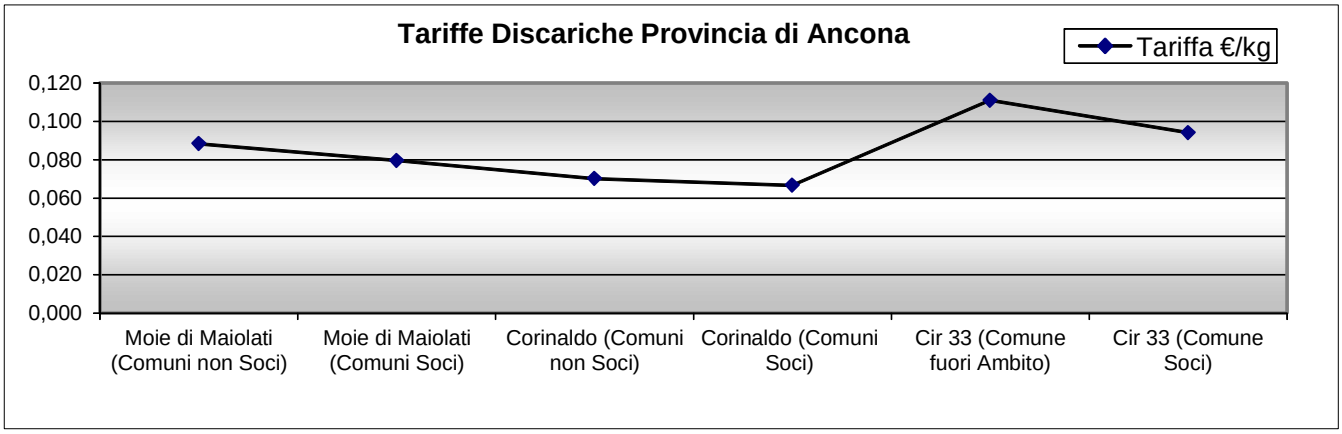

Investimenti:

Nel corso dell'anno sono stati effettuati investimenti per complessivi € 95.875 e si riferiscono a:

- Software per € 6.536;
- Impianti per € 1.500;
- Macchinari ed attrezzature varie per € 79.500;
- Costruzioni leggere per € 2.313;
- Macchine elettroniche d'ufficio per € 3.607;
- Mobili ed arredi per € 2.331;

- Insegne per € 87.

Costi

I principali costi relativi alla gestione operativa sono rappresentati da:

Descrizione	2012	2013	Variazioni	Variazioni %
Costi per mat.prime, suss., di cons.e merci	€ 214.543	€ 222.088	€ 7.545	3,40
Costi per servizi	€ 855.701	€ 789.984	-€ 65.717	-8,32
Costi per il godimento di beni di terzi	€ 2.902.362	€ 2.717.448	-€ 184.914	-6,80
Costi per il personale	€ 311.589	€ 289.893	-€ 21.696	-7,48
Oneri diversi di gestione	€ 292.026	€ 253.651	-€ 38.375	-15,13

Le principali voci di costo si riferiscono a:

Affitto area discarica

I costi per l'affitto dell'area adibita a discarica, pari ad € 2.492.246, hanno avuto un decremento € 57.869 rispetto al 2012 (€ 2.550.115) in conseguenza della diminuzione del conferimento dei rifiuti ottenuto grazie all'aumento della raccolta differenziata da parte dei Comuni conferitori.

Noleggio impianti e macchinari

I costi per il noleggio di impianti e macchinari, pari ad Euro 185.278, sono diminuiti di € 159.240 rispetto allo scorso esercizio (€ 344.518) dovuto al fatto che alcuni macchinari sono stati acquistati in proprietà (escavatrice e pale meccaniche) ed altri acquisiti in locazione finanziaria (camion, mini pala e pala gommata).

Carburante per autotrazione

I costi carburante per i mezzi operativi sono pari ad € 154.677, con un incremento di € 8.761 rispetto allo scorso esercizio che erano pari ad € 145.916.

Gestione del percolato

Nel 2012 il percolato prodotto era stato pari a mc 15.325 mentre nel 2013 è stato di mc. 12.903 per un totale di costi di smaltimento e trasporto di € 405.154. (€ 31,40 a mc),

mentre lo scorso esercizio il costo è stato pari a € 489.613 (€ 31,95 a mc) con un significativo decremento di € 84.459 dovuto in gran parte alla riduzione dei volumi smaltiti e in minor misura al prezzo unitario a seguito di gara europea per il servizio di trasporto.

Il percolato è stato smaltito negli impianti di:

ANNO 2013				
SMALTIMENTO PRESSO:	**kg**	**IMPORTO**	**€/kg**	**tariffa in mc**
A.T.I. SAO OMNIA	1.599.470	€ 48.943,79	€ 0,03060	€ 30,60
MULTISERVIZI SPA JESI	5.818.970	€ 114.246,36	€ 0,01963	€ 19,63
MULTISERVIZI SPA FALCONARA MARITTIMA	5.485.000	€ 106.808,71	€ 0,01947	€ 19,47
totale	**12.903.440**	**€ 269.998,86**	**€ 0,02092**	**€ 20,92**
TRASPORTO EFFETTUATO DA PAVONI ROSSANO: dal 01/01/2013 al 31/12/2013				
A.T.I. SAO OMNIA	1.599.470	€ 10.332,58	€ 0,00646	€ 6,46
MULTISERVIZI SPA JESI	5.818.970	€ 64.416,00	€ 0,01107	€ 11,07
MULTISERVIZI SPA FALCONARA MARITTIMA	5.485.000	€ 60.406,31	€ 0,01101	€ 11,01
totale	**12.903.440**	**€ 135.154,88**	**€ 0,01047**	**€ 10,47**
TOTALI	**12.903.440**	**€ 405.153,74**	**€ 0,03140**	**€ 31,40**

Spese fornitura e trasporto materiale inerte

I costi relativi alla fornitura e trasporto materiale inerte sono pari ad € 17.951 con un incremento di € 7.223 rispetto all'anno precedente (€ 10.728).

Materiale di consumo

I costi relativi al materiale di consumo sono pari ad € 48.589 con un decremento di € 8.468 rispetto all'anno precedente (€ 57.057) dovuto principalmente al materiale di ricambio per il trituratore divenuto di proprietà dal 01/01/2012.

Manutenzioni

I costi relativi alle spese per manutenzione si riferiscono a :

- manutenzioni ordinarie pari ad € 13.886 (lo scorso anno erano pari a € 11.939);
- manutenzioni impianti di terzi pari ad € 18.023 (lo scorso anno erano pari a € 10.705) e riguardato principalmente la manutenzione dei pozzi del biogas da realizzare in corso d'opera;

- manutenzioni ordinarie su beni di terzi pari a € 17.716 (lo scorso anno erano pari a €19.366) e riguardano principalmente la manutenzione del verde e la manutenzione dei pozzi del percolato.

Ecoindennizzo

L'ecoindennizzo è pari ad € 230.628 (nell'esercizio precedente è stato pari ad € 250.493) e si riferisce all'importo dovuto al Comune di Corinaldo a titolo di indennizzo per disagio ambientale (Euro 3 a tonnellata per rifiuti conferiti dai comuni appartenenti al Consorzio CIR 33, Euro 4 a tonnellata per i rifiuti conferiti dai Comuni appartenenti al Consorzio Conero Ambiente, più Euro 1,52 per gli stessi Comuni che nell'anno 2012 non hanno raggiunto la percentuale minima di raccolta differenziata pari al 65%).

Costi per controlli ambientali

I costi per i controlli ambientali, pari ad € 56.673, sono rimasti invariati rispetto all'esercizio 2012 (che erano pari ad € 57.009) rilevando infatti un lieve decremento di €336.

A questo proposito ricordiamo che ASA è certificata secondo la normativa UNI EN ISO 14001:2004 (ambiente), UNI EN ISO 9001:2000 (qualità), EMAS e BS OHSAS 18001:2007 (sicurezza).

E' questo un ulteriore riconoscimento che testimonia quanto la nostra società sia responsabile della sicurezza del sito e tenga a cuore le persone che vi lavorano, operando in assoluta trasparenza nei confronti di Voi Soci, della comunità e del territorio.

Costi per la consulenza tecnica

Sono pari ad € 73.948 e si riferiscono al compenso per la Direzione Tecnica della discarica.

Monitoraggio geotecnico e topografico

Sono pari ad € 10.860 e si riferiscono all'attività previste dal piano di sorveglianza e controllo per la gestione operativa.

Studio di fattibilità dell'impianto TMB

Tale spese è pari ad € 26.000 e si riferisce all'incarico che Asa ha commissionato, in accordo con il Cir 33, alla Società Tavolini per lo studio di fattibilità relativo alla riconversione in TMB dell'impianto di compostaggio di Corinaldo gestito dalla Ditta CIR 33 Servizi S.r.l..

Costi per elaborazione paghe, per consulenze amministrative, contabili e fiscali

L'importo iscritto in bilancio è pari ad € 26.417 ed è aumentato di € 1.706 rispetto allo scorso esercizio, nel quale erano pari a Euro 24.711.

Tale importo si riferisce a:

- elaborazione paghe;
- consulenza fiscale ed amministrative;
- revisione legale volontaria del bilancio di esercizio.

Comunicazione

L'attività in questione ha comportato spese per € 1.276 sostenute per la stampa della dichiarazione ambientale, dette spese sono diminuite di € 6.199 rispetto all'esercizio 2012 nel quale erano pari ad € 7.475.

Fondi per rischi ed oneri

Il fondo per rischi ed oneri iscritto al 31/12/2013 pari a complessivi € 406.973 si riferisce alla sommatoria dei saldi relativi al fondo per imposte differite per € 3.025 ed altri fondi per € 403.948.

Il *Fondo per imposte differite*, iscritto per € 3.025, rappresenta il debito presunto verso l'Erario per Ires da versare nei successivi esercizi, in relazione alle imposte dovute sugli interessi attivi di mora maturati nel 2013 ma non ancora incassati.

Gli *Altri Fondi* per rischi ed oneri iscritti al 31/12/2013 pari a complessivi € 403.948 si riferiscono:

1) per € 339.732 all'ammontare complessivo degli accantonamenti rilevati a tutto il 31.12.2013 in corrispondenza della stima dei costi operativi che la Società Asa srl dovrà sostenere durante il periodo di chiusura della discarica di Corinaldo al netto dei proventi derivanti dallo sfruttamento dei biogas stimati nel periodo di chiusura della discarica stessa (01/08/2015 – 31/12/2016).

L'accantonamento effettuato al 31/12/2013 è stato calcolato ripartendo la stima dei costi operativi (al netto della stima dei proventi da Biogas) negli esercizi di svolgimento dell'attività di conferimento dei rifiuti in discarica (a partire dal 2012) in proporzione alla percentuale di riempimento della discarica stessa per ciascun esercizio.

In osservanza a quanto previsto dalla Risoluzione del Ministero delle Finanze n 52/E del 02/06/1998, la stima dei costi che la Società Asa srl dovrà sostenere per l'espletamento delle attività per la chiusura della discarica, la stima dei proventi da biogas, nonché la stima della quantità di rifiuti abbancabili è stata effettuata dal Dott. Magi Galluzzi mediante apposita perizia debitamente asseverata.

2) per € 64.216 all'ammontare complessivo degli accantonamenti rilevati a tutto il 31.12.2013 in corrispondenza della stima dei costi amministrativi e generali che la Società Asa srl dovrà sostenere durante il periodo di chiusura della discarica di Corinaldo.

L'accantonamento effettuato al 31/12/2013 è stato calcolato ripartendo la stima dei costi amministrativi e generali negli esercizi di svolgimento dell'attività di conferimento dei rifiuti in discarica (a partire dal 2012) in proporzione alla percentuale di riempimento della discarica stessa per ciascun esercizio.

Stipendi al personale

Il costo del personale dipendente, pari ad € 289.893, è diminuito di € 21.696 rispetto all'esercizio 2012 (€ 311.589).

Al fine di meglio comprendere l'andamento gestionale, si fornisce di seguito una riclassificazione dello Stato Patrimoniale e del Conto Economico relativamente all'anno 2013, 2012, 2011.

Riclassificazione dello Stato Patrimoniale secondo il criterio "finanziario"

ATTIVO	2011	2012	2013	PASSIVO	2011	2012	2013
Capitale fisso (I)	**60.816**	**271.252**	**315.049**	**Capitale netto (N)**	**336.131**	**259.168**	**42.508**
Immateriali	141	157	3.544				
Materiali	60.675	271.095	311.505	**Passivo Consolidato**	**50.235**	**184.823**	**479.890**
Finanziarie	0	0	0	Fonti a m/l termine	50.235	184.823	479.890
Capitale circolante(C)	**3.770.386**	**3.721.961**	**2.981.829**				
Magazzino	0	0	0	**Passivo Corrente**	**3.444.836**	**3.549.222**	**2.774.480**
Liquidità differite	3.406.225	3.393.869	2.623.515	Fonti a breve termine	3.444.836	3.549.222	2.774.480
Liquidità immediate	364.161	328.092	358.314				
TOTALE IMPIEGHI	**3.831.202**	**3.993.213**	**3.296.878**	**TOTALE FONTI**	**3.831.202**	**3.993.213**	**3.296.878**

Riclassificazione del Conto Economico a "valore aggiunto"

Aggregati	2011	2012	2013
(+) Valore della produzione realizzata	**5.320.283**	**5.129.881**	**4.678.353**
(-) Costi operativi esterni	-4.603.948	-4.264.632	-3.983.171
(=) Valore Aggiunto	**716.335**	**865.249**	**695.182**
(-) Costi del lavoro	-342.512	-311.589	-289.893
(=) Margine Operativo Lordo (EBITDA)	**373.823**	**553.660**	**405.289**
(-) Ammortamenti ed accantonamenti	-26.392	-162.282	-331.481
(=) REDDITO OPERATIVO (EBIT)	**347.431**	**391.378**	**73.808**
(+/-) Reddito della gestione atipica	0	0	0
(+/-) Reddito della gestione finanziaria	-7.250	-45.938	-31.240
(=) REDDITO CORRENTE	**340.181**	**345.440**	**42.568**
(+/-) Reddito della gestione straordinaria	-59.364	18.033	-363

(=) REDDITO ANTE IMPOSTE	**280.817**	**363.473**	**42.205**
(-) Imposte sul reddito	-82.809	-140.433	-35.825
(=) REDDITO NETTO (Rn)	**198.008**	**223.040**	**6.380**

In base alle predette riclassificazioni sono stati calcolati i seguenti principali indicatori di risultato "finanziari":

Indicatori di struttura finanziaria e indicatori patrimoniali

				2010	2011	2013
Peso delle immobilizzazioni	=	Immobilizzazioni (I) / Totale attivo (K)	=	0,02	0,07	0,10
Peso del capitale circolante	=	Attivo circolante / Totale attivo (K)	=	0,98	0,93	0,90
Peso del capitale proprio	=	Capitale proprio / Totale passivo (K)	=	0,09	0,06	0,01
Peso del capitale di terzi	=	Capitale di terzi / Totale passivo (K)	=	0,91	0,94	0,99
Indice di struttura secco	=	Capitale netto (N) / Capitale fisso (I)	=	5,53	0,96	0,13
Indice di struttura allargato	=	Cap.netto+ Pass.consol.. / Capitale fisso (I)	=	6,35	1,64	1,66
Rigidità impieghi	=	Capitale fisso (I) / Capitale investito	=	0,02	0,07	0,10

Indicatori di situazione finanziaria

				2010	2011	2013
Capitale circolante netto	=	Attivo circolante - Passività corrente	=	325.550	172.739	207.349
Margine di tesoreria	=	(Liq.tà Imm.+Liq.tà diff.) - Passività corrente	=	325.550	172.739	207.349
Margine di struttura	=	Patrimonio netto - Immobilizzazioni	=	275.315	-12.084	-272.541
Indice di disponibilità	=	Attivo circolante / Passività correnti	=	1,09	1,05	1,07
Indice di liquidità	=	Liq.tà Imm. + Liq.tà Diff. / Passività correnti	=	1,09	1,05	1,07
Indice di autocopertura del capitale fisso	=	Patrimonio Netto / Immobilizzazioni	=	5,53	0,96	0,13
Rotazione crediti	=	Giacenza media dei crediti / Ricavi di vendita x 365 gg.	=	202	232	207

Indicatori di situazione economica

				2011	2012	2013
ROE	=	Risultato netto di esercizio / Patrimonio netto	=	0,59	0,86	0,15
ROI	=	Risultato operativo / Capitale investito	=	0,09	0,10	0,02
ROS	=	Risultato operativo / Ricavi di vendita	=	0,07	0,08	0,02
EBIT	=	(Utile di es.+/-saldo gest.finanz.+/ saldo gest. Straord. +imposte)	=	347.431	391.378	73.808
Incidenza oneri finanziari	=	Oneri finanziari / Fatturato	=	0,00	0,01	0,01

Attività di ricerca e sviluppo

La Società non svolge attività di ricerca e sviluppo.

Azioni proprie e quote di società controllanti possedute

La Società, alla chiusura dell'esercizio, non detiene partecipazioni in imprese controllate o collegate né direttamente né indirettamente.

Si segnala che la Società non possiede azioni proprie né azioni o quote di società controllanti, neppure tramite società fiduciarie o per interposta persona. La Società, inoltre, nel corso dell'esercizio chiuso al 31/12/2013, non ha acquistato o alienato, anche per tramite di società fiduciarie o interposta persona, azioni proprie né azioni o quote di società controllanti.

Strumenti finanziari derivati

La società al 31/12/2013 non detiene strumenti finanziari e derivati.

Fatti di rilievo avvenuti dopo la chiusura dell'esercizio

1. Nel mese di Gennaio 2014 sono iniziate le attività di caratterizzazione ambientale del sito che si sono concluse nel mese di febbraio. Nel mese di Marzo 2014 la Società Ambiente Sc ha consegnato la "relazione descrittiva delle indagini di Caratterizzazione Ambientale". Tale documento è stato consegnato agli Enti preposti e in relazione agli

esiti della caratterizzazione è stata convocata apposita conferenza dei servizi da parte del Comune di Corinaldo. Successivamente la società Ambiente Sc ha prodotto l'analisi di rischio sito specifica secondo quanto emerso in sede di conferenza di servizi. L'analisi di rischio sito specifica è stata valutata in apposita conferenza di servizi e sono state richieste integrazioni da parte di Arpam. Le integrazioni richieste sono in fase di elaborazione da parte di Ambiente Sc e dovrebbero essere consegnate entro il mese di maggio 2014 al fine di addivenire all'approvazione definitiva dell'analisi di rischio sito specifica. Il passaggio successivo sarà la predisposizione del progetto relativo alle misure da attuare.

2. In data 16/01/2014 è stata emanata da parte del Presidente della Giunta Regionale apposita ordinanza al fine di superare l'emergenza legata al mancato trattamento dei rifiuti prima del conferimento in discarica. L'emanazione dell'ordinanza di cui sopra ha coinvolto pienamente la gestione dell'impianto di smaltimento di Corinaldo con l'introduzione della sezione impiantistica "vagliatura" e successiva "stabilizzazione". Le modifiche nei processi produttivi sono state rese operative da ASA a partire dal 17/01/2014 garantendo in questo modo continuità del servizio. Dopo un primo periodo di rodaggio ASA si è impegnata al fine di ottenere il massimo dell'efficienza, efficacia ed economicità nell'interesse di tutti i comuni conferitori.
3. In relazione allo straordinario evento alluvionale che ha colpito le valli del Misa e del Nevola, Asa ha garantito da subito il massimo della collaborazione implementando le maestranze al fine di consentire il più agevolmente possibile il conferimento dei rifiuti derivanti dall'alluvione. Nello specifico l'azienda ha introdotto a partire dal giorno 5 maggio 2013 l'apertura pomeridiana, e dal giorno 10 orario continuato dalle 8:00 alle 18:00 festivi compresi. Possiamo dire che è stata una grande dimostrazione di efficienza operativa dove tutti si sono sentiti pienamente coinvolti.

Principali rischi a cui la Società è esposta

Ai sensi di quanto richiesto dall'art. 2428 c. 1 del codice civile si evidenziano le principali categorie di rischi cui la società è potenzialmente soggetta.

Rischi connessi alla normativa di riferimento

La nostra società opera in un settore strettamente regolamentato e nel quale la normativa di riferimento è definita su base provinciale. È possibile che tali normative siano modificate particolarmente per quanto riguarda gli aspetti che disciplinano i requisiti di servizio che devono essere garantiti dalle strutture autorizzate. Un inasprimento di tali parametri potrebbe influire sulla situazione patrimoniale, economica e finanziaria della società, soprattutto se non accompagnato da corrispondenti adeguamenti tariffari.

Rischio liquidità

La società è soggetta ad un rischio di liquidità collegato principalmente alle dinamiche del capitale circolante: i tempi di incasso dei crediti verso clienti risultano mediamente più lunghi rispetto ai tempi di pagamento a fornitori, per cui la società ricorre all'anticipo fatture quale principale strumento di finanziamento.

Rischio di cambio e rischio di tasso di interesse

La società non è soggetta al rischio di mercato derivante dalla fluttuazione dei cambi delle valute perché opera in un contesto nazionale in cui le transazioni sono condotte in euro; il rischio di tasso di interesse risulta comunque contenuto in virtù del ridotto tasso di indebitamento e di un adeguato potere contrattuale nei confronti del sistema bancario, anche grazie ad un buon equilibrio tra impieghi e fonti di finanziamento.

Altri rischi

Altri rischi potenziali potrebbero riguardare l'adeguatezza delle polizze assicurative a fronte, ad esempio, di potenziali richieste provenienti dalle comunità locali o dal personale. Tale rischio viene fronteggiato in modo "attivo" attraverso politiche di massima

responsabilità che portano all'adozione di modalità operative e tecnologie che consentano di ridurre l'impatto ambientale e tutelare il territorio in cui la discarica è collocata.

Evoluzione prevedibile della gestione

1. Nel 2014 si prevede di attestarsi su un quantitativo complessivo di rifiuti smaltiti pari a circa 67.000 tonnellate;
2. Indagine geoelettrica con tecnica tomografica;
3. Realizzazione di una mappa di isodistribuzione dei flussi di CO2 e CH4 al fine di ottimizzare la captazione del biogas e ridurre al minimo l'impatto ambientale;
4. Attivazione percorso per ottenimento attestazione SOA al fine di arrivare entro il 2015 ad essere certificato come esecutore di lavori pubblici;
5. Adeguamento statuto per renderlo conforme alla normativa europea sugli affidamenti in house.

Gestione ambientale e gestione del personale

Si comunica che la società ha adempiuto a tutti gli obblighi di legge previsti dal D.Lgs 81/2008 così come confermato dal rinnovo della certificazione OHSAS.

Altre comunicazioni

L'organo amministrativo della Società si è avvalso della facoltà di utilizzare il maggior termine di 180 giorni per l'approvazione del bilancio di esercizio, come previsto dall'art. 7 dello statuto ed in applicazione dell'art. 2364 del Codice Civile.

Tale decisione è stata assunta con delibera del Consiglio di Amministrazione stante la necessità di attendere da parte di Asja Ambiente gli importi definitivi che la medesima ASA Srl dovrà fatturare ad Asja Ambiente per i proventi maturati nel 2013 per la concessione dello sfruttamento del Biogas. Come riferito da Asja Ambiente, tale ritardo è attribuibile al fatto che la medesima è in attesa che venga definita la tariffa incentivante da parte del GSE per effettuare quindi i conteggi definitivi sull'energia prodotta dall'impianto di Corinaldo 2.

Pertanto, ai fini di una corretta valutazione di detti proventi da imputare al bilancio d'esercizio al 31/12/2013, il Consiglio di Amministrazione in data 19 marzo 2014 con CdA n. 94 ha deciso di attendere una comunicazione definitiva da parte di Asja Ambiente.

Stante l'assenza di elementi certi che consentissero l'iscrizione in bilancio dei predetti proventi aggiuntivi e l'impossibilità di attendere ulteriormente per la definizione dei valori di bilancio 2013, il Consiglio di Amministrazione non ha potuto far altro che contabilizzare unicamente i valori di ricavo aventi le caratteristiche di certezza e definitività in base a quanto sino ad oggi liquidato da Asja Ambiente Spa.

Conclusioni e proposta relativa alla destinazione del risultato dell'esercizio

Signori soci,

oltre a comunicarVi che il presente bilancio di esercizio corrisponde alle scritture contabili redatte in conformità alle norme vigenti e che rappresenta in modo veritiero e corretto la situazione patrimoniale e finanziaria dell'impresa nonché il risultato economico dell'esercizio, Vi invitiamo ad approvare il bilancio di esercizio chiuso al 31/12/2013 così come illustrato.

Relativamente all'utile di esercizio conseguito pari ad € 6.380, Vi proponiamo di destinarlo interamente a riserva disponibile per i soci.

Informiamo i Signori Soci che questo Consiglio di Amministrazione ha terminato il suo mandato, ringraziamo Voi Soci per la fiducia che avete riposto in tutti noi.

Ci preme inoltre ringraziare tutta la struttura nelle persone del Direttore Tecnico, personale impiegatizio e produttivo per la fattiva, professionale ed appassionata collaborazione.

In tutti questi anni abbiamo lavorato in un clima di profonda stima e reciproca collaborazione per il bene di questa Società.

Corinaldo li, 23/05/2014

Per il Consiglio di Amministrazione

Il Presidente

Emilio Pierantognetti _____

Azienda Servizi Ambientali S.r.l.

Sede legale: Corinaldo (An), Via San Vincenzo, 18

Capitale Sociale: Euro 25.000 i.v.

Registro delle Imprese di Ancona

Codice Fiscale 02151080427

RELAZIONE SULLA GESTIONE

AL BILANCIO CHIUSO AL 31/12/2013

Signori Soci,

il progetto di bilancio dell'esercizio chiuso il 31/12/2013, che viene sottoposto al Vostro esame ed alla Vostra approvazione, evidenzia un utile pari a € 6.380, al netto della iscrizione di imposte correnti per € 33.475, di riassorbimenti di imposte anticipate per €8.153, di iscrizione di imposte anticipate per € 8.828, di iscrizione di imposte differite per € 3.025 ed ammortamenti delle immobilizzazioni immateriali e materiali per complessivi €52.424.

Rispetto allo scorso esercizio, chiuso con un utile pari ad € 223.040, si registra un decremento di € 216.660.

Fatti salienti dell'Esercizio 2013

L'attività della Società nell'esercizio 2013 è stata caratterizzata da due importanti gestioni

a) la gestione economica finanziaria e caratteristica;

b) la gestione ambientale.

Gestione economica finanziaria caratteristica

<u>Ricavi</u>

I ricavi caratteristici per conferimento rifiuti ammontano complessivamente ad € 4.495.519 come indicati in dettaglio nella tabella che segue; rispetto al 2012 i ricavi risultano diminuiti in valore del 3% circa.

Tabella 1	2012			2013					
Rifiuti	**Kg**	**€**	**€/Kg**	**Kg**	**€**	**€/Kg**	**^ € %**	**^ Kg %**	**^ €/Kg %**
RSU	59.538.600	€ 4.166.355	€ 0,0700	51.574.680	€ 3.606.185	€ 0,0699	-15,53%	-15,44%	-0,08%
RSAU	10.802.040	€ 470.753	€ 0,0436	14.573.580	€ 894.110	€ 0,0614	47,35%	25,88%	28,97%
(Sconti e abbuoni)		-€ 4.787			-€ 4.776		-0,23%		
Totali	**70.340.640**	**€ 4.632.321**	**€ 0,0659**	**66.148.260**	**€ 4.495.519**	**€ 0,0680**	**-3,04%**	**-6,34%**	**3,10%**

La diminuzione dei ricavi relativi a RSU per Euro 560.170 è da imputare prevalentemente al minor conferimento di rifiuti urbani per effetto della raccolta differenziata.

L'aumento dei ricavi relativi a RSAU per Euro 423.357 è da imputare prevalentemente al maggior conferimento di rifiuti da parte delle ditte Cavallari S.r.l. e CIR33 Servizi.

Come evidenziato nella tabella 1, nel corso dell'esercizio 2013 sono stati conferiti in discarica complessivamente Kg. 66.148.260 di rifiuti, ripartiti in Kg. 51.574.680 di RSU e Kg. 14.573.580 di RSAU, con un decremento complessivo in termini di peso del 6,34% rispetto allo scorso esercizio, nel quale erano stati conferiti in discarica Kg. 70.340.640 di rifiuti, di cui Kg. 59.538.600 di RSU e Kg. 10.802.040 di RSAU.

Gli "altri ricavi e proventi" per complessivi € 182.844 sono relativi a:

- ricavi per cessione diritti di sfruttamento del biogas per € 155.468, con un decremento di € 315.470 rispetto allo scorso esercizio (€ 470.938): tale sensibile decremento è da attribuire al fatto che la Società Asja Ambiente spa (alla quale Asa Srl ha ceduto i diritti di sfruttamento del biogas) non ha ancora definito l'entità di contributi che il GSE le corrisponderà per l'energia da fonti rinnovabili prodotta nell'esercizio 2013, una parte dei quali debbono per contratto essere corrisposti da Asja Ambiente Spa ad ASA Srl.
- sopravvenienze attive per conguagli di proventi per la concessione dello sfruttamento del Biogas da parte di terzi relativi ad anni precedenti per € 21.756 (lo scorso esercizio

erano pari a € 12.456);

- ricavi per controllo analisi rifiuti per € 524 relativi al riaddebito delle spese sostenute per le analisi effettuate sui rifiuti conferiti (lo scorso esercizio erano pari a € 375);
- rimborsi di una parte di lavori eseguiti per conto del Comune di Corinaldo per il locale archivio acquisito in locazione nel corso dell'esercizio 2013 per 3.600 (lo scorso esercizio erano pari a zero);
- sopravvenienze attive per conguagli di utenze relativi ad anni precedenti per € 1.496 (lo scorso esercizio erano pari a zero);

Tabella conferimento rifiuti presso la Società A.S.A. S.r.l.

Il numero degli abitanti, è stato aggiornato con i dati al 31/12/2012.

Tabella 2

Comune	KG. 2012	KG. 2013	n. abitanti	Kg. In discarica Pro-cap. 2012	Kg. In discarica Pro-cap. 2013	Variaz. % 2012/2013
Arcevia	937.260	693.320	4.925	190	141	-35%
Barbara	192.940	149.730	1.437	134	104	-29%
Castelleone di Suasa	206.250	185.460	1.711	121	108	-11%
Corinaldo	718.980	713.440	5.172	139	138	-1%
Ostra	1.025.960	836.910	6.837	150	122	-23%
Ostra Vetere	477.750	459.200	3.474	138	132	-4%
Ripe	581.670	530.275	4.454	131	119	-10%
Senigallia	10.134.120	9.188.530	45.385	223	202	-10%
Serra de' Conti	445.240	319.720	3.789	118	84	-39%
Monterado	211.710	219.365	2.166	98	101	3%
Castel Colonna	267.760	170.750	1.070	250	160	-57%
Totali	**15.199.640**	**13.466.700**	**80.420**	**189**	**167**	**-13%**

Dai dati esposti si evidenzia una produzione di rifiuti pro capite, rapportata ai conferimenti in discarica nel bacino di utenza di A.S.A. S.r.l., diminuita del 13% rispetto all'esercizio 2012, dovuta agli effetti dell'entrata in vigore della raccolta differenziata nei territori dei Comuni soci.

Tabella 3

Comune	KG. 2012	KG. 2013	n. abitanti	Kg. In discarica Pro-cap. 2012	Kg. In discarica Pro-cap. 2013	Variaz. % 2012/2013
Ancona	25.931.120	23.925.540	102.751	252	233	-8%
Fabriano	6.651.020	4.777.040	32.053	208	149	-39%
Sirolo	2.200.520	2.595.580	3.980	553	652	15%
Numana	3.960.840	1.413.760	3.825	1.036	370	-180%
Filottrano	1.511.080	1.443.640	9.775	155	148	-5%
Monte San Vito	634.220	682.750	6.906	92	99	7%
Monte Marciano	1.238.540	1.140.230	10.220	121	112	-9%
Sassoferrato	1.231.300	872.120	7.579	162	115	-41%
Totali	**43.358.640**	**36.850.660**	**177.089**	**245**	**208**	**-18%**

Dai dati esposti si evidenzia una produzione di rifiuti pro capite, rapportata ai conferimenti in discarica per gli altri Comuni, diminuita del 18% dovuta anche in questo caso agli effetti dell'entrata in vigore della raccolta differenziata.

Politica tariffaria per Comuni Soci:

tabella 4					anno 2013					
COMUNI	Kg.smaltiti	Tariffa applicata		Totale	Tariffa PEF		TOTALE tariffa PEF		IMPORTO SCONTO	
Comune di Arcevia	937.260	0,0666	€	62.421,52	0,07015	€	65.748,79	-€	3.327,27
Comune di Barbara	192.940	0,0666	€	12.849,80	0,07015	€	13.534,74	-€	684,94
Comune di Castelleone di Suasa	206.250	0,0666	€	13.736,25	0,07015	€	14.468,44	-€	732,19
Comune di Corinaldo	718.980	0,0666	€	47.884,07	0,07015	€	50.436,45	-€	2.552,38
Comune di Ostra	1.025.960	0,0666	€	68.328,94	0,07015	€	71.971,09	-€	3.642,16
Comune di Ostra Vetere	477.750	0,0666	€	31.818,15	0,07015	€	33.514,16	-€	1.696,01
Comune di Ripe	581.670	0,0666	€	38.739,22	0,07015	€	40.804,15	-€	2.064,93
Comune di Senigallia	10.134.120	0,0666	€	674.932,39	0,07015	€	710.908,52	-€	35.976,13
Comune di Serra De' Conti	445.240	0,0666	€	29.652,98	0,07015	€	31.233,59	-€	1.580,60
Comune di Monterado	211.710	0,0666	€	14.099,89	0,07015	€	14.851,46	-€	751,57
Comune di Castel Colonna	267.760	0,0666	€	17.832,82	0,07015	€	18.783,36	-€	950,55
TOTALI	**15.199.640**	**0,0666**	**€**	**1.012.296,02**	**0,07015**	**€**	**1.066.254,75**	**-€**	**53.958,72**

Dai dati indicati nella tabella sopra riportata si evidenziano gli sconti applicati ai Comuni Soci per i rifiuti conferiti in discarica nell'anno 2013, per un totale di Euro 53.958,72.

Dati di Benchmarking

Dati relativi alle tariffe di conferimento applicati nelle discariche della Provincia di Ancona.

Tariffe Discariche e Impianto Compostaggio Provincia di Ancona	
Comune	**Tariffa €/kg**
Moie di Maiolati (Comuni non soci)	0,088388
Moie di Maiolati (Comuni soci)	0,0795492
Corinaldo (Comuni non Soci)	0,07015
Corinaldo (Comuni Soci)	0,0666
Cir 33 (Comuni fuori Ambito)	0,11104
Cir 33 (Comuni Soci)	0,0941

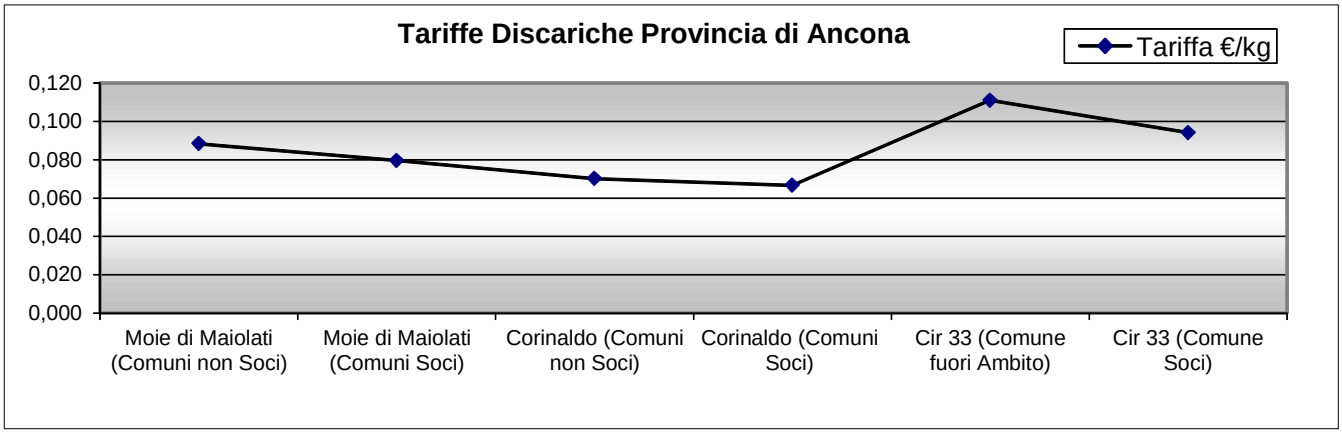

Investimenti:

Nel corso dell'anno sono stati effettuati investimenti per complessivi € 95.875 e si riferiscono a:

- Software per € 6.536;
- Impianti per € 1.500;
- Macchinari ed attrezzature varie per € 79.500;
- Costruzioni leggere per € 2.313;
- Macchine elettroniche d'ufficio per € 3.607;
- Mobili ed arredi per € 2.331;

- Insegne per € 87.

Costi

I principali costi relativi alla gestione operativa sono rappresentati da:

Descrizione	2012	2013	Variazioni	Variazioni %
Costi per mat.prime, suss., di cons.e merci	€ 214.543	€ 222.088	€ 7.545	3,40
Costi per servizi	€ 855.701	€ 789.984	-€ 65.717	-8,32
Costi per il godimento di beni di terzi	€ 2.902.362	€ 2.717.448	-€ 184.914	-6,80
Costi per il personale	€ 311.589	€ 289.893	-€ 21.696	-7,48
Oneri diversi di gestione	€ 292.026	€ 253.651	-€ 38.375	-15,13

Le principali voci di costo si riferiscono a:

Affitto area discarica

I costi per l'affitto dell'area adibita a discarica, pari ad € 2.492.246, hanno avuto un decremento € 57.869 rispetto al 2012 (€ 2.550.115) in conseguenza della diminuzione del conferimento dei rifiuti ottenuto grazie all'aumento della raccolta differenziata da parte dei Comuni conferitori.

Noleggio impianti e macchinari

I costi per il noleggio di impianti e macchinari, pari ad Euro 185.278, sono diminuiti di € 159.240 rispetto allo scorso esercizio (€ 344.518) dovuto al fatto che alcuni macchinari sono stati acquistati in proprietà (escavatrice e pale meccaniche) ed altri acquisiti in locazione finanziaria (camion, mini pala e pala gommata).

Carburante per autotrazione

I costi carburante per i mezzi operativi sono pari ad € 154.677, con un incremento di € 8.761 rispetto allo scorso esercizio che erano pari ad € 145.916.

Gestione del percolato

Nel 2012 il percolato prodotto era stato pari a mc 15.325 mentre nel 2013 è stato di mc. 12.903 per un totale di costi di smaltimento e trasporto di € 405.154. (€ 31,40 a mc),

mentre lo scorso esercizio il costo è stato pari a € 489.613 (€ 31,95 a mc) con un significativo decremento di € 84.459 dovuto in gran parte alla riduzione dei volumi smaltiti e in minor misura al prezzo unitario a seguito di gara europea per il servizio di trasporto.

Il percolato è stato smaltito negli impianti di:

ANNO 2013				
SMALTIMENTO PRESSO:	**kg**	**IMPORTO**	**€/kg**	**tariffa in mc**
A.T.I. SAO OMNIA	1.599.470	€ 48.943,79	€ 0,03060	€ 30,60
MULTISERVIZI SPA JESI	5.818.970	€ 114.246,36	€ 0,01963	€ 19,63
MULTISERVIZI SPA FALCONARA MARITTIMA	5.485.000	€ 106.808,71	€ 0,01947	€ 19,47
totale	**12.903.440**	**€ 269.998,86**	**€ 0,02092**	**€ 20,92**
TRASPORTO EFFETTUATO DA PAVONI ROSSANO: dal 01/01/2013 al 31/12/2013				
A.T.I. SAO OMNIA	1.599.470	€ 10.332,58	€ 0,00646	€ 6,46
MULTISERVIZI SPA JESI	5.818.970	€ 64.416,00	€ 0,01107	€ 11,07
MULTISERVIZI SPA FALCONARA MARITTIMA	5.485.000	€ 60.406,31	€ 0,01101	€ 11,01
totale	**12.903.440**	**€ 135.154,88**	**€ 0,01047**	**€ 10,47**
TOTALI	**12.903.440**	**€ 405.153,74**	**€ 0,03140**	**€ 31,40**

Spese fornitura e trasporto materiale inerte

I costi relativi alla fornitura e trasporto materiale inerte sono pari ad € 17.951 con un incremento di € 7.223 rispetto all'anno precedente (€ 10.728).

Materiale di consumo

I costi relativi al materiale di consumo sono pari ad € 48.589 con un decremento di € 8.468 rispetto all'anno precedente (€ 57.057) dovuto principalmente al materiale di ricambio per il trituratore divenuto di proprietà dal 01/01/2012.

Manutenzioni

I costi relativi alle spese per manutenzione si riferiscono a :

- manutenzioni ordinarie pari ad € 13.886 (lo scorso anno erano pari a € 11.939);
- manutenzioni impianti di terzi pari ad € 18.023 (lo scorso anno erano pari a € 10.705) e riguardato principalmente la manutenzione dei pozzi del biogas da realizzare in corso d'opera;

- manutenzioni ordinarie su beni di terzi pari a € 17.716 (lo scorso anno erano pari a €19.366) e riguardano principalmente la manutenzione del verde e la manutenzione dei pozzi del percolato.

Ecoindennizzo

L'ecoindennizzo è pari ad € 230.628 (nell'esercizio precedente è stato pari ad € 250.493) e si riferisce all'importo dovuto al Comune di Corinaldo a titolo di indennizzo per disagio ambientale (Euro 3 a tonnellata per rifiuti conferiti dai comuni appartenenti al Consorzio CIR 33, Euro 4 a tonnellata per i rifiuti conferiti dai Comuni appartenenti al Consorzio Conero Ambiente, più Euro 1,52 per gli stessi Comuni che nell'anno 2012 non hanno raggiunto la percentuale minima di raccolta differenziata pari al 65%).

Costi per controlli ambientali

I costi per i controlli ambientali, pari ad € 56.673, sono rimasti invariati rispetto all'esercizio 2012 (che erano pari ad € 57.009) rilevando infatti un lieve decremento di €336.

A questo proposito ricordiamo che ASA è certificata secondo la normativa UNI EN ISO 14001:2004 (ambiente), UNI EN ISO 9001:2000 (qualità), EMAS e BS OHSAS 18001:2007 (sicurezza).

E' questo un ulteriore riconoscimento che testimonia quanto la nostra società sia responsabile della sicurezza del sito e tenga a cuore le persone che vi lavorano, operando in assoluta trasparenza nei confronti di Voi Soci, della comunità e del territorio.

Costi per la consulenza tecnica

Sono pari ad € 73.948 e si riferiscono al compenso per la Direzione Tecnica della discarica.

Monitoraggio geotecnico e topografico

Sono pari ad € 10.860 e si riferiscono all'attività previste dal piano di sorveglianza e controllo per la gestione operativa.

Studio di fattibilità dell'impianto TMB

Tale spese è pari ad € 26.000 e si riferisce all'incarico che Asa ha commissionato, in accordo con il Cir 33, alla Società Tavolini per lo studio di fattibilità relativo alla riconversione in TMB dell'impianto di compostaggio di Corinaldo gestito dalla Ditta CIR 33 Servizi S.r.l..

Costi per elaborazione paghe, per consulenze amministrative, contabili e fiscali

L'importo iscritto in bilancio è pari ad € 26.417 ed è aumentato di € 1.706 rispetto allo scorso esercizio, nel quale erano pari a Euro 24.711.

Tale importo si riferisce a:

- elaborazione paghe;
- consulenza fiscale ed amministrative;
- revisione legale volontaria del bilancio di esercizio.

Comunicazione

L'attività in questione ha comportato spese per € 1.276 sostenute per la stampa della dichiarazione ambientale, dette spese sono diminuite di € 6.199 rispetto all'esercizio 2012 nel quale erano pari ad € 7.475.

Fondi per rischi ed oneri

Il fondo per rischi ed oneri iscritto al 31/12/2013 pari a complessivi € 406.973 si riferisce alla sommatoria dei saldi relativi al fondo per imposte differite per € 3.025 ed altri fondi per € 403.948.

Il *Fondo per imposte differite*, iscritto per € 3.025, rappresenta il debito presunto verso l'Erario per Ires da versare nei successivi esercizi, in relazione alle imposte dovute sugli interessi attivi di mora maturati nel 2013 ma non ancora incassati.

Gli *Altri Fondi* per rischi ed oneri iscritti al 31/12/2013 pari a complessivi € 403.948 si riferiscono:

1) per € 339.732 all'ammontare complessivo degli accantonamenti rilevati a tutto il 31.12.2013 in corrispondenza della stima dei costi operativi che la Società Asa srl dovrà sostenere durante il periodo di chiusura della discarica di Corinaldo al netto dei proventi derivanti dallo sfruttamento dei biogas stimati nel periodo di chiusura della discarica stessa (01/08/2015 – 31/12/2016).

L'accantonamento effettuato al 31/12/2013 è stato calcolato ripartendo la stima dei costi operativi (al netto della stima dei proventi da Biogas) negli esercizi di svolgimento dell'attività di conferimento dei rifiuti in discarica (a partire dal 2012) in proporzione alla percentuale di riempimento della discarica stessa per ciascun esercizio.

In osservanza a quanto previsto dalla Risoluzione del Ministero delle Finanze n 52/E del 02/06/1998, la stima dei costi che la Società Asa srl dovrà sostenere per l'espletamento delle attività per la chiusura della discarica, la stima dei proventi da biogas, nonché la stima della quantità di rifiuti abbancabili è stata effettuata dal Dott. Magi Galluzzi mediante apposita perizia debitamente asseverata.

2) per € 64.216 all'ammontare complessivo degli accantonamenti rilevati a tutto il 31.12.2013 in corrispondenza della stima dei costi amministrativi e generali che la Società Asa srl dovrà sostenere durante il periodo di chiusura della discarica di Corinaldo.

L'accantonamento effettuato al 31/12/2013 è stato calcolato ripartendo la stima dei costi amministrativi e generali negli esercizi di svolgimento dell'attività di conferimento dei rifiuti in discarica (a partire dal 2012) in proporzione alla percentuale di riempimento della discarica stessa per ciascun esercizio.

Stipendi al personale

Il costo del personale dipendente, pari ad € 289.893, è diminuito di € 21.696 rispetto all'esercizio 2012 (€ 311.589).

Al fine di meglio comprendere l'andamento gestionale, si fornisce di seguito una riclassificazione dello Stato Patrimoniale e del Conto Economico relativamente all'anno 2013, 2012, 2011.

Riclassificazione dello Stato Patrimoniale secondo il criterio "finanziario"

ATTIVO	2011	2012	2013	PASSIVO	2011	2012	2013
Capitale fisso (I)	**60.816**	**271.252**	**315.049**	**Capitale netto (N)**	**336.131**	**259.168**	**42.508**
Immateriali	141	157	3.544				
Materiali	60.675	271.095	311.505	**Passivo Consolidato**	**50.235**	**184.823**	**479.890**
Finanziarie	0	0	0	Fonti a m/l termine	50.235	184.823	479.890
Capitale circolante(C)	**3.770.386**	**3.721.961**	**2.981.829**				
Magazzino	0	0	0	**Passivo Corrente**	**3.444.836**	**3.549.222**	**2.774.480**
Liquidità differite	3.406.225	3.393.869	2.623.515	Fonti a breve termine	3.444.836	3.549.222	2.774.480
Liquidità immediate	364.161	328.092	358.314				
TOTALE IMPIEGHI	**3.831.202**	**3.993.213**	**3.296.878**	**TOTALE FONTI**	**3.831.202**	**3.993.213**	**3.296.878**

Riclassificazione del Conto Economico a "valore aggiunto"

Aggregati	2011	2012	2013
(+) Valore della produzione realizzata	**5.320.283**	**5.129.881**	**4.678.353**
(-) Costi operativi esterni	-4.603.948	-4.264.632	-3.983.171
(=) Valore Aggiunto	**716.335**	**865.249**	**695.182**
(-) Costi del lavoro	-342.512	-311.589	-289.893
(=) Margine Operativo Lordo (EBITDA)	**373.823**	**553.660**	**405.289**
(-) Ammortamenti ed accantonamenti	-26.392	-162.282	-331.481
(=) REDDITO OPERATIVO (EBIT)	**347.431**	**391.378**	**73.808**
(+/-) Reddito della gestione atipica	0	0	0
(+/-) Reddito della gestione finanziaria	-7.250	-45.938	-31.240
(=) REDDITO CORRENTE	**340.181**	**345.440**	**42.568**
(+/-) Reddito della gestione straordinaria	-59.364	18.033	-363

(=) REDDITO ANTE IMPOSTE	**280.817**	**363.473**	**42.205**
(-) Imposte sul reddito	-82.809	-140.433	-35.825
(=) REDDITO NETTO (Rn)	**198.008**	**223.040**	**6.380**

In base alle predette riclassificazioni sono stati calcolati i seguenti principali indicatori di risultato "finanziari":

Indicatori di struttura finanziaria e indicatori patrimoniali

				2010	2011	2013
Peso delle immobilizzazioni	=	Immobilizzazioni (I) / Totale attivo (K)	=	0,02	0,07	0,10
Peso del capitale circolante	=	Attivo circolante / Totale attivo (K)	=	0,98	0,93	0,90
Peso del capitale proprio	=	Capitale proprio / Totale passivo (K)	=	0,09	0,06	0,01
Peso del capitale di terzi	=	Capitale di terzi / Totale passivo (K)	=	0,91	0,94	0,99
Indice di struttura secco	=	Capitale netto (N) / Capitale fisso (I)	=	5,53	0,96	0,13
Indice di struttura allargato	=	Cap.netto+ Pass.consol.. / Capitale fisso (I)	=	6,35	1,64	1,66
Rigidità impieghi	=	Capitale fisso (I) / Capitale investito	=	0,02	0,07	0,10

Indicatori di situazione finanziaria

				2010	2011	2013
Capitale circolante netto	=	Attivo circolante - Passività corrente	=	325.550	172.739	207.349
Margine di tesoreria	=	(Liq.tà Imm.+Liq.tà diff.) - Passività corrente	=	325.550	172.739	207.349
Margine di struttura	=	Patrimonio netto - Immobilizzazioni	=	275.315	-12.084	-272.541
Indice di disponibilità	=	Attivo circolante / Passività correnti	=	1,09	1,05	1,07
Indice di liquidità	=	Liq.tà Imm. + Liq.tà Diff. / Passività correnti	=	1,09	1,05	1,07
Indice di autocopertura del capitale fisso	=	Patrimonio Netto / Immobilizzazioni	=	5,53	0,96	0,13
Rotazione crediti	=	Giacenza media dei crediti / Ricavi di vendita x 365 gg.	=	202	232	207

Indicatori di situazione economica

				2011	2012	2013
ROE	=	Risultato netto di esercizio / Patrimonio netto	=	0,59	0,86	0,15
ROI	=	Risultato operativo / Capitale investito	=	0,09	0,10	0,02
ROS	=	Risultato operativo / Ricavi di vendita	=	0,07	0,08	0,02
EBIT	=	(Utile di es.+/-saldo gest.finanz.+/ saldo gest. Straord. +imposte)	=	347.431	391.378	73.808
Incidenza oneri finanziari	=	Oneri finanziari / Fatturato	=	0,00	0,01	0,01

Attività di ricerca e sviluppo

La Società non svolge attività di ricerca e sviluppo.

Azioni proprie e quote di società controllanti possedute

La Società, alla chiusura dell'esercizio, non detiene partecipazioni in imprese controllate o collegate né direttamente né indirettamente.

Si segnala che la Società non possiede azioni proprie né azioni o quote di società controllanti, neppure tramite società fiduciarie o per interposta persona. La Società, inoltre, nel corso dell'esercizio chiuso al 31/12/2013, non ha acquistato o alienato, anche per tramite di società fiduciarie o interposta persona, azioni proprie né azioni o quote di società controllanti.

Strumenti finanziari derivati

La società al 31/12/2013 non detiene strumenti finanziari e derivati.

Fatti di rilievo avvenuti dopo la chiusura dell'esercizio

1. Nel mese di Gennaio 2014 sono iniziate le attività di caratterizzazione ambientale del sito che si sono concluse nel mese di febbraio. Nel mese di Marzo 2014 la Società Ambiente Sc ha consegnato la "relazione descrittiva delle indagini di Caratterizzazione Ambientale". Tale documento è stato consegnato agli Enti preposti e in relazione agli

esiti della caratterizzazione è stata convocata apposita conferenza dei servizi da parte del Comune di Corinaldo. Successivamente la società Ambiente Sc ha prodotto l'analisi di rischio sito specifica secondo quanto emerso in sede di conferenza di servizi. L'analisi di rischio sito specifica è stata valutata in apposita conferenza di servizi e sono state richieste integrazioni da parte di Arpam. Le integrazioni richieste sono in fase di elaborazione da parte di Ambiente Sc e dovrebbero essere consegnate entro il mese di maggio 2014 al fine di addivenire all'approvazione definitiva dell'analisi di rischio sito specifica. Il passaggio successivo sarà la predisposizione del progetto relativo alle misure da attuare.

2. In data 16/01/2014 è stata emanata da parte del Presidente della Giunta Regionale apposita ordinanza al fine di superare l'emergenza legata al mancato trattamento dei rifiuti prima del conferimento in discarica. L'emanazione dell'ordinanza di cui sopra ha coinvolto pienamente la gestione dell'impianto di smaltimento di Corinaldo con l'introduzione della sezione impiantistica "vagliatura" e successiva "stabilizzazione". Le modifiche nei processi produttivi sono state rese operative da ASA a partire dal 17/01/2014 garantendo in questo modo continuità del servizio. Dopo un primo periodo di rodaggio ASA si è impegnata al fine di ottenere il massimo dell'efficienza, efficacia ed economicità nell'interesse di tutti i comuni conferitori.
3. In relazione allo straordinario evento alluvionale che ha colpito le valli del Misa e del Nevola, Asa ha garantito da subito il massimo della collaborazione implementando le maestranze al fine di consentire il più agevolmente possibile il conferimento dei rifiuti derivanti dall'alluvione. Nello specifico l'azienda ha introdotto a partire dal giorno 5 maggio 2013 l'apertura pomeridiana, e dal giorno 10 orario continuato dalle 8:00 alle 18:00 festivi compresi. Possiamo dire che è stata una grande dimostrazione di efficienza operativa dove tutti si sono sentiti pienamente coinvolti.

Principali rischi a cui la Società è esposta

Ai sensi di quanto richiesto dall'art. 2428 c. 1 del codice civile si evidenziano le principali categorie di rischi cui la società è potenzialmente soggetta.

Rischi connessi alla normativa di riferimento

La nostra società opera in un settore strettamente regolamentato e nel quale la normativa di riferimento è definita su base provinciale. È possibile che tali normative siano modificate particolarmente per quanto riguarda gli aspetti che disciplinano i requisiti di servizio che devono essere garantiti dalle strutture autorizzate. Un inasprimento di tali parametri potrebbe influire sulla situazione patrimoniale, economica e finanziaria della società, soprattutto se non accompagnato da corrispondenti adeguamenti tariffari.

Rischio liquidità

La società è soggetta ad un rischio di liquidità collegato principalmente alle dinamiche del capitale circolante: i tempi di incasso dei crediti verso clienti risultano mediamente più lunghi rispetto ai tempi di pagamento a fornitori, per cui la società ricorre all'anticipo fatture quale principale strumento di finanziamento.

Rischio di cambio e rischio di tasso di interesse

La società non è soggetta al rischio di mercato derivante dalla fluttuazione dei cambi delle valute perché opera in un contesto nazionale in cui le transazioni sono condotte in euro; il rischio di tasso di interesse risulta comunque contenuto in virtù del ridotto tasso di indebitamento e di un adeguato potere contrattuale nei confronti del sistema bancario, anche grazie ad un buon equilibrio tra impieghi e fonti di finanziamento.

Altri rischi

Altri rischi potenziali potrebbero riguardare l'adeguatezza delle polizze assicurative a fronte, ad esempio, di potenziali richieste provenienti dalle comunità locali o dal personale. Tale rischio viene fronteggiato in modo "attivo" attraverso politiche di massima

responsabilità che portano all'adozione di modalità operative e tecnologie che consentano di ridurre l'impatto ambientale e tutelare il territorio in cui la discarica è collocata.

Evoluzione prevedibile della gestione

1. Nel 2014 si prevede di attestarsi su un quantitativo complessivo di rifiuti smaltiti pari a circa 67.000 tonnellate;
2. Indagine geoelettrica con tecnica tomografica;
3. Realizzazione di una mappa di isodistribuzione dei flussi di CO2 e CH4 al fine di ottimizzare la captazione del biogas e ridurre al minimo l'impatto ambientale;
4. Attivazione percorso per ottenimento attestazione SOA al fine di arrivare entro il 2015 ad essere certificato come esecutore di lavori pubblici;
5. Adeguamento statuto per renderlo conforme alla normativa europea sugli affidamenti in house.

Gestione ambientale e gestione del personale

Si comunica che la società ha adempiuto a tutti gli obblighi di legge previsti dal D.Lgs 81/2008 così come confermato dal rinnovo della certificazione OHSAS.

Altre comunicazioni

L'organo amministrativo della Società si è avvalso della facoltà di utilizzare il maggior termine di 180 giorni per l'approvazione del bilancio di esercizio, come previsto dall'art. 7 dello statuto ed in applicazione dell'art. 2364 del Codice Civile.

Tale decisione è stata assunta con delibera del Consiglio di Amministrazione stante la necessità di attendere da parte di Asja Ambiente gli importi definitivi che la medesima ASA Srl dovrà fatturare ad Asja Ambiente per i proventi maturati nel 2013 per la concessione dello sfruttamento del Biogas. Come riferito da Asja Ambiente, tale ritardo è attribuibile al fatto che la medesima è in attesa che venga definita la tariffa incentivante da parte del GSE per effettuare quindi i conteggi definitivi sull'energia prodotta dall'impianto di Corinaldo 2.

Pertanto, ai fini di una corretta valutazione di detti proventi da imputare al bilancio d'esercizio al 31/12/2013, il Consiglio di Amministrazione in data 19 marzo 2014 con CdA n. 94 ha deciso di attendere una comunicazione definitiva da parte di Asja Ambiente.

Stante l'assenza di elementi certi che consentissero l'iscrizione in bilancio dei predetti proventi aggiuntivi e l'impossibilità di attendere ulteriormente per la definizione dei valori di bilancio 2013, il Consiglio di Amministrazione non ha potuto far altro che contabilizzare unicamente i valori di ricavo aventi le caratteristiche di certezza e definitività in base a quanto sino ad oggi liquidato da Asja Ambiente Spa.

Conclusioni e proposta relativa alla destinazione del risultato dell'esercizio

Signori soci,

oltre a comunicarVi che il presente bilancio di esercizio corrisponde alle scritture contabili redatte in conformità alle norme vigenti e che rappresenta in modo veritiero e corretto la situazione patrimoniale e finanziaria dell'impresa nonché il risultato economico dell'esercizio, Vi invitiamo ad approvare il bilancio di esercizio chiuso al 31/12/2013 così come illustrato.

Relativamente all'utile di esercizio conseguito pari ad € 6.380, Vi proponiamo di destinarlo interamente a riserva disponibile per i soci.

Informiamo i Signori Soci che questo Consiglio di Amministrazione ha terminato il suo mandato, ringraziamo Voi Soci per la fiducia che avete riposto in tutti noi.

Ci preme inoltre ringraziare tutta la struttura nelle persone del Direttore Tecnico, personale impiegatizio e produttivo per la fattiva, professionale ed appassionata collaborazione.

In tutti questi anni abbiamo lavorato in un clima di profonda stima e reciproca collaborazione per il bene di questa Società.

Corinaldo li, 23/05/2014

Per il Consiglio di Amministrazione

Il Presidente

Emilio Pierantognetti _____

Azienda Servizi Ambientali S.r.l.

Sede legale: Corinaldo (An), Via San Vincenzo, 18

Capitale Sociale: Euro 25.000 i.v.

Registro delle Imprese di Ancona

Codice Fiscale 02151080427

RELAZIONE SULLA GESTIONE

AL BILANCIO CHIUSO AL 31/12/2013

Signori Soci,

il progetto di bilancio dell'esercizio chiuso il 31/12/2013, che viene sottoposto al Vostro esame ed alla Vostra approvazione, evidenzia un utile pari a € 6.380, al netto della iscrizione di imposte correnti per € 33.475, di riassorbimenti di imposte anticipate per €8.153, di iscrizione di imposte anticipate per € 8.828, di iscrizione di imposte differite per € 3.025 ed ammortamenti delle immobilizzazioni immateriali e materiali per complessivi €52.424.

Rispetto allo scorso esercizio, chiuso con un utile pari ad € 223.040, si registra un decremento di € 216.660.

Fatti salienti dell'Esercizio 2013

L'attività della Società nell'esercizio 2013 è stata caratterizzata da due importanti gestioni

a) la gestione economica finanziaria e caratteristica;

b) la gestione ambientale.

Gestione economica finanziaria caratteristica

<u>Ricavi</u>

I ricavi caratteristici per conferimento rifiuti ammontano complessivamente ad € 4.495.519 come indicati in dettaglio nella tabella che segue; rispetto al 2012 i ricavi risultano diminuiti in valore del 3% circa.

Tabella 1	2012			2013					
Rifiuti	**Kg**	**€**	**€/Kg**	**Kg**	**€**	**€/Kg**	**^ € %**	**^ Kg %**	**^ €/Kg %**
RSU	59.538.600	€ 4.166.355	€ 0,0700	51.574.680	€ 3.606.185	€ 0,0699	-15,53%	-15,44%	-0,08%
RSAU	10.802.040	€ 470.753	€ 0,0436	14.573.580	€ 894.110	€ 0,0614	47,35%	25,88%	28,97%
(Sconti e abbuoni)		-€ 4.787			-€ 4.776		-0,23%		
Totali	**70.340.640**	**€ 4.632.321**	**€ 0,0659**	**66.148.260**	**€ 4.495.519**	**€ 0,0680**	**-3,04%**	**-6,34%**	**3,10%**

La diminuzione dei ricavi relativi a RSU per Euro 560.170 è da imputare prevalentemente al minor conferimento di rifiuti urbani per effetto della raccolta differenziata.

L'aumento dei ricavi relativi a RSAU per Euro 423.357 è da imputare prevalentemente al maggior conferimento di rifiuti da parte delle ditte Cavallari S.r.l. e CIR33 Servizi.

Come evidenziato nella tabella 1, nel corso dell'esercizio 2013 sono stati conferiti in discarica complessivamente Kg. 66.148.260 di rifiuti, ripartiti in Kg. 51.574.680 di RSU e Kg. 14.573.580 di RSAU, con un decremento complessivo in termini di peso del 6,34% rispetto allo scorso esercizio, nel quale erano stati conferiti in discarica Kg. 70.340.640 di rifiuti, di cui Kg. 59.538.600 di RSU e Kg. 10.802.040 di RSAU.

Gli "altri ricavi e proventi" per complessivi € 182.844 sono relativi a:

- ricavi per cessione diritti di sfruttamento del biogas per € 155.468, con un decremento di € 315.470 rispetto allo scorso esercizio (€ 470.938): tale sensibile decremento è da attribuire al fatto che la Società Asja Ambiente spa (alla quale Asa Srl ha ceduto i diritti di sfruttamento del biogas) non ha ancora definito l'entità di contributi che il GSE le corrisponderà per l'energia da fonti rinnovabili prodotta nell'esercizio 2013, una parte dei quali debbono per contratto essere corrisposti da Asja Ambiente Spa ad ASA Srl.
- sopravvenienze attive per conguagli di proventi per la concessione dello sfruttamento del Biogas da parte di terzi relativi ad anni precedenti per € 21.756 (lo scorso esercizio

erano pari a € 12.456);

- ricavi per controllo analisi rifiuti per € 524 relativi al riaddebito delle spese sostenute per le analisi effettuate sui rifiuti conferiti (lo scorso esercizio erano pari a € 375);
- rimborsi di una parte di lavori eseguiti per conto del Comune di Corinaldo per il locale archivio acquisito in locazione nel corso dell'esercizio 2013 per 3.600 (lo scorso esercizio erano pari a zero);
- sopravvenienze attive per conguagli di utenze relativi ad anni precedenti per € 1.496 (lo scorso esercizio erano pari a zero);

Tabella conferimento rifiuti presso la Società A.S.A. S.r.l.

Il numero degli abitanti, è stato aggiornato con i dati al 31/12/2012.

Tabella 2

Comune	KG. 2012	KG. 2013	n. abitanti	Kg. In discarica Pro-cap. 2012	Kg. In discarica Pro-cap. 2013	Variaz. % 2012/2013
Arcevia	937.260	693.320	4.925	190	141	-35%
Barbara	192.940	149.730	1.437	134	104	-29%
Castelleone di Suasa	206.250	185.460	1.711	121	108	-11%
Corinaldo	718.980	713.440	5.172	139	138	-1%
Ostra	1.025.960	836.910	6.837	150	122	-23%
Ostra Vetere	477.750	459.200	3.474	138	132	-4%
Ripe	581.670	530.275	4.454	131	119	-10%
Senigallia	10.134.120	9.188.530	45.385	223	202	-10%
Serra de' Conti	445.240	319.720	3.789	118	84	-39%
Monterado	211.710	219.365	2.166	98	101	3%
Castel Colonna	267.760	170.750	1.070	250	160	-57%
Totali	**15.199.640**	**13.466.700**	**80.420**	**189**	**167**	**-13%**

Dai dati esposti si evidenzia una produzione di rifiuti pro capite, rapportata ai conferimenti in discarica nel bacino di utenza di A.S.A. S.r.l., diminuita del 13% rispetto all'esercizio 2012, dovuta agli effetti dell'entrata in vigore della raccolta differenziata nei territori dei Comuni soci.

Tabella 3

Comune	KG. 2012	KG. 2013	n. abitanti	Kg. In discarica Pro-cap. 2012	Kg. In discarica Pro-cap. 2013	Variaz. % 2012/2013
Ancona	25.931.120	23.925.540	102.751	252	233	-8%
Fabriano	6.651.020	4.777.040	32.053	208	149	-39%
Sirolo	2.200.520	2.595.580	3.980	553	652	15%
Numana	3.960.840	1.413.760	3.825	1.036	370	-180%
Filottrano	1.511.080	1.443.640	9.775	155	148	-5%
Monte San Vito	634.220	682.750	6.906	92	99	7%
Monte Marciano	1.238.540	1.140.230	10.220	121	112	-9%
Sassoferrato	1.231.300	872.120	7.579	162	115	-41%
Totali	**43.358.640**	**36.850.660**	**177.089**	**245**	**208**	**-18%**

Dai dati esposti si evidenzia una produzione di rifiuti pro capite, rapportata ai conferimenti in discarica per gli altri Comuni, diminuita del 18% dovuta anche in questo caso agli effetti dell'entrata in vigore della raccolta differenziata.

Politica tariffaria per Comuni Soci:

tabella 4					anno 2013					
COMUNI	Kg.smaltiti	Tariffa applicata		Totale	Tariffa PEF		TOTALE tariffa PEF		IMPORTO SCONTO	
Comune di Arcevia	937.260	0,0666	€	62.421,52	0,07015	€	65.748,79	-€	3.327,27
Comune di Barbara	192.940	0,0666	€	12.849,80	0,07015	€	13.534,74	-€	684,94
Comune di Castelleone di Suasa	206.250	0,0666	€	13.736,25	0,07015	€	14.468,44	-€	732,19
Comune di Corinaldo	718.980	0,0666	€	47.884,07	0,07015	€	50.436,45	-€	2.552,38
Comune di Ostra	1.025.960	0,0666	€	68.328,94	0,07015	€	71.971,09	-€	3.642,16
Comune di Ostra Vetere	477.750	0,0666	€	31.818,15	0,07015	€	33.514,16	-€	1.696,01
Comune di Ripe	581.670	0,0666	€	38.739,22	0,07015	€	40.804,15	-€	2.064,93
Comune di Senigallia	10.134.120	0,0666	€	674.932,39	0,07015	€	710.908,52	-€	35.976,13
Comune di Serra De' Conti	445.240	0,0666	€	29.652,98	0,07015	€	31.233,59	-€	1.580,60
Comune di Monterado	211.710	0,0666	€	14.099,89	0,07015	€	14.851,46	-€	751,57
Comune di Castel Colonna	267.760	0,0666	€	17.832,82	0,07015	€	18.783,36	-€	950,55
TOTALI	**15.199.640**	**0,0666**	**€**	**1.012.296,02**	**0,07015**	**€**	**1.066.254,75**	**-€**	**53.958,72**

Dai dati indicati nella tabella sopra riportata si evidenziano gli sconti applicati ai Comuni Soci per i rifiuti conferiti in discarica nell'anno 2013, per un totale di Euro 53.958,72.

Dati di Benchmarking

Dati relativi alle tariffe di conferimento applicati nelle discariche della Provincia di Ancona.

Tariffe Discariche e Impianto Compostaggio Provincia di Ancona	
Comune	**Tariffa €/kg**
Moie di Maiolati (Comuni non soci)	0,088388
Moie di Maiolati (Comuni soci)	0,0795492
Corinaldo (Comuni non Soci)	0,07015
Corinaldo (Comuni Soci)	0,0666
Cir 33 (Comuni fuori Ambito)	0,11104
Cir 33 (Comuni Soci)	0,0941

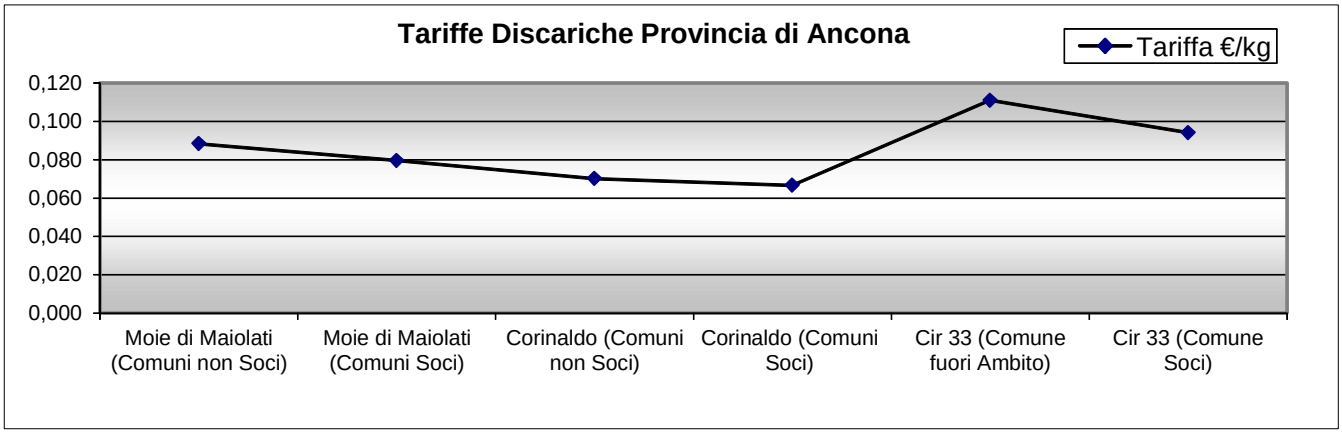

Investimenti:

Nel corso dell'anno sono stati effettuati investimenti per complessivi € 95.875 e si riferiscono a:

- Software per € 6.536;
- Impianti per € 1.500;
- Macchinari ed attrezzature varie per € 79.500;
- Costruzioni leggere per € 2.313;
- Macchine elettroniche d'ufficio per € 3.607;
- Mobili ed arredi per € 2.331;

- Insegne per € 87.

Costi

I principali costi relativi alla gestione operativa sono rappresentati da:

Descrizione	2012	2013	Variazioni	Variazioni %
Costi per mat.prime, suss., di cons.e merci	€ 214.543	€ 222.088	€ 7.545	3,40
Costi per servizi	€ 855.701	€ 789.984	-€ 65.717	-8,32
Costi per il godimento di beni di terzi	€ 2.902.362	€ 2.717.448	-€ 184.914	-6,80
Costi per il personale	€ 311.589	€ 289.893	-€ 21.696	-7,48
Oneri diversi di gestione	€ 292.026	€ 253.651	-€ 38.375	-15,13

Le principali voci di costo si riferiscono a:

Affitto area discarica

I costi per l'affitto dell'area adibita a discarica, pari ad € 2.492.246, hanno avuto un decremento € 57.869 rispetto al 2012 (€ 2.550.115) in conseguenza della diminuzione del conferimento dei rifiuti ottenuto grazie all'aumento della raccolta differenziata da parte dei Comuni conferitori.

Noleggio impianti e macchinari

I costi per il noleggio di impianti e macchinari, pari ad Euro 185.278, sono diminuiti di € 159.240 rispetto allo scorso esercizio (€ 344.518) dovuto al fatto che alcuni macchinari sono stati acquistati in proprietà (escavatrice e pale meccaniche) ed altri acquisiti in locazione finanziaria (camion, mini pala e pala gommata).

Carburante per autotrazione

I costi carburante per i mezzi operativi sono pari ad € 154.677, con un incremento di € 8.761 rispetto allo scorso esercizio che erano pari ad € 145.916.

Gestione del percolato

Nel 2012 il percolato prodotto era stato pari a mc 15.325 mentre nel 2013 è stato di mc. 12.903 per un totale di costi di smaltimento e trasporto di € 405.154. (€ 31,40 a mc),

mentre lo scorso esercizio il costo è stato pari a € 489.613 (€ 31,95 a mc) con un significativo decremento di € 84.459 dovuto in gran parte alla riduzione dei volumi smaltiti e in minor misura al prezzo unitario a seguito di gara europea per il servizio di trasporto.

Il percolato è stato smaltito negli impianti di:

ANNO 2013				
SMALTIMENTO PRESSO:	**kg**	**IMPORTO**	**€/kg**	**tariffa in mc**
A.T.I. SAO OMNIA	1.599.470	€ 48.943,79	€ 0,03060	€ 30,60
MULTISERVIZI SPA JESI	5.818.970	€ 114.246,36	€ 0,01963	€ 19,63
MULTISERVIZI SPA FALCONARA MARITTIMA	5.485.000	€ 106.808,71	€ 0,01947	€ 19,47
totale	**12.903.440**	**€ 269.998,86**	**€ 0,02092**	**€ 20,92**
TRASPORTO EFFETTUATO DA PAVONI ROSSANO: dal 01/01/2013 al 31/12/2013				
A.T.I. SAO OMNIA	1.599.470	€ 10.332,58	€ 0,00646	€ 6,46
MULTISERVIZI SPA JESI	5.818.970	€ 64.416,00	€ 0,01107	€ 11,07
MULTISERVIZI SPA FALCONARA MARITTIMA	5.485.000	€ 60.406,31	€ 0,01101	€ 11,01
totale	**12.903.440**	**€ 135.154,88**	**€ 0,01047**	**€ 10,47**
TOTALI	**12.903.440**	**€ 405.153,74**	**€ 0,03140**	**€ 31,40**

Spese fornitura e trasporto materiale inerte

I costi relativi alla fornitura e trasporto materiale inerte sono pari ad € 17.951 con un incremento di € 7.223 rispetto all'anno precedente (€ 10.728).

Materiale di consumo

I costi relativi al materiale di consumo sono pari ad € 48.589 con un decremento di € 8.468 rispetto all'anno precedente (€ 57.057) dovuto principalmente al materiale di ricambio per il trituratore divenuto di proprietà dal 01/01/2012.

Manutenzioni

I costi relativi alle spese per manutenzione si riferiscono a :

- manutenzioni ordinarie pari ad € 13.886 (lo scorso anno erano pari a € 11.939);
- manutenzioni impianti di terzi pari ad € 18.023 (lo scorso anno erano pari a € 10.705) e riguardato principalmente la manutenzione dei pozzi del biogas da realizzare in corso d'opera;

- manutenzioni ordinarie su beni di terzi pari a € 17.716 (lo scorso anno erano pari a €19.366) e riguardano principalmente la manutenzione del verde e la manutenzione dei pozzi del percolato.

Ecoindennizzo

L'ecoindennizzo è pari ad € 230.628 (nell'esercizio precedente è stato pari ad € 250.493) e si riferisce all'importo dovuto al Comune di Corinaldo a titolo di indennizzo per disagio ambientale (Euro 3 a tonnellata per rifiuti conferiti dai comuni appartenenti al Consorzio CIR 33, Euro 4 a tonnellata per i rifiuti conferiti dai Comuni appartenenti al Consorzio Conero Ambiente, più Euro 1,52 per gli stessi Comuni che nell'anno 2012 non hanno raggiunto la percentuale minima di raccolta differenziata pari al 65%).

Costi per controlli ambientali

I costi per i controlli ambientali, pari ad € 56.673, sono rimasti invariati rispetto all'esercizio 2012 (che erano pari ad € 57.009) rilevando infatti un lieve decremento di €336.

A questo proposito ricordiamo che ASA è certificata secondo la normativa UNI EN ISO 14001:2004 (ambiente), UNI EN ISO 9001:2000 (qualità), EMAS e BS OHSAS 18001:2007 (sicurezza).

E' questo un ulteriore riconoscimento che testimonia quanto la nostra società sia responsabile della sicurezza del sito e tenga a cuore le persone che vi lavorano, operando in assoluta trasparenza nei confronti di Voi Soci, della comunità e del territorio.

Costi per la consulenza tecnica

Sono pari ad € 73.948 e si riferiscono al compenso per la Direzione Tecnica della discarica.

Monitoraggio geotecnico e topografico

Sono pari ad € 10.860 e si riferiscono all'attività previste dal piano di sorveglianza e controllo per la gestione operativa.

Studio di fattibilità dell'impianto TMB

Tale spese è pari ad € 26.000 e si riferisce all'incarico che Asa ha commissionato, in accordo con il Cir 33, alla Società Tavolini per lo studio di fattibilità relativo alla riconversione in TMB dell'impianto di compostaggio di Corinaldo gestito dalla Ditta CIR 33 Servizi S.r.l..

Costi per elaborazione paghe, per consulenze amministrative, contabili e fiscali

L'importo iscritto in bilancio è pari ad € 26.417 ed è aumentato di € 1.706 rispetto allo scorso esercizio, nel quale erano pari a Euro 24.711.

Tale importo si riferisce a:

- elaborazione paghe;
- consulenza fiscale ed amministrative;
- revisione legale volontaria del bilancio di esercizio.

Comunicazione

L'attività in questione ha comportato spese per € 1.276 sostenute per la stampa della dichiarazione ambientale, dette spese sono diminuite di € 6.199 rispetto all'esercizio 2012 nel quale erano pari ad € 7.475.

Fondi per rischi ed oneri

Il fondo per rischi ed oneri iscritto al 31/12/2013 pari a complessivi € 406.973 si riferisce alla sommatoria dei saldi relativi al fondo per imposte differite per € 3.025 ed altri fondi per € 403.948.

Il *Fondo per imposte differite*, iscritto per € 3.025, rappresenta il debito presunto verso l'Erario per Ires da versare nei successivi esercizi, in relazione alle imposte dovute sugli interessi attivi di mora maturati nel 2013 ma non ancora incassati.

Gli *Altri Fondi* per rischi ed oneri iscritti al 31/12/2013 pari a complessivi € 403.948 si riferiscono:

1) per € 339.732 all'ammontare complessivo degli accantonamenti rilevati a tutto il 31.12.2013 in corrispondenza della stima dei costi operativi che la Società Asa srl dovrà sostenere durante il periodo di chiusura della discarica di Corinaldo al netto dei proventi derivanti dallo sfruttamento dei biogas stimati nel periodo di chiusura della discarica stessa (01/08/2015 – 31/12/2016).

L'accantonamento effettuato al 31/12/2013 è stato calcolato ripartendo la stima dei costi operativi (al netto della stima dei proventi da Biogas) negli esercizi di svolgimento dell'attività di conferimento dei rifiuti in discarica (a partire dal 2012) in proporzione alla percentuale di riempimento della discarica stessa per ciascun esercizio.

In osservanza a quanto previsto dalla Risoluzione del Ministero delle Finanze n 52/E del 02/06/1998, la stima dei costi che la Società Asa srl dovrà sostenere per l'espletamento delle attività per la chiusura della discarica, la stima dei proventi da biogas, nonché la stima della quantità di rifiuti abbancabili è stata effettuata dal Dott. Magi Galluzzi mediante apposita perizia debitamente asseverata.

2) per € 64.216 all'ammontare complessivo degli accantonamenti rilevati a tutto il 31.12.2013 in corrispondenza della stima dei costi amministrativi e generali che la Società Asa srl dovrà sostenere durante il periodo di chiusura della discarica di Corinaldo.

L'accantonamento effettuato al 31/12/2013 è stato calcolato ripartendo la stima dei costi amministrativi e generali negli esercizi di svolgimento dell'attività di conferimento dei rifiuti in discarica (a partire dal 2012) in proporzione alla percentuale di riempimento della discarica stessa per ciascun esercizio.

Stipendi al personale

Il costo del personale dipendente, pari ad € 289.893, è diminuito di € 21.696 rispetto all'esercizio 2012 (€ 311.589).

Al fine di meglio comprendere l'andamento gestionale, si fornisce di seguito una riclassificazione dello Stato Patrimoniale e del Conto Economico relativamente all'anno 2013, 2012, 2011.

Riclassificazione dello Stato Patrimoniale secondo il criterio "finanziario"

ATTIVO	2011	2012	2013	PASSIVO	2011	2012	2013
Capitale fisso (I)	**60.816**	**271.252**	**315.049**	**Capitale netto (N)**	**336.131**	**259.168**	**42.508**
Immateriali	141	157	3.544				
Materiali	60.675	271.095	311.505	**Passivo Consolidato**	**50.235**	**184.823**	**479.890**
Finanziarie	0	0	0	Fonti a m/l termine	50.235	184.823	479.890
Capitale circolante(C)	**3.770.386**	**3.721.961**	**2.981.829**				
Magazzino	0	0	0	**Passivo Corrente**	**3.444.836**	**3.549.222**	**2.774.480**
Liquidità differite	3.406.225	3.393.869	2.623.515	Fonti a breve termine	3.444.836	3.549.222	2.774.480
Liquidità immediate	364.161	328.092	358.314				
TOTALE IMPIEGHI	**3.831.202**	**3.993.213**	**3.296.878**	**TOTALE FONTI**	**3.831.202**	**3.993.213**	**3.296.878**

Riclassificazione del Conto Economico a "valore aggiunto"

Aggregati	2011	2012	2013
(+) Valore della produzione realizzata	**5.320.283**	**5.129.881**	**4.678.353**
(-) Costi operativi esterni	-4.603.948	-4.264.632	-3.983.171
(=) Valore Aggiunto	**716.335**	**865.249**	**695.182**
(-) Costi del lavoro	-342.512	-311.589	-289.893
(=) Margine Operativo Lordo (EBITDA)	**373.823**	**553.660**	**405.289**
(-) Ammortamenti ed accantonamenti	-26.392	-162.282	-331.481
(=) REDDITO OPERATIVO (EBIT)	**347.431**	**391.378**	**73.808**
(+/-) Reddito della gestione atipica	0	0	0
(+/-) Reddito della gestione finanziaria	-7.250	-45.938	-31.240
(=) REDDITO CORRENTE	**340.181**	**345.440**	**42.568**
(+/-) Reddito della gestione straordinaria	-59.364	18.033	-363

(=) REDDITO ANTE IMPOSTE	**280.817**	**363.473**	**42.205**
(-) Imposte sul reddito	-82.809	-140.433	-35.825
(=) REDDITO NETTO (Rn)	**198.008**	**223.040**	**6.380**

In base alle predette riclassificazioni sono stati calcolati i seguenti principali indicatori di risultato "finanziari":

Indicatori di struttura finanziaria e indicatori patrimoniali

				2010	2011	2013
Peso delle immobilizzazioni	=	Immobilizzazioni (I) / Totale attivo (K)	=	0,02	0,07	0,10
Peso del capitale circolante	=	Attivo circolante / Totale attivo (K)	=	0,98	0,93	0,90
Peso del capitale proprio	=	Capitale proprio / Totale passivo (K)	=	0,09	0,06	0,01
Peso del capitale di terzi	=	Capitale di terzi / Totale passivo (K)	=	0,91	0,94	0,99
Indice di struttura secco	=	Capitale netto (N) / Capitale fisso (I)	=	5,53	0,96	0,13
Indice di struttura allargato	=	Cap.netto+ Pass.consol.. / Capitale fisso (I)	=	6,35	1,64	1,66
Rigidità impieghi	=	Capitale fisso (I) / Capitale investito	=	0,02	0,07	0,10

Indicatori di situazione finanziaria

				2010	2011	2013
Capitale circolante netto	=	Attivo circolante - Passività corrente	=	325.550	172.739	207.349
Margine di tesoreria	=	(Liq.tà Imm.+Liq.tà diff.) - Passività corrente	=	325.550	172.739	207.349
Margine di struttura	=	Patrimonio netto - Immobilizzazioni	=	275.315	-12.084	-272.541
Indice di disponibilità	=	Attivo circolante / Passività correnti	=	1,09	1,05	1,07
Indice di liquidità	=	Liq.tà Imm. + Liq.tà Diff. / Passività correnti	=	1,09	1,05	1,07
Indice di autocopertura del capitale fisso	=	Patrimonio Netto / Immobilizzazioni	=	5,53	0,96	0,13
Rotazione crediti	=	Giacenza media dei crediti / Ricavi di vendita x 365 gg.	=	202	232	207

Indicatori di situazione economica

				2011	2012	2013
ROE	=	Risultato netto di esercizio / Patrimonio netto	=	0,59	0,86	0,15
ROI	=	Risultato operativo / Capitale investito	=	0,09	0,10	0,02
ROS	=	Risultato operativo / Ricavi di vendita	=	0,07	0,08	0,02
EBIT	=	(Utile di es.+/-saldo gest.finanz.+/ saldo gest. Straord. +imposte)	=	347.431	391.378	73.808
Incidenza oneri finanziari	=	Oneri finanziari / Fatturato	=	0,00	0,01	0,01

Attività di ricerca e sviluppo

La Società non svolge attività di ricerca e sviluppo.

Azioni proprie e quote di società controllanti possedute

La Società, alla chiusura dell'esercizio, non detiene partecipazioni in imprese controllate o collegate né direttamente né indirettamente.

Si segnala che la Società non possiede azioni proprie né azioni o quote di società controllanti, neppure tramite società fiduciarie o per interposta persona. La Società, inoltre, nel corso dell'esercizio chiuso al 31/12/2013, non ha acquistato o alienato, anche per tramite di società fiduciarie o interposta persona, azioni proprie né azioni o quote di società controllanti.

Strumenti finanziari derivati

La società al 31/12/2013 non detiene strumenti finanziari e derivati.

Fatti di rilievo avvenuti dopo la chiusura dell'esercizio

1. Nel mese di Gennaio 2014 sono iniziate le attività di caratterizzazione ambientale del sito che si sono concluse nel mese di febbraio. Nel mese di Marzo 2014 la Società Ambiente Sc ha consegnato la "relazione descrittiva delle indagini di Caratterizzazione Ambientale". Tale documento è stato consegnato agli Enti preposti e in relazione agli

esiti della caratterizzazione è stata convocata apposita conferenza dei servizi da parte del Comune di Corinaldo. Successivamente la società Ambiente Sc ha prodotto l'analisi di rischio sito specifica secondo quanto emerso in sede di conferenza di servizi. L'analisi di rischio sito specifica è stata valutata in apposita conferenza di servizi e sono state richieste integrazioni da parte di Arpam. Le integrazioni richieste sono in fase di elaborazione da parte di Ambiente Sc e dovrebbero essere consegnate entro il mese di maggio 2014 al fine di addivenire all'approvazione definitiva dell'analisi di rischio sito specifica. Il passaggio successivo sarà la predisposizione del progetto relativo alle misure da attuare.

2. In data 16/01/2014 è stata emanata da parte del Presidente della Giunta Regionale apposita ordinanza al fine di superare l'emergenza legata al mancato trattamento dei rifiuti prima del conferimento in discarica. L'emanazione dell'ordinanza di cui sopra ha coinvolto pienamente la gestione dell'impianto di smaltimento di Corinaldo con l'introduzione della sezione impiantistica "vagliatura" e successiva "stabilizzazione". Le modifiche nei processi produttivi sono state rese operative da ASA a partire dal 17/01/2014 garantendo in questo modo continuità del servizio. Dopo un primo periodo di rodaggio ASA si è impegnata al fine di ottenere il massimo dell'efficienza, efficacia ed economicità nell'interesse di tutti i comuni conferitori.
3. In relazione allo straordinario evento alluvionale che ha colpito le valli del Misa e del Nevola, Asa ha garantito da subito il massimo della collaborazione implementando le maestranze al fine di consentire il più agevolmente possibile il conferimento dei rifiuti derivanti dall'alluvione. Nello specifico l'azienda ha introdotto a partire dal giorno 5 maggio 2013 l'apertura pomeridiana, e dal giorno 10 orario continuato dalle 8:00 alle 18:00 festivi compresi. Possiamo dire che è stata una grande dimostrazione di efficienza operativa dove tutti si sono sentiti pienamente coinvolti.

Principali rischi a cui la Società è esposta

Ai sensi di quanto richiesto dall'art. 2428 c. 1 del codice civile si evidenziano le principali categorie di rischi cui la società è potenzialmente soggetta.

Rischi connessi alla normativa di riferimento

La nostra società opera in un settore strettamente regolamentato e nel quale la normativa di riferimento è definita su base provinciale. È possibile che tali normative siano modificate particolarmente per quanto riguarda gli aspetti che disciplinano i requisiti di servizio che devono essere garantiti dalle strutture autorizzate. Un inasprimento di tali parametri potrebbe influire sulla situazione patrimoniale, economica e finanziaria della società, soprattutto se non accompagnato da corrispondenti adeguamenti tariffari.

Rischio liquidità

La società è soggetta ad un rischio di liquidità collegato principalmente alle dinamiche del capitale circolante: i tempi di incasso dei crediti verso clienti risultano mediamente più lunghi rispetto ai tempi di pagamento a fornitori, per cui la società ricorre all'anticipo fatture quale principale strumento di finanziamento.

Rischio di cambio e rischio di tasso di interesse

La società non è soggetta al rischio di mercato derivante dalla fluttuazione dei cambi delle valute perché opera in un contesto nazionale in cui le transazioni sono condotte in euro; il rischio di tasso di interesse risulta comunque contenuto in virtù del ridotto tasso di indebitamento e di un adeguato potere contrattuale nei confronti del sistema bancario, anche grazie ad un buon equilibrio tra impieghi e fonti di finanziamento.

Altri rischi

Altri rischi potenziali potrebbero riguardare l'adeguatezza delle polizze assicurative a fronte, ad esempio, di potenziali richieste provenienti dalle comunità locali o dal personale. Tale rischio viene fronteggiato in modo "attivo" attraverso politiche di massima

responsabilità che portano all'adozione di modalità operative e tecnologie che consentano di ridurre l'impatto ambientale e tutelare il territorio in cui la discarica è collocata.

Evoluzione prevedibile della gestione

1. Nel 2014 si prevede di attestarsi su un quantitativo complessivo di rifiuti smaltiti pari a circa 67.000 tonnellate;
2. Indagine geoelettrica con tecnica tomografica;
3. Realizzazione di una mappa di isodistribuzione dei flussi di CO2 e CH4 al fine di ottimizzare la captazione del biogas e ridurre al minimo l'impatto ambientale;
4. Attivazione percorso per ottenimento attestazione SOA al fine di arrivare entro il 2015 ad essere certificato come esecutore di lavori pubblici;
5. Adeguamento statuto per renderlo conforme alla normativa europea sugli affidamenti in house.

Gestione ambientale e gestione del personale

Si comunica che la società ha adempiuto a tutti gli obblighi di legge previsti dal D.Lgs 81/2008 così come confermato dal rinnovo della certificazione OHSAS.

Altre comunicazioni

L'organo amministrativo della Società si è avvalso della facoltà di utilizzare il maggior termine di 180 giorni per l'approvazione del bilancio di esercizio, come previsto dall'art. 7 dello statuto ed in applicazione dell'art. 2364 del Codice Civile.

Tale decisione è stata assunta con delibera del Consiglio di Amministrazione stante la necessità di attendere da parte di Asja Ambiente gli importi definitivi che la medesima ASA Srl dovrà fatturare ad Asja Ambiente per i proventi maturati nel 2013 per la concessione dello sfruttamento del Biogas. Come riferito da Asja Ambiente, tale ritardo è attribuibile al fatto che la medesima è in attesa che venga definita la tariffa incentivante da parte del GSE per effettuare quindi i conteggi definitivi sull'energia prodotta dall'impianto di Corinaldo 2.

Pertanto, ai fini di una corretta valutazione di detti proventi da imputare al bilancio d'esercizio al 31/12/2013, il Consiglio di Amministrazione in data 19 marzo 2014 con CdA n. 94 ha deciso di attendere una comunicazione definitiva da parte di Asja Ambiente.

Stante l'assenza di elementi certi che consentissero l'iscrizione in bilancio dei predetti proventi aggiuntivi e l'impossibilità di attendere ulteriormente per la definizione dei valori di bilancio 2013, il Consiglio di Amministrazione non ha potuto far altro che contabilizzare unicamente i valori di ricavo aventi le caratteristiche di certezza e definitività in base a quanto sino ad oggi liquidato da Asja Ambiente Spa.

Conclusioni e proposta relativa alla destinazione del risultato dell'esercizio

Signori soci,

oltre a comunicarVi che il presente bilancio di esercizio corrisponde alle scritture contabili redatte in conformità alle norme vigenti e che rappresenta in modo veritiero e corretto la situazione patrimoniale e finanziaria dell'impresa nonché il risultato economico dell'esercizio, Vi invitiamo ad approvare il bilancio di esercizio chiuso al 31/12/2013 così come illustrato.

Relativamente all'utile di esercizio conseguito pari ad € 6.380, Vi proponiamo di destinarlo interamente a riserva disponibile per i soci.

Informiamo i Signori Soci che questo Consiglio di Amministrazione ha terminato il suo mandato, ringraziamo Voi Soci per la fiducia che avete riposto in tutti noi.

Ci preme inoltre ringraziare tutta la struttura nelle persone del Direttore Tecnico, personale impiegatizio e produttivo per la fattiva, professionale ed appassionata collaborazione.

In tutti questi anni abbiamo lavorato in un clima di profonda stima e reciproca collaborazione per il bene di questa Società.

Corinaldo li, 23/05/2014

Per il Consiglio di Amministrazione

Il Presidente

Emilio Pierantognetti _____

Azienda Servizi Ambientali S.r.l.

Sede legale: Corinaldo (An), Via San Vincenzo, 18

Capitale Sociale: Euro 25.000 i.v.

Registro delle Imprese di Ancona

Codice Fiscale 02151080427

RELAZIONE SULLA GESTIONE

AL BILANCIO CHIUSO AL 31/12/2013

Signori Soci,

il progetto di bilancio dell'esercizio chiuso il 31/12/2013, che viene sottoposto al Vostro esame ed alla Vostra approvazione, evidenzia un utile pari a € 6.380, al netto della iscrizione di imposte correnti per € 33.475, di riassorbimenti di imposte anticipate per €8.153, di iscrizione di imposte anticipate per € 8.828, di iscrizione di imposte differite per € 3.025 ed ammortamenti delle immobilizzazioni immateriali e materiali per complessivi €52.424.

Rispetto allo scorso esercizio, chiuso con un utile pari ad € 223.040, si registra un decremento di € 216.660.

Fatti salienti dell'Esercizio 2013

L'attività della Società nell'esercizio 2013 è stata caratterizzata da due importanti gestioni

a) la gestione economica finanziaria e caratteristica;

b) la gestione ambientale.

Gestione economica finanziaria caratteristica

<u>Ricavi</u>

I ricavi caratteristici per conferimento rifiuti ammontano complessivamente ad € 4.495.519 come indicati in dettaglio nella tabella che segue; rispetto al 2012 i ricavi risultano diminuiti in valore del 3% circa.

Tabella 1	2012			2013					
Rifiuti	**Kg**	**€**	**€/Kg**	**Kg**	**€**	**€/Kg**	**^ € %**	**^ Kg %**	**^ €/Kg %**
RSU	59.538.600	€ 4.166.355	€ 0,0700	51.574.680	€ 3.606.185	€ 0,0699	-15,53%	-15,44%	-0,08%
RSAU	10.802.040	€ 470.753	€ 0,0436	14.573.580	€ 894.110	€ 0,0614	47,35%	25,88%	28,97%
(Sconti e abbuoni)		-€ 4.787			-€ 4.776		-0,23%		
Totali	**70.340.640**	**€ 4.632.321**	**€ 0,0659**	**66.148.260**	**€ 4.495.519**	**€ 0,0680**	**-3,04%**	**-6,34%**	**3,10%**

La diminuzione dei ricavi relativi a RSU per Euro 560.170 è da imputare prevalentemente al minor conferimento di rifiuti urbani per effetto della raccolta differenziata.

L'aumento dei ricavi relativi a RSAU per Euro 423.357 è da imputare prevalentemente al maggior conferimento di rifiuti da parte delle ditte Cavallari S.r.l. e CIR33 Servizi.

Come evidenziato nella tabella 1, nel corso dell'esercizio 2013 sono stati conferiti in discarica complessivamente Kg. 66.148.260 di rifiuti, ripartiti in Kg. 51.574.680 di RSU e Kg. 14.573.580 di RSAU, con un decremento complessivo in termini di peso del 6,34% rispetto allo scorso esercizio, nel quale erano stati conferiti in discarica Kg. 70.340.640 di rifiuti, di cui Kg. 59.538.600 di RSU e Kg. 10.802.040 di RSAU.

Gli "altri ricavi e proventi" per complessivi € 182.844 sono relativi a:

- ricavi per cessione diritti di sfruttamento del biogas per € 155.468, con un decremento di € 315.470 rispetto allo scorso esercizio (€ 470.938): tale sensibile decremento è da attribuire al fatto che la Società Asja Ambiente spa (alla quale Asa Srl ha ceduto i diritti di sfruttamento del biogas) non ha ancora definito l'entità di contributi che il GSE le corrisponderà per l'energia da fonti rinnovabili prodotta nell'esercizio 2013, una parte dei quali debbono per contratto essere corrisposti da Asja Ambiente Spa ad ASA Srl.
- sopravvenienze attive per conguagli di proventi per la concessione dello sfruttamento del Biogas da parte di terzi relativi ad anni precedenti per € 21.756 (lo scorso esercizio

erano pari a € 12.456);

- ricavi per controllo analisi rifiuti per € 524 relativi al riaddebito delle spese sostenute per le analisi effettuate sui rifiuti conferiti (lo scorso esercizio erano pari a € 375);
- rimborsi di una parte di lavori eseguiti per conto del Comune di Corinaldo per il locale archivio acquisito in locazione nel corso dell'esercizio 2013 per 3.600 (lo scorso esercizio erano pari a zero);
- sopravvenienze attive per conguagli di utenze relativi ad anni precedenti per € 1.496 (lo scorso esercizio erano pari a zero);

Tabella conferimento rifiuti presso la Società A.S.A. S.r.l.

Il numero degli abitanti, è stato aggiornato con i dati al 31/12/2012.

Tabella 2

Comune	KG. 2012	KG. 2013	n. abitanti	Kg. In discarica Pro-cap. 2012	Kg. In discarica Pro-cap. 2013	Variaz. % 2012/2013
Arcevia	937.260	693.320	4.925	190	141	-35%
Barbara	192.940	149.730	1.437	134	104	-29%
Castelleone di Suasa	206.250	185.460	1.711	121	108	-11%
Corinaldo	718.980	713.440	5.172	139	138	-1%
Ostra	1.025.960	836.910	6.837	150	122	-23%
Ostra Vetere	477.750	459.200	3.474	138	132	-4%
Ripe	581.670	530.275	4.454	131	119	-10%
Senigallia	10.134.120	9.188.530	45.385	223	202	-10%
Serra de' Conti	445.240	319.720	3.789	118	84	-39%
Monterado	211.710	219.365	2.166	98	101	3%
Castel Colonna	267.760	170.750	1.070	250	160	-57%
Totali	**15.199.640**	**13.466.700**	**80.420**	**189**	**167**	**-13%**

Dai dati esposti si evidenzia una produzione di rifiuti pro capite, rapportata ai conferimenti in discarica nel bacino di utenza di A.S.A. S.r.l., diminuita del 13% rispetto all'esercizio 2012, dovuta agli effetti dell'entrata in vigore della raccolta differenziata nei territori dei Comuni soci.

Tabella 3

Comune	KG. 2012	KG. 2013	n. abitanti	Kg. In discarica Pro-cap. 2012	Kg. In discarica Pro-cap. 2013	Variaz. % 2012/2013
Ancona	25.931.120	23.925.540	102.751	252	233	-8%
Fabriano	6.651.020	4.777.040	32.053	208	149	-39%
Sirolo	2.200.520	2.595.580	3.980	553	652	15%
Numana	3.960.840	1.413.760	3.825	1.036	370	-180%
Filottrano	1.511.080	1.443.640	9.775	155	148	-5%
Monte San Vito	634.220	682.750	6.906	92	99	7%
Monte Marciano	1.238.540	1.140.230	10.220	121	112	-9%
Sassoferrato	1.231.300	872.120	7.579	162	115	-41%
Totali	**43.358.640**	**36.850.660**	**177.089**	**245**	**208**	**-18%**

Dai dati esposti si evidenzia una produzione di rifiuti pro capite, rapportata ai conferimenti in discarica per gli altri Comuni, diminuita del 18% dovuta anche in questo caso agli effetti dell'entrata in vigore della raccolta differenziata.

Politica tariffaria per Comuni Soci:

tabella 4					anno 2013					
COMUNI	Kg.smaltiti	Tariffa applicata		Totale	Tariffa PEF		TOTALE tariffa PEF		IMPORTO SCONTO	
Comune di Arcevia	937.260	0,0666	€	62.421,52	0,07015	€	65.748,79	-€	3.327,27
Comune di Barbara	192.940	0,0666	€	12.849,80	0,07015	€	13.534,74	-€	684,94
Comune di Castelleone di Suasa	206.250	0,0666	€	13.736,25	0,07015	€	14.468,44	-€	732,19
Comune di Corinaldo	718.980	0,0666	€	47.884,07	0,07015	€	50.436,45	-€	2.552,38
Comune di Ostra	1.025.960	0,0666	€	68.328,94	0,07015	€	71.971,09	-€	3.642,16
Comune di Ostra Vetere	477.750	0,0666	€	31.818,15	0,07015	€	33.514,16	-€	1.696,01
Comune di Ripe	581.670	0,0666	€	38.739,22	0,07015	€	40.804,15	-€	2.064,93
Comune di Senigallia	10.134.120	0,0666	€	674.932,39	0,07015	€	710.908,52	-€	35.976,13
Comune di Serra De' Conti	445.240	0,0666	€	29.652,98	0,07015	€	31.233,59	-€	1.580,60
Comune di Monterado	211.710	0,0666	€	14.099,89	0,07015	€	14.851,46	-€	751,57
Comune di Castel Colonna	267.760	0,0666	€	17.832,82	0,07015	€	18.783,36	-€	950,55
TOTALI	**15.199.640**	**0,0666**	**€**	**1.012.296,02**	**0,07015**	**€**	**1.066.254,75**	**-€**	**53.958,72**

Dai dati indicati nella tabella sopra riportata si evidenziano gli sconti applicati ai Comuni Soci per i rifiuti conferiti in discarica nell'anno 2013, per un totale di Euro 53.958,72.

Dati di Benchmarking

Dati relativi alle tariffe di conferimento applicati nelle discariche della Provincia di Ancona.

Tariffe Discariche e Impianto Compostaggio Provincia di Ancona	
Comune	**Tariffa €/kg**
Moie di Maiolati (Comuni non soci)	0,088388
Moie di Maiolati (Comuni soci)	0,0795492
Corinaldo (Comuni non Soci)	0,07015
Corinaldo (Comuni Soci)	0,0666
Cir 33 (Comuni fuori Ambito)	0,11104
Cir 33 (Comuni Soci)	0,0941

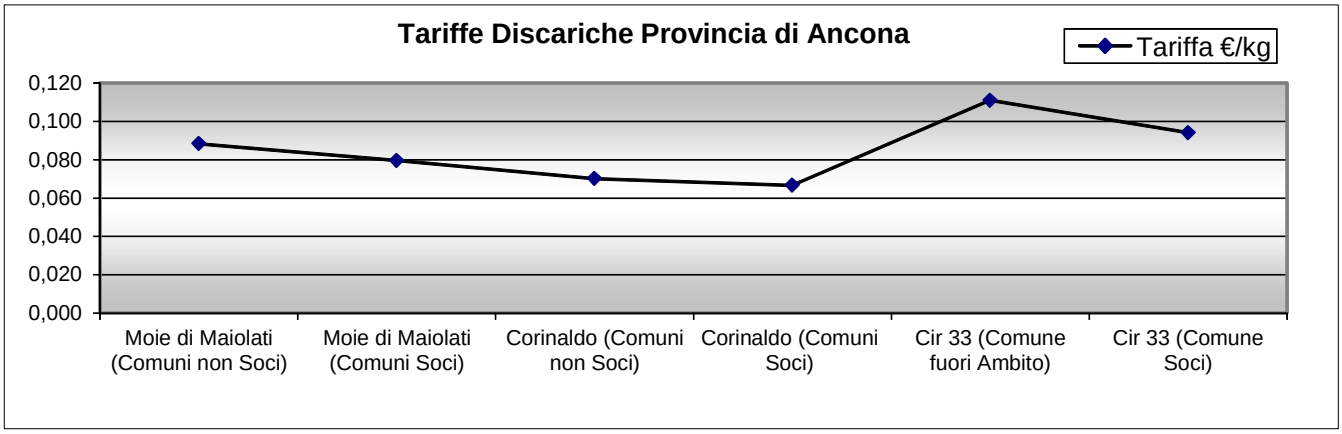

Investimenti:

Nel corso dell'anno sono stati effettuati investimenti per complessivi € 95.875 e si riferiscono a:

- Software per € 6.536;
- Impianti per € 1.500;
- Macchinari ed attrezzature varie per € 79.500;
- Costruzioni leggere per € 2.313;
- Macchine elettroniche d'ufficio per € 3.607;
- Mobili ed arredi per € 2.331;

- Insegne per € 87.

Costi

I principali costi relativi alla gestione operativa sono rappresentati da:

Descrizione	2012	2013	Variazioni	Variazioni %
Costi per mat.prime, suss., di cons.e merci	€ 214.543	€ 222.088	€ 7.545	3,40
Costi per servizi	€ 855.701	€ 789.984	-€ 65.717	-8,32
Costi per il godimento di beni di terzi	€ 2.902.362	€ 2.717.448	-€ 184.914	-6,80
Costi per il personale	€ 311.589	€ 289.893	-€ 21.696	-7,48
Oneri diversi di gestione	€ 292.026	€ 253.651	-€ 38.375	-15,13

Le principali voci di costo si riferiscono a:

Affitto area discarica

I costi per l'affitto dell'area adibita a discarica, pari ad € 2.492.246, hanno avuto un decremento € 57.869 rispetto al 2012 (€ 2.550.115) in conseguenza della diminuzione del conferimento dei rifiuti ottenuto grazie all'aumento della raccolta differenziata da parte dei Comuni conferitori.

Noleggio impianti e macchinari

I costi per il noleggio di impianti e macchinari, pari ad Euro 185.278, sono diminuiti di € 159.240 rispetto allo scorso esercizio (€ 344.518) dovuto al fatto che alcuni macchinari sono stati acquistati in proprietà (escavatrice e pale meccaniche) ed altri acquisiti in locazione finanziaria (camion, mini pala e pala gommata).

Carburante per autotrazione

I costi carburante per i mezzi operativi sono pari ad € 154.677, con un incremento di € 8.761 rispetto allo scorso esercizio che erano pari ad € 145.916.

Gestione del percolato

Nel 2012 il percolato prodotto era stato pari a mc 15.325 mentre nel 2013 è stato di mc. 12.903 per un totale di costi di smaltimento e trasporto di € 405.154. (€ 31,40 a mc),

mentre lo scorso esercizio il costo è stato pari a € 489.613 (€ 31,95 a mc) con un significativo decremento di € 84.459 dovuto in gran parte alla riduzione dei volumi smaltiti e in minor misura al prezzo unitario a seguito di gara europea per il servizio di trasporto.

Il percolato è stato smaltito negli impianti di:

ANNO 2013				
SMALTIMENTO PRESSO:	**kg**	**IMPORTO**	**€/kg**	**tariffa in mc**
A.T.I. SAO OMNIA	1.599.470	€ 48.943,79	€ 0,03060	€ 30,60
MULTISERVIZI SPA JESI	5.818.970	€ 114.246,36	€ 0,01963	€ 19,63
MULTISERVIZI SPA FALCONARA MARITTIMA	5.485.000	€ 106.808,71	€ 0,01947	€ 19,47
totale	**12.903.440**	**€ 269.998,86**	**€ 0,02092**	**€ 20,92**
TRASPORTO EFFETTUATO DA PAVONI ROSSANO: dal 01/01/2013 al 31/12/2013				
A.T.I. SAO OMNIA	1.599.470	€ 10.332,58	€ 0,00646	€ 6,46
MULTISERVIZI SPA JESI	5.818.970	€ 64.416,00	€ 0,01107	€ 11,07
MULTISERVIZI SPA FALCONARA MARITTIMA	5.485.000	€ 60.406,31	€ 0,01101	€ 11,01
totale	**12.903.440**	**€ 135.154,88**	**€ 0,01047**	**€ 10,47**
TOTALI	**12.903.440**	**€ 405.153,74**	**€ 0,03140**	**€ 31,40**

Spese fornitura e trasporto materiale inerte

I costi relativi alla fornitura e trasporto materiale inerte sono pari ad € 17.951 con un incremento di € 7.223 rispetto all'anno precedente (€ 10.728).

Materiale di consumo

I costi relativi al materiale di consumo sono pari ad € 48.589 con un decremento di € 8.468 rispetto all'anno precedente (€ 57.057) dovuto principalmente al materiale di ricambio per il trituratore divenuto di proprietà dal 01/01/2012.

Manutenzioni

I costi relativi alle spese per manutenzione si riferiscono a :

- manutenzioni ordinarie pari ad € 13.886 (lo scorso anno erano pari a € 11.939);
- manutenzioni impianti di terzi pari ad € 18.023 (lo scorso anno erano pari a € 10.705) e riguardato principalmente la manutenzione dei pozzi del biogas da realizzare in corso d'opera;

- manutenzioni ordinarie su beni di terzi pari a € 17.716 (lo scorso anno erano pari a €19.366) e riguardano principalmente la manutenzione del verde e la manutenzione dei pozzi del percolato.

Ecoindennizzo

L'ecoindennizzo è pari ad € 230.628 (nell'esercizio precedente è stato pari ad € 250.493) e si riferisce all'importo dovuto al Comune di Corinaldo a titolo di indennizzo per disagio ambientale (Euro 3 a tonnellata per rifiuti conferiti dai comuni appartenenti al Consorzio CIR 33, Euro 4 a tonnellata per i rifiuti conferiti dai Comuni appartenenti al Consorzio Conero Ambiente, più Euro 1,52 per gli stessi Comuni che nell'anno 2012 non hanno raggiunto la percentuale minima di raccolta differenziata pari al 65%).

Costi per controlli ambientali

I costi per i controlli ambientali, pari ad € 56.673, sono rimasti invariati rispetto all'esercizio 2012 (che erano pari ad € 57.009) rilevando infatti un lieve decremento di €336.

A questo proposito ricordiamo che ASA è certificata secondo la normativa UNI EN ISO 14001:2004 (ambiente), UNI EN ISO 9001:2000 (qualità), EMAS e BS OHSAS 18001:2007 (sicurezza).

E' questo un ulteriore riconoscimento che testimonia quanto la nostra società sia responsabile della sicurezza del sito e tenga a cuore le persone che vi lavorano, operando in assoluta trasparenza nei confronti di Voi Soci, della comunità e del territorio.

Costi per la consulenza tecnica

Sono pari ad € 73.948 e si riferiscono al compenso per la Direzione Tecnica della discarica.

Monitoraggio geotecnico e topografico

Sono pari ad € 10.860 e si riferiscono all'attività previste dal piano di sorveglianza e controllo per la gestione operativa.

Studio di fattibilità dell'impianto TMB

Tale spese è pari ad € 26.000 e si riferisce all'incarico che Asa ha commissionato, in accordo con il Cir 33, alla Società Tavolini per lo studio di fattibilità relativo alla riconversione in TMB dell'impianto di compostaggio di Corinaldo gestito dalla Ditta CIR 33 Servizi S.r.l..

Costi per elaborazione paghe, per consulenze amministrative, contabili e fiscali

L'importo iscritto in bilancio è pari ad € 26.417 ed è aumentato di € 1.706 rispetto allo scorso esercizio, nel quale erano pari a Euro 24.711.

Tale importo si riferisce a:

- elaborazione paghe;
- consulenza fiscale ed amministrative;
- revisione legale volontaria del bilancio di esercizio.

Comunicazione

L'attività in questione ha comportato spese per € 1.276 sostenute per la stampa della dichiarazione ambientale, dette spese sono diminuite di € 6.199 rispetto all'esercizio 2012 nel quale erano pari ad € 7.475.

Fondi per rischi ed oneri

Il fondo per rischi ed oneri iscritto al 31/12/2013 pari a complessivi € 406.973 si riferisce alla sommatoria dei saldi relativi al fondo per imposte differite per € 3.025 ed altri fondi per € 403.948.

Il *Fondo per imposte differite*, iscritto per € 3.025, rappresenta il debito presunto verso l'Erario per Ires da versare nei successivi esercizi, in relazione alle imposte dovute sugli interessi attivi di mora maturati nel 2013 ma non ancora incassati.

Gli *Altri Fondi* per rischi ed oneri iscritti al 31/12/2013 pari a complessivi € 403.948 si riferiscono:

1) per € 339.732 all'ammontare complessivo degli accantonamenti rilevati a tutto il 31.12.2013 in corrispondenza della stima dei costi operativi che la Società Asa srl dovrà sostenere durante il periodo di chiusura della discarica di Corinaldo al netto dei proventi derivanti dallo sfruttamento dei biogas stimati nel periodo di chiusura della discarica stessa (01/08/2015 – 31/12/2016).

L'accantonamento effettuato al 31/12/2013 è stato calcolato ripartendo la stima dei costi operativi (al netto della stima dei proventi da Biogas) negli esercizi di svolgimento dell'attività di conferimento dei rifiuti in discarica (a partire dal 2012) in proporzione alla percentuale di riempimento della discarica stessa per ciascun esercizio.

In osservanza a quanto previsto dalla Risoluzione del Ministero delle Finanze n 52/E del 02/06/1998, la stima dei costi che la Società Asa srl dovrà sostenere per l'espletamento delle attività per la chiusura della discarica, la stima dei proventi da biogas, nonché la stima della quantità di rifiuti abbancabili è stata effettuata dal Dott. Magi Galluzzi mediante apposita perizia debitamente asseverata.

2) per € 64.216 all'ammontare complessivo degli accantonamenti rilevati a tutto il 31.12.2013 in corrispondenza della stima dei costi amministrativi e generali che la Società Asa srl dovrà sostenere durante il periodo di chiusura della discarica di Corinaldo.

L'accantonamento effettuato al 31/12/2013 è stato calcolato ripartendo la stima dei costi amministrativi e generali negli esercizi di svolgimento dell'attività di conferimento dei rifiuti in discarica (a partire dal 2012) in proporzione alla percentuale di riempimento della discarica stessa per ciascun esercizio.

Stipendi al personale

Il costo del personale dipendente, pari ad € 289.893, è diminuito di € 21.696 rispetto all'esercizio 2012 (€ 311.589).

Al fine di meglio comprendere l'andamento gestionale, si fornisce di seguito una riclassificazione dello Stato Patrimoniale e del Conto Economico relativamente all'anno 2013, 2012, 2011.

Riclassificazione dello Stato Patrimoniale secondo il criterio "finanziario"

ATTIVO	2011	2012	2013	PASSIVO	2011	2012	2013
Capitale fisso (I)	**60.816**	**271.252**	**315.049**	**Capitale netto (N)**	**336.131**	**259.168**	**42.508**
Immateriali	141	157	3.544				
Materiali	60.675	271.095	311.505	**Passivo Consolidato**	**50.235**	**184.823**	**479.890**
Finanziarie	0	0	0	Fonti a m/l termine	50.235	184.823	479.890
Capitale circolante(C)	**3.770.386**	**3.721.961**	**2.981.829**				
Magazzino	0	0	0	**Passivo Corrente**	**3.444.836**	**3.549.222**	**2.774.480**
Liquidità differite	3.406.225	3.393.869	2.623.515	Fonti a breve termine	3.444.836	3.549.222	2.774.480
Liquidità immediate	364.161	328.092	358.314				
TOTALE IMPIEGHI	**3.831.202**	**3.993.213**	**3.296.878**	**TOTALE FONTI**	**3.831.202**	**3.993.213**	**3.296.878**

Riclassificazione del Conto Economico a "valore aggiunto"

Aggregati	2011	2012	2013
(+) Valore della produzione realizzata	**5.320.283**	**5.129.881**	**4.678.353**
(-) Costi operativi esterni	-4.603.948	-4.264.632	-3.983.171
(=) Valore Aggiunto	**716.335**	**865.249**	**695.182**
(-) Costi del lavoro	-342.512	-311.589	-289.893
(=) Margine Operativo Lordo (EBITDA)	**373.823**	**553.660**	**405.289**
(-) Ammortamenti ed accantonamenti	-26.392	-162.282	-331.481
(=) REDDITO OPERATIVO (EBIT)	**347.431**	**391.378**	**73.808**
(+/-) Reddito della gestione atipica	0	0	0
(+/-) Reddito della gestione finanziaria	-7.250	-45.938	-31.240
(=) REDDITO CORRENTE	**340.181**	**345.440**	**42.568**
(+/-) Reddito della gestione straordinaria	-59.364	18.033	-363

(=) REDDITO ANTE IMPOSTE	**280.817**	**363.473**	**42.205**
(-) Imposte sul reddito	-82.809	-140.433	-35.825
(=) REDDITO NETTO (Rn)	**198.008**	**223.040**	**6.380**

In base alle predette riclassificazioni sono stati calcolati i seguenti principali indicatori di risultato "finanziari":

Indicatori di struttura finanziaria e indicatori patrimoniali

				2010	2011	2013
Peso delle immobilizzazioni	=	Immobilizzazioni (I) / Totale attivo (K)	=	0,02	0,07	0,10
Peso del capitale circolante	=	Attivo circolante / Totale attivo (K)	=	0,98	0,93	0,90
Peso del capitale proprio	=	Capitale proprio / Totale passivo (K)	=	0,09	0,06	0,01
Peso del capitale di terzi	=	Capitale di terzi / Totale passivo (K)	=	0,91	0,94	0,99
Indice di struttura secco	=	Capitale netto (N) / Capitale fisso (I)	=	5,53	0,96	0,13
Indice di struttura allargato	=	Cap.netto+ Pass.consol.. / Capitale fisso (I)	=	6,35	1,64	1,66
Rigidità impieghi	=	Capitale fisso (I) / Capitale investito	=	0,02	0,07	0,10

Indicatori di situazione finanziaria

				2010	2011	2013
Capitale circolante netto	=	Attivo circolante - Passività corrente	=	325.550	172.739	207.349
Margine di tesoreria	=	(Liq.tà Imm.+Liq.tà diff.) - Passività corrente	=	325.550	172.739	207.349
Margine di struttura	=	Patrimonio netto - Immobilizzazioni	=	275.315	-12.084	-272.541
Indice di disponibilità	=	Attivo circolante / Passività correnti	=	1,09	1,05	1,07
Indice di liquidità	=	Liq.tà Imm. + Liq.tà Diff. / Passività correnti	=	1,09	1,05	1,07
Indice di autocopertura del capitale fisso	=	Patrimonio Netto / Immobilizzazioni	=	5,53	0,96	0,13
Rotazione crediti	=	Giacenza media dei crediti / Ricavi di vendita x 365 gg.	=	202	232	207

Indicatori di situazione economica

				2011	2012	2013
ROE	=	Risultato netto di esercizio / Patrimonio netto	=	0,59	0,86	0,15
ROI	=	Risultato operativo / Capitale investito	=	0,09	0,10	0,02
ROS	=	Risultato operativo / Ricavi di vendita	=	0,07	0,08	0,02
EBIT	=	(Utile di es.+/-saldo gest.finanz.+/ saldo gest. Straord. +imposte)	=	347.431	391.378	73.808
Incidenza oneri finanziari	=	Oneri finanziari / Fatturato	=	0,00	0,01	0,01

Attività di ricerca e sviluppo

La Società non svolge attività di ricerca e sviluppo.

Azioni proprie e quote di società controllanti possedute

La Società, alla chiusura dell'esercizio, non detiene partecipazioni in imprese controllate o collegate né direttamente né indirettamente.

Si segnala che la Società non possiede azioni proprie né azioni o quote di società controllanti, neppure tramite società fiduciarie o per interposta persona. La Società, inoltre, nel corso dell'esercizio chiuso al 31/12/2013, non ha acquistato o alienato, anche per tramite di società fiduciarie o interposta persona, azioni proprie né azioni o quote di società controllanti.

Strumenti finanziari derivati

La società al 31/12/2013 non detiene strumenti finanziari e derivati.

Fatti di rilievo avvenuti dopo la chiusura dell'esercizio

1. Nel mese di Gennaio 2014 sono iniziate le attività di caratterizzazione ambientale del sito che si sono concluse nel mese di febbraio. Nel mese di Marzo 2014 la Società Ambiente Sc ha consegnato la "relazione descrittiva delle indagini di Caratterizzazione Ambientale". Tale documento è stato consegnato agli Enti preposti e in relazione agli

esiti della caratterizzazione è stata convocata apposita conferenza dei servizi da parte del Comune di Corinaldo. Successivamente la società Ambiente Sc ha prodotto l'analisi di rischio sito specifica secondo quanto emerso in sede di conferenza di servizi. L'analisi di rischio sito specifica è stata valutata in apposita conferenza di servizi e sono state richieste integrazioni da parte di Arpam. Le integrazioni richieste sono in fase di elaborazione da parte di Ambiente Sc e dovrebbero essere consegnate entro il mese di maggio 2014 al fine di addivenire all'approvazione definitiva dell'analisi di rischio sito specifica. Il passaggio successivo sarà la predisposizione del progetto relativo alle misure da attuare.

2. In data 16/01/2014 è stata emanata da parte del Presidente della Giunta Regionale apposita ordinanza al fine di superare l'emergenza legata al mancato trattamento dei rifiuti prima del conferimento in discarica. L'emanazione dell'ordinanza di cui sopra ha coinvolto pienamente la gestione dell'impianto di smaltimento di Corinaldo con l'introduzione della sezione impiantistica "vagliatura" e successiva "stabilizzazione". Le modifiche nei processi produttivi sono state rese operative da ASA a partire dal 17/01/2014 garantendo in questo modo continuità del servizio. Dopo un primo periodo di rodaggio ASA si è impegnata al fine di ottenere il massimo dell'efficienza, efficacia ed economicità nell'interesse di tutti i comuni conferitori.
3. In relazione allo straordinario evento alluvionale che ha colpito le valli del Misa e del Nevola, Asa ha garantito da subito il massimo della collaborazione implementando le maestranze al fine di consentire il più agevolmente possibile il conferimento dei rifiuti derivanti dall'alluvione. Nello specifico l'azienda ha introdotto a partire dal giorno 5 maggio 2013 l'apertura pomeridiana, e dal giorno 10 orario continuato dalle 8:00 alle 18:00 festivi compresi. Possiamo dire che è stata una grande dimostrazione di efficienza operativa dove tutti si sono sentiti pienamente coinvolti.

Principali rischi a cui la Società è esposta

Ai sensi di quanto richiesto dall'art. 2428 c. 1 del codice civile si evidenziano le principali categorie di rischi cui la società è potenzialmente soggetta.

Rischi connessi alla normativa di riferimento

La nostra società opera in un settore strettamente regolamentato e nel quale la normativa di riferimento è definita su base provinciale. È possibile che tali normative siano modificate particolarmente per quanto riguarda gli aspetti che disciplinano i requisiti di servizio che devono essere garantiti dalle strutture autorizzate. Un inasprimento di tali parametri potrebbe influire sulla situazione patrimoniale, economica e finanziaria della società, soprattutto se non accompagnato da corrispondenti adeguamenti tariffari.

Rischio liquidità

La società è soggetta ad un rischio di liquidità collegato principalmente alle dinamiche del capitale circolante: i tempi di incasso dei crediti verso clienti risultano mediamente più lunghi rispetto ai tempi di pagamento a fornitori, per cui la società ricorre all'anticipo fatture quale principale strumento di finanziamento.

Rischio di cambio e rischio di tasso di interesse

La società non è soggetta al rischio di mercato derivante dalla fluttuazione dei cambi delle valute perché opera in un contesto nazionale in cui le transazioni sono condotte in euro; il rischio di tasso di interesse risulta comunque contenuto in virtù del ridotto tasso di indebitamento e di un adeguato potere contrattuale nei confronti del sistema bancario, anche grazie ad un buon equilibrio tra impieghi e fonti di finanziamento.

Altri rischi

Altri rischi potenziali potrebbero riguardare l'adeguatezza delle polizze assicurative a fronte, ad esempio, di potenziali richieste provenienti dalle comunità locali o dal personale. Tale rischio viene fronteggiato in modo "attivo" attraverso politiche di massima

responsabilità che portano all'adozione di modalità operative e tecnologie che consentano di ridurre l'impatto ambientale e tutelare il territorio in cui la discarica è collocata.

Evoluzione prevedibile della gestione

1. Nel 2014 si prevede di attestarsi su un quantitativo complessivo di rifiuti smaltiti pari a circa 67.000 tonnellate;
2. Indagine geoelettrica con tecnica tomografica;
3. Realizzazione di una mappa di isodistribuzione dei flussi di CO2 e CH4 al fine di ottimizzare la captazione del biogas e ridurre al minimo l'impatto ambientale;
4. Attivazione percorso per ottenimento attestazione SOA al fine di arrivare entro il 2015 ad essere certificato come esecutore di lavori pubblici;
5. Adeguamento statuto per renderlo conforme alla normativa europea sugli affidamenti in house.

Gestione ambientale e gestione del personale

Si comunica che la società ha adempiuto a tutti gli obblighi di legge previsti dal D.Lgs 81/2008 così come confermato dal rinnovo della certificazione OHSAS.

Altre comunicazioni

L'organo amministrativo della Società si è avvalso della facoltà di utilizzare il maggior termine di 180 giorni per l'approvazione del bilancio di esercizio, come previsto dall'art. 7 dello statuto ed in applicazione dell'art. 2364 del Codice Civile.

Tale decisione è stata assunta con delibera del Consiglio di Amministrazione stante la necessità di attendere da parte di Asja Ambiente gli importi definitivi che la medesima ASA Srl dovrà fatturare ad Asja Ambiente per i proventi maturati nel 2013 per la concessione dello sfruttamento del Biogas. Come riferito da Asja Ambiente, tale ritardo è attribuibile al fatto che la medesima è in attesa che venga definita la tariffa incentivante da parte del GSE per effettuare quindi i conteggi definitivi sull'energia prodotta dall'impianto di Corinaldo 2.

Pertanto, ai fini di una corretta valutazione di detti proventi da imputare al bilancio d'esercizio al 31/12/2013, il Consiglio di Amministrazione in data 19 marzo 2014 con CdA n. 94 ha deciso di attendere una comunicazione definitiva da parte di Asja Ambiente.

Stante l'assenza di elementi certi che consentissero l'iscrizione in bilancio dei predetti proventi aggiuntivi e l'impossibilità di attendere ulteriormente per la definizione dei valori di bilancio 2013, il Consiglio di Amministrazione non ha potuto far altro che contabilizzare unicamente i valori di ricavo aventi le caratteristiche di certezza e definitività in base a quanto sino ad oggi liquidato da Asja Ambiente Spa.

Conclusioni e proposta relativa alla destinazione del risultato dell'esercizio

Signori soci,

oltre a comunicarVi che il presente bilancio di esercizio corrisponde alle scritture contabili redatte in conformità alle norme vigenti e che rappresenta in modo veritiero e corretto la situazione patrimoniale e finanziaria dell'impresa nonché il risultato economico dell'esercizio, Vi invitiamo ad approvare il bilancio di esercizio chiuso al 31/12/2013 così come illustrato.

Relativamente all'utile di esercizio conseguito pari ad € 6.380, Vi proponiamo di destinarlo interamente a riserva disponibile per i soci.

Informiamo i Signori Soci che questo Consiglio di Amministrazione ha terminato il suo mandato, ringraziamo Voi Soci per la fiducia che avete riposto in tutti noi.

Ci preme inoltre ringraziare tutta la struttura nelle persone del Direttore Tecnico, personale impiegatizio e produttivo per la fattiva, professionale ed appassionata collaborazione.

In tutti questi anni abbiamo lavorato in un clima di profonda stima e reciproca collaborazione per il bene di questa Società.

Corinaldo li, 23/05/2014

Per il Consiglio di Amministrazione

Il Presidente

Emilio Pierantognetti _____

Azienda Servizi Ambientali S.r.l.

Sede legale: Corinaldo (An), Via San Vincenzo, 18

Capitale Sociale: Euro 25.000 i.v.

Registro delle Imprese di Ancona

Codice Fiscale 02151080427

RELAZIONE SULLA GESTIONE

AL BILANCIO CHIUSO AL 31/12/2013

Signori Soci,

il progetto di bilancio dell'esercizio chiuso il 31/12/2013, che viene sottoposto al Vostro esame ed alla Vostra approvazione, evidenzia un utile pari a € 6.380, al netto della iscrizione di imposte correnti per € 33.475, di riassorbimenti di imposte anticipate per €8.153, di iscrizione di imposte anticipate per € 8.828, di iscrizione di imposte differite per € 3.025 ed ammortamenti delle immobilizzazioni immateriali e materiali per complessivi €52.424.

Rispetto allo scorso esercizio, chiuso con un utile pari ad € 223.040, si registra un decremento di € 216.660.

Fatti salienti dell'Esercizio 2013

L'attività della Società nell'esercizio 2013 è stata caratterizzata da due importanti gestioni

a) la gestione economica finanziaria e caratteristica;

b) la gestione ambientale.

Gestione economica finanziaria caratteristica

<u>Ricavi</u>

I ricavi caratteristici per conferimento rifiuti ammontano complessivamente ad € 4.495.519 come indicati in dettaglio nella tabella che segue; rispetto al 2012 i ricavi risultano diminuiti in valore del 3% circa.

Tabella 1	2012			2013					
Rifiuti	**Kg**	**€**	**€/Kg**	**Kg**	**€**	**€/Kg**	**^ € %**	**^ Kg %**	**^ €/Kg %**
RSU	59.538.600	€ 4.166.355	€ 0,0700	51.574.680	€ 3.606.185	€ 0,0699	-15,53%	-15,44%	-0,08%
RSAU	10.802.040	€ 470.753	€ 0,0436	14.573.580	€ 894.110	€ 0,0614	47,35%	25,88%	28,97%
(Sconti e abbuoni)		-€ 4.787			-€ 4.776		-0,23%		
Totali	**70.340.640**	**€ 4.632.321**	**€ 0,0659**	**66.148.260**	**€ 4.495.519**	**€ 0,0680**	**-3,04%**	**-6,34%**	**3,10%**

La diminuzione dei ricavi relativi a RSU per Euro 560.170 è da imputare prevalentemente al minor conferimento di rifiuti urbani per effetto della raccolta differenziata.

L'aumento dei ricavi relativi a RSAU per Euro 423.357 è da imputare prevalentemente al maggior conferimento di rifiuti da parte delle ditte Cavallari S.r.l. e CIR33 Servizi.

Come evidenziato nella tabella 1, nel corso dell'esercizio 2013 sono stati conferiti in discarica complessivamente Kg. 66.148.260 di rifiuti, ripartiti in Kg. 51.574.680 di RSU e Kg. 14.573.580 di RSAU, con un decremento complessivo in termini di peso del 6,34% rispetto allo scorso esercizio, nel quale erano stati conferiti in discarica Kg. 70.340.640 di rifiuti, di cui Kg. 59.538.600 di RSU e Kg. 10.802.040 di RSAU.

Gli "altri ricavi e proventi" per complessivi € 182.844 sono relativi a:

- ricavi per cessione diritti di sfruttamento del biogas per € 155.468, con un decremento di € 315.470 rispetto allo scorso esercizio (€ 470.938): tale sensibile decremento è da attribuire al fatto che la Società Asja Ambiente spa (alla quale Asa Srl ha ceduto i diritti di sfruttamento del biogas) non ha ancora definito l'entità di contributi che il GSE le corrisponderà per l'energia da fonti rinnovabili prodotta nell'esercizio 2013, una parte dei quali debbono per contratto essere corrisposti da Asja Ambiente Spa ad ASA Srl.
- sopravvenienze attive per conguagli di proventi per la concessione dello sfruttamento del Biogas da parte di terzi relativi ad anni precedenti per € 21.756 (lo scorso esercizio

erano pari a € 12.456);

- ricavi per controllo analisi rifiuti per € 524 relativi al riaddebito delle spese sostenute per le analisi effettuate sui rifiuti conferiti (lo scorso esercizio erano pari a € 375);
- rimborsi di una parte di lavori eseguiti per conto del Comune di Corinaldo per il locale archivio acquisito in locazione nel corso dell'esercizio 2013 per 3.600 (lo scorso esercizio erano pari a zero);
- sopravvenienze attive per conguagli di utenze relativi ad anni precedenti per € 1.496 (lo scorso esercizio erano pari a zero);

Tabella conferimento rifiuti presso la Società A.S.A. S.r.l.

Il numero degli abitanti, è stato aggiornato con i dati al 31/12/2012.

Tabella 2

Comune	KG. 2012	KG. 2013	n. abitanti	Kg. In discarica Pro-cap. 2012	Kg. In discarica Pro-cap. 2013	Variaz. % 2012/2013
Arcevia	937.260	693.320	4.925	190	141	-35%
Barbara	192.940	149.730	1.437	134	104	-29%
Castelleone di Suasa	206.250	185.460	1.711	121	108	-11%
Corinaldo	718.980	713.440	5.172	139	138	-1%
Ostra	1.025.960	836.910	6.837	150	122	-23%
Ostra Vetere	477.750	459.200	3.474	138	132	-4%
Ripe	581.670	530.275	4.454	131	119	-10%
Senigallia	10.134.120	9.188.530	45.385	223	202	-10%
Serra de' Conti	445.240	319.720	3.789	118	84	-39%
Monterado	211.710	219.365	2.166	98	101	3%
Castel Colonna	267.760	170.750	1.070	250	160	-57%
Totali	**15.199.640**	**13.466.700**	**80.420**	**189**	**167**	**-13%**

Dai dati esposti si evidenzia una produzione di rifiuti pro capite, rapportata ai conferimenti in discarica nel bacino di utenza di A.S.A. S.r.l., diminuita del 13% rispetto all'esercizio 2012, dovuta agli effetti dell'entrata in vigore della raccolta differenziata nei territori dei Comuni soci.

Tabella 3

Comune	KG. 2012	KG. 2013	n. abitanti	Kg. In discarica Pro-cap. 2012	Kg. In discarica Pro-cap. 2013	Variaz. % 2012/2013
Ancona	25.931.120	23.925.540	102.751	252	233	-8%
Fabriano	6.651.020	4.777.040	32.053	208	149	-39%
Sirolo	2.200.520	2.595.580	3.980	553	652	15%
Numana	3.960.840	1.413.760	3.825	1.036	370	-180%
Filottrano	1.511.080	1.443.640	9.775	155	148	-5%
Monte San Vito	634.220	682.750	6.906	92	99	7%
Monte Marciano	1.238.540	1.140.230	10.220	121	112	-9%
Sassoferrato	1.231.300	872.120	7.579	162	115	-41%
Totali	**43.358.640**	**36.850.660**	**177.089**	**245**	**208**	**-18%**

Dai dati esposti si evidenzia una produzione di rifiuti pro capite, rapportata ai conferimenti in discarica per gli altri Comuni, diminuita del 18% dovuta anche in questo caso agli effetti dell'entrata in vigore della raccolta differenziata.

Politica tariffaria per Comuni Soci:

tabella 4					anno 2013					
COMUNI	Kg.smaltiti	Tariffa applicata		Totale	Tariffa PEF		TOTALE tariffa PEF		IMPORTO SCONTO	
Comune di Arcevia	937.260	0,0666	€	62.421,52	0,07015	€	65.748,79	-€	3.327,27
Comune di Barbara	192.940	0,0666	€	12.849,80	0,07015	€	13.534,74	-€	684,94
Comune di Castelleone di Suasa	206.250	0,0666	€	13.736,25	0,07015	€	14.468,44	-€	732,19
Comune di Corinaldo	718.980	0,0666	€	47.884,07	0,07015	€	50.436,45	-€	2.552,38
Comune di Ostra	1.025.960	0,0666	€	68.328,94	0,07015	€	71.971,09	-€	3.642,16
Comune di Ostra Vetere	477.750	0,0666	€	31.818,15	0,07015	€	33.514,16	-€	1.696,01
Comune di Ripe	581.670	0,0666	€	38.739,22	0,07015	€	40.804,15	-€	2.064,93
Comune di Senigallia	10.134.120	0,0666	€	674.932,39	0,07015	€	710.908,52	-€	35.976,13
Comune di Serra De' Conti	445.240	0,0666	€	29.652,98	0,07015	€	31.233,59	-€	1.580,60
Comune di Monterado	211.710	0,0666	€	14.099,89	0,07015	€	14.851,46	-€	751,57
Comune di Castel Colonna	267.760	0,0666	€	17.832,82	0,07015	€	18.783,36	-€	950,55
TOTALI	**15.199.640**	**0,0666**	**€**	**1.012.296,02**	**0,07015**	**€**	**1.066.254,75**	**-€**	**53.958,72**

Dai dati indicati nella tabella sopra riportata si evidenziano gli sconti applicati ai Comuni Soci per i rifiuti conferiti in discarica nell'anno 2013, per un totale di Euro 53.958,72.

Dati di Benchmarking

Dati relativi alle tariffe di conferimento applicati nelle discariche della Provincia di Ancona.

Tariffe Discariche e Impianto Compostaggio Provincia di Ancona	
Comune	**Tariffa €/kg**
Moie di Maiolati (Comuni non soci)	0,088388
Moie di Maiolati (Comuni soci)	0,0795492
Corinaldo (Comuni non Soci)	0,07015
Corinaldo (Comuni Soci)	0,0666
Cir 33 (Comuni fuori Ambito)	0,11104
Cir 33 (Comuni Soci)	0,0941

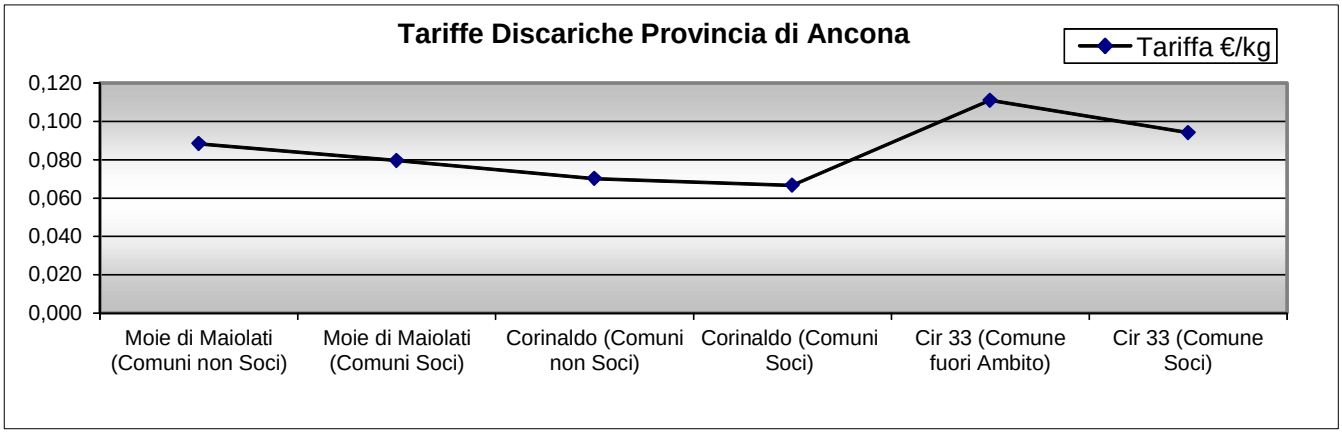

Investimenti:

Nel corso dell'anno sono stati effettuati investimenti per complessivi € 95.875 e si riferiscono a:

- Software per € 6.536;
- Impianti per € 1.500;
- Macchinari ed attrezzature varie per € 79.500;
- Costruzioni leggere per € 2.313;
- Macchine elettroniche d'ufficio per € 3.607;
- Mobili ed arredi per € 2.331;

- Insegne per € 87.

Costi

I principali costi relativi alla gestione operativa sono rappresentati da:

Descrizione	2012	2013	Variazioni	Variazioni %
Costi per mat.prime, suss., di cons.e merci	€ 214.543	€ 222.088	€ 7.545	3,40
Costi per servizi	€ 855.701	€ 789.984	-€ 65.717	-8,32
Costi per il godimento di beni di terzi	€ 2.902.362	€ 2.717.448	-€ 184.914	-6,80
Costi per il personale	€ 311.589	€ 289.893	-€ 21.696	-7,48
Oneri diversi di gestione	€ 292.026	€ 253.651	-€ 38.375	-15,13

Le principali voci di costo si riferiscono a:

Affitto area discarica

I costi per l'affitto dell'area adibita a discarica, pari ad € 2.492.246, hanno avuto un decremento € 57.869 rispetto al 2012 (€ 2.550.115) in conseguenza della diminuzione del conferimento dei rifiuti ottenuto grazie all'aumento della raccolta differenziata da parte dei Comuni conferitori.

Noleggio impianti e macchinari

I costi per il noleggio di impianti e macchinari, pari ad Euro 185.278, sono diminuiti di € 159.240 rispetto allo scorso esercizio (€ 344.518) dovuto al fatto che alcuni macchinari sono stati acquistati in proprietà (escavatrice e pale meccaniche) ed altri acquisiti in locazione finanziaria (camion, mini pala e pala gommata).

Carburante per autotrazione

I costi carburante per i mezzi operativi sono pari ad € 154.677, con un incremento di € 8.761 rispetto allo scorso esercizio che erano pari ad € 145.916.

Gestione del percolato

Nel 2012 il percolato prodotto era stato pari a mc 15.325 mentre nel 2013 è stato di mc. 12.903 per un totale di costi di smaltimento e trasporto di € 405.154. (€ 31,40 a mc),

mentre lo scorso esercizio il costo è stato pari a € 489.613 (€ 31,95 a mc) con un significativo decremento di € 84.459 dovuto in gran parte alla riduzione dei volumi smaltiti e in minor misura al prezzo unitario a seguito di gara europea per il servizio di trasporto.

Il percolato è stato smaltito negli impianti di:

ANNO 2013				
SMALTIMENTO PRESSO:	**kg**	**IMPORTO**	**€/kg**	**tariffa in mc**
A.T.I. SAO OMNIA	1.599.470	€ 48.943,79	€ 0,03060	€ 30,60
MULTISERVIZI SPA JESI	5.818.970	€ 114.246,36	€ 0,01963	€ 19,63
MULTISERVIZI SPA FALCONARA MARITTIMA	5.485.000	€ 106.808,71	€ 0,01947	€ 19,47
totale	**12.903.440**	**€ 269.998,86**	**€ 0,02092**	**€ 20,92**
TRASPORTO EFFETTUATO DA PAVONI ROSSANO: dal 01/01/2013 al 31/12/2013				
A.T.I. SAO OMNIA	1.599.470	€ 10.332,58	€ 0,00646	€ 6,46
MULTISERVIZI SPA JESI	5.818.970	€ 64.416,00	€ 0,01107	€ 11,07
MULTISERVIZI SPA FALCONARA MARITTIMA	5.485.000	€ 60.406,31	€ 0,01101	€ 11,01
totale	**12.903.440**	**€ 135.154,88**	**€ 0,01047**	**€ 10,47**
TOTALI	**12.903.440**	**€ 405.153,74**	**€ 0,03140**	**€ 31,40**

Spese fornitura e trasporto materiale inerte

I costi relativi alla fornitura e trasporto materiale inerte sono pari ad € 17.951 con un incremento di € 7.223 rispetto all'anno precedente (€ 10.728).

Materiale di consumo

I costi relativi al materiale di consumo sono pari ad € 48.589 con un decremento di € 8.468 rispetto all'anno precedente (€ 57.057) dovuto principalmente al materiale di ricambio per il trituratore divenuto di proprietà dal 01/01/2012.

Manutenzioni

I costi relativi alle spese per manutenzione si riferiscono a :

- manutenzioni ordinarie pari ad € 13.886 (lo scorso anno erano pari a € 11.939);
- manutenzioni impianti di terzi pari ad € 18.023 (lo scorso anno erano pari a € 10.705) e riguardato principalmente la manutenzione dei pozzi del biogas da realizzare in corso d'opera;

- manutenzioni ordinarie su beni di terzi pari a € 17.716 (lo scorso anno erano pari a €19.366) e riguardano principalmente la manutenzione del verde e la manutenzione dei pozzi del percolato.

Ecoindennizzo

L'ecoindennizzo è pari ad € 230.628 (nell'esercizio precedente è stato pari ad € 250.493) e si riferisce all'importo dovuto al Comune di Corinaldo a titolo di indennizzo per disagio ambientale (Euro 3 a tonnellata per rifiuti conferiti dai comuni appartenenti al Consorzio CIR 33, Euro 4 a tonnellata per i rifiuti conferiti dai Comuni appartenenti al Consorzio Conero Ambiente, più Euro 1,52 per gli stessi Comuni che nell'anno 2012 non hanno raggiunto la percentuale minima di raccolta differenziata pari al 65%).

Costi per controlli ambientali

I costi per i controlli ambientali, pari ad € 56.673, sono rimasti invariati rispetto all'esercizio 2012 (che erano pari ad € 57.009) rilevando infatti un lieve decremento di €336.

A questo proposito ricordiamo che ASA è certificata secondo la normativa UNI EN ISO 14001:2004 (ambiente), UNI EN ISO 9001:2000 (qualità), EMAS e BS OHSAS 18001:2007 (sicurezza).

E' questo un ulteriore riconoscimento che testimonia quanto la nostra società sia responsabile della sicurezza del sito e tenga a cuore le persone che vi lavorano, operando in assoluta trasparenza nei confronti di Voi Soci, della comunità e del territorio.

Costi per la consulenza tecnica

Sono pari ad € 73.948 e si riferiscono al compenso per la Direzione Tecnica della discarica.

Monitoraggio geotecnico e topografico

Sono pari ad € 10.860 e si riferiscono all'attività previste dal piano di sorveglianza e controllo per la gestione operativa.

Studio di fattibilità dell'impianto TMB

Tale spese è pari ad € 26.000 e si riferisce all'incarico che Asa ha commissionato, in accordo con il Cir 33, alla Società Tavolini per lo studio di fattibilità relativo alla riconversione in TMB dell'impianto di compostaggio di Corinaldo gestito dalla Ditta CIR 33 Servizi S.r.l..

Costi per elaborazione paghe, per consulenze amministrative, contabili e fiscali

L'importo iscritto in bilancio è pari ad € 26.417 ed è aumentato di € 1.706 rispetto allo scorso esercizio, nel quale erano pari a Euro 24.711.

Tale importo si riferisce a:

- elaborazione paghe;
- consulenza fiscale ed amministrative;
- revisione legale volontaria del bilancio di esercizio.

Comunicazione

L'attività in questione ha comportato spese per € 1.276 sostenute per la stampa della dichiarazione ambientale, dette spese sono diminuite di € 6.199 rispetto all'esercizio 2012 nel quale erano pari ad € 7.475.

Fondi per rischi ed oneri

Il fondo per rischi ed oneri iscritto al 31/12/2013 pari a complessivi € 406.973 si riferisce alla sommatoria dei saldi relativi al fondo per imposte differite per € 3.025 ed altri fondi per € 403.948.

Il *Fondo per imposte differite*, iscritto per € 3.025, rappresenta il debito presunto verso l'Erario per Ires da versare nei successivi esercizi, in relazione alle imposte dovute sugli interessi attivi di mora maturati nel 2013 ma non ancora incassati.

Gli *Altri Fondi* per rischi ed oneri iscritti al 31/12/2013 pari a complessivi € 403.948 si riferiscono:

1) per € 339.732 all'ammontare complessivo degli accantonamenti rilevati a tutto il 31.12.2013 in corrispondenza della stima dei costi operativi che la Società Asa srl dovrà sostenere durante il periodo di chiusura della discarica di Corinaldo al netto dei proventi derivanti dallo sfruttamento dei biogas stimati nel periodo di chiusura della discarica stessa (01/08/2015 – 31/12/2016).

L'accantonamento effettuato al 31/12/2013 è stato calcolato ripartendo la stima dei costi operativi (al netto della stima dei proventi da Biogas) negli esercizi di svolgimento dell'attività di conferimento dei rifiuti in discarica (a partire dal 2012) in proporzione alla percentuale di riempimento della discarica stessa per ciascun esercizio.

In osservanza a quanto previsto dalla Risoluzione del Ministero delle Finanze n 52/E del 02/06/1998, la stima dei costi che la Società Asa srl dovrà sostenere per l'espletamento delle attività per la chiusura della discarica, la stima dei proventi da biogas, nonché la stima della quantità di rifiuti abbancabili è stata effettuata dal Dott. Magi Galluzzi mediante apposita perizia debitamente asseverata.

2) per € 64.216 all'ammontare complessivo degli accantonamenti rilevati a tutto il 31.12.2013 in corrispondenza della stima dei costi amministrativi e generali che la Società Asa srl dovrà sostenere durante il periodo di chiusura della discarica di Corinaldo.

L'accantonamento effettuato al 31/12/2013 è stato calcolato ripartendo la stima dei costi amministrativi e generali negli esercizi di svolgimento dell'attività di conferimento dei rifiuti in discarica (a partire dal 2012) in proporzione alla percentuale di riempimento della discarica stessa per ciascun esercizio.

Stipendi al personale

Il costo del personale dipendente, pari ad € 289.893, è diminuito di € 21.696 rispetto all'esercizio 2012 (€ 311.589).

Al fine di meglio comprendere l'andamento gestionale, si fornisce di seguito una riclassificazione dello Stato Patrimoniale e del Conto Economico relativamente all'anno 2013, 2012, 2011.

Riclassificazione dello Stato Patrimoniale secondo il criterio "finanziario"

ATTIVO	2011	2012	2013	PASSIVO	2011	2012	2013
Capitale fisso (I)	**60.816**	**271.252**	**315.049**	**Capitale netto (N)**	**336.131**	**259.168**	**42.508**
Immateriali	141	157	3.544				
Materiali	60.675	271.095	311.505	**Passivo Consolidato**	**50.235**	**184.823**	**479.890**
Finanziarie	0	0	0	Fonti a m/l termine	50.235	184.823	479.890
Capitale circolante(C)	**3.770.386**	**3.721.961**	**2.981.829**				
Magazzino	0	0	0	**Passivo Corrente**	**3.444.836**	**3.549.222**	**2.774.480**
Liquidità differite	3.406.225	3.393.869	2.623.515	Fonti a breve termine	3.444.836	3.549.222	2.774.480
Liquidità immediate	364.161	328.092	358.314				
TOTALE IMPIEGHI	**3.831.202**	**3.993.213**	**3.296.878**	**TOTALE FONTI**	**3.831.202**	**3.993.213**	**3.296.878**

Riclassificazione del Conto Economico a "valore aggiunto"

Aggregati	2011	2012	2013
(+) Valore della produzione realizzata	**5.320.283**	**5.129.881**	**4.678.353**
(-) Costi operativi esterni	-4.603.948	-4.264.632	-3.983.171
(=) Valore Aggiunto	**716.335**	**865.249**	**695.182**
(-) Costi del lavoro	-342.512	-311.589	-289.893
(=) Margine Operativo Lordo (EBITDA)	**373.823**	**553.660**	**405.289**
(-) Ammortamenti ed accantonamenti	-26.392	-162.282	-331.481
(=) REDDITO OPERATIVO (EBIT)	**347.431**	**391.378**	**73.808**
(+/-) Reddito della gestione atipica	0	0	0
(+/-) Reddito della gestione finanziaria	-7.250	-45.938	-31.240
(=) REDDITO CORRENTE	**340.181**	**345.440**	**42.568**
(+/-) Reddito della gestione straordinaria	-59.364	18.033	-363

(=) REDDITO ANTE IMPOSTE	**280.817**	**363.473**	**42.205**
(-) Imposte sul reddito	-82.809	-140.433	-35.825
(=) REDDITO NETTO (Rn)	**198.008**	**223.040**	**6.380**

In base alle predette riclassificazioni sono stati calcolati i seguenti principali indicatori di risultato "finanziari":

Indicatori di struttura finanziaria e indicatori patrimoniali

				2010	2011	2013
Peso delle immobilizzazioni	=	Immobilizzazioni (I) / Totale attivo (K)	=	0,02	0,07	0,10
Peso del capitale circolante	=	Attivo circolante / Totale attivo (K)	=	0,98	0,93	0,90
Peso del capitale proprio	=	Capitale proprio / Totale passivo (K)	=	0,09	0,06	0,01
Peso del capitale di terzi	=	Capitale di terzi / Totale passivo (K)	=	0,91	0,94	0,99
Indice di struttura secco	=	Capitale netto (N) / Capitale fisso (I)	=	5,53	0,96	0,13
Indice di struttura allargato	=	Cap.netto+ Pass.consol.. / Capitale fisso (I)	=	6,35	1,64	1,66
Rigidità impieghi	=	Capitale fisso (I) / Capitale investito	=	0,02	0,07	0,10

Indicatori di situazione finanziaria

				2010	2011	2013
Capitale circolante netto	=	Attivo circolante - Passività corrente	=	325.550	172.739	207.349
Margine di tesoreria	=	(Liq.tà Imm.+Liq.tà diff.) - Passività corrente	=	325.550	172.739	207.349
Margine di struttura	=	Patrimonio netto - Immobilizzazioni	=	275.315	-12.084	-272.541
Indice di disponibilità	=	Attivo circolante / Passività correnti	=	1,09	1,05	1,07
Indice di liquidità	=	Liq.tà Imm. + Liq.tà Diff. / Passività correnti	=	1,09	1,05	1,07
Indice di autocopertura del capitale fisso	=	Patrimonio Netto / Immobilizzazioni	=	5,53	0,96	0,13
Rotazione crediti	=	Giacenza media dei crediti / Ricavi di vendita x 365 gg.	=	202	232	207

Indicatori di situazione economica

				2011	2012	2013
ROE	=	Risultato netto di esercizio / Patrimonio netto	=	0,59	0,86	0,15
ROI	=	Risultato operativo / Capitale investito	=	0,09	0,10	0,02
ROS	=	Risultato operativo / Ricavi di vendita	=	0,07	0,08	0,02
EBIT	=	(Utile di es.+/-saldo gest.finanz.+/ saldo gest. Straord. +imposte)	=	347.431	391.378	73.808
Incidenza oneri finanziari	=	Oneri finanziari / Fatturato	=	0,00	0,01	0,01

Attività di ricerca e sviluppo

La Società non svolge attività di ricerca e sviluppo.

Azioni proprie e quote di società controllanti possedute

La Società, alla chiusura dell'esercizio, non detiene partecipazioni in imprese controllate o collegate né direttamente né indirettamente.

Si segnala che la Società non possiede azioni proprie né azioni o quote di società controllanti, neppure tramite società fiduciarie o per interposta persona. La Società, inoltre, nel corso dell'esercizio chiuso al 31/12/2013, non ha acquistato o alienato, anche per tramite di società fiduciarie o interposta persona, azioni proprie né azioni o quote di società controllanti.

Strumenti finanziari derivati

La società al 31/12/2013 non detiene strumenti finanziari e derivati.

Fatti di rilievo avvenuti dopo la chiusura dell'esercizio

1. Nel mese di Gennaio 2014 sono iniziate le attività di caratterizzazione ambientale del sito che si sono concluse nel mese di febbraio. Nel mese di Marzo 2014 la Società Ambiente Sc ha consegnato la "relazione descrittiva delle indagini di Caratterizzazione Ambientale". Tale documento è stato consegnato agli Enti preposti e in relazione agli

esiti della caratterizzazione è stata convocata apposita conferenza dei servizi da parte del Comune di Corinaldo. Successivamente la società Ambiente Sc ha prodotto l'analisi di rischio sito specifica secondo quanto emerso in sede di conferenza di servizi. L'analisi di rischio sito specifica è stata valutata in apposita conferenza di servizi e sono state richieste integrazioni da parte di Arpam. Le integrazioni richieste sono in fase di elaborazione da parte di Ambiente Sc e dovrebbero essere consegnate entro il mese di maggio 2014 al fine di addivenire all'approvazione definitiva dell'analisi di rischio sito specifica. Il passaggio successivo sarà la predisposizione del progetto relativo alle misure da attuare.

2. In data 16/01/2014 è stata emanata da parte del Presidente della Giunta Regionale apposita ordinanza al fine di superare l'emergenza legata al mancato trattamento dei rifiuti prima del conferimento in discarica. L'emanazione dell'ordinanza di cui sopra ha coinvolto pienamente la gestione dell'impianto di smaltimento di Corinaldo con l'introduzione della sezione impiantistica "vagliatura" e successiva "stabilizzazione". Le modifiche nei processi produttivi sono state rese operative da ASA a partire dal 17/01/2014 garantendo in questo modo continuità del servizio. Dopo un primo periodo di rodaggio ASA si è impegnata al fine di ottenere il massimo dell'efficienza, efficacia ed economicità nell'interesse di tutti i comuni conferitori.
3. In relazione allo straordinario evento alluvionale che ha colpito le valli del Misa e del Nevola, Asa ha garantito da subito il massimo della collaborazione implementando le maestranze al fine di consentire il più agevolmente possibile il conferimento dei rifiuti derivanti dall'alluvione. Nello specifico l'azienda ha introdotto a partire dal giorno 5 maggio 2013 l'apertura pomeridiana, e dal giorno 10 orario continuato dalle 8:00 alle 18:00 festivi compresi. Possiamo dire che è stata una grande dimostrazione di efficienza operativa dove tutti si sono sentiti pienamente coinvolti.

Principali rischi a cui la Società è esposta

Ai sensi di quanto richiesto dall'art. 2428 c. 1 del codice civile si evidenziano le principali categorie di rischi cui la società è potenzialmente soggetta.

Rischi connessi alla normativa di riferimento

La nostra società opera in un settore strettamente regolamentato e nel quale la normativa di riferimento è definita su base provinciale. È possibile che tali normative siano modificate particolarmente per quanto riguarda gli aspetti che disciplinano i requisiti di servizio che devono essere garantiti dalle strutture autorizzate. Un inasprimento di tali parametri potrebbe influire sulla situazione patrimoniale, economica e finanziaria della società, soprattutto se non accompagnato da corrispondenti adeguamenti tariffari.

Rischio liquidità

La società è soggetta ad un rischio di liquidità collegato principalmente alle dinamiche del capitale circolante: i tempi di incasso dei crediti verso clienti risultano mediamente più lunghi rispetto ai tempi di pagamento a fornitori, per cui la società ricorre all'anticipo fatture quale principale strumento di finanziamento.

Rischio di cambio e rischio di tasso di interesse

La società non è soggetta al rischio di mercato derivante dalla fluttuazione dei cambi delle valute perché opera in un contesto nazionale in cui le transazioni sono condotte in euro; il rischio di tasso di interesse risulta comunque contenuto in virtù del ridotto tasso di indebitamento e di un adeguato potere contrattuale nei confronti del sistema bancario, anche grazie ad un buon equilibrio tra impieghi e fonti di finanziamento.

Altri rischi

Altri rischi potenziali potrebbero riguardare l'adeguatezza delle polizze assicurative a fronte, ad esempio, di potenziali richieste provenienti dalle comunità locali o dal personale. Tale rischio viene fronteggiato in modo "attivo" attraverso politiche di massima

responsabilità che portano all'adozione di modalità operative e tecnologie che consentano di ridurre l'impatto ambientale e tutelare il territorio in cui la discarica è collocata.

Evoluzione prevedibile della gestione

1. Nel 2014 si prevede di attestarsi su un quantitativo complessivo di rifiuti smaltiti pari a circa 67.000 tonnellate;
2. Indagine geoelettrica con tecnica tomografica;
3. Realizzazione di una mappa di isodistribuzione dei flussi di CO2 e CH4 al fine di ottimizzare la captazione del biogas e ridurre al minimo l'impatto ambientale;
4. Attivazione percorso per ottenimento attestazione SOA al fine di arrivare entro il 2015 ad essere certificato come esecutore di lavori pubblici;
5. Adeguamento statuto per renderlo conforme alla normativa europea sugli affidamenti in house.

Gestione ambientale e gestione del personale

Si comunica che la società ha adempiuto a tutti gli obblighi di legge previsti dal D.Lgs 81/2008 così come confermato dal rinnovo della certificazione OHSAS.

Altre comunicazioni

L'organo amministrativo della Società si è avvalso della facoltà di utilizzare il maggior termine di 180 giorni per l'approvazione del bilancio di esercizio, come previsto dall'art. 7 dello statuto ed in applicazione dell'art. 2364 del Codice Civile.

Tale decisione è stata assunta con delibera del Consiglio di Amministrazione stante la necessità di attendere da parte di Asja Ambiente gli importi definitivi che la medesima ASA Srl dovrà fatturare ad Asja Ambiente per i proventi maturati nel 2013 per la concessione dello sfruttamento del Biogas. Come riferito da Asja Ambiente, tale ritardo è attribuibile al fatto che la medesima è in attesa che venga definita la tariffa incentivante da parte del GSE per effettuare quindi i conteggi definitivi sull'energia prodotta dall'impianto di Corinaldo 2.

Pertanto, ai fini di una corretta valutazione di detti proventi da imputare al bilancio d'esercizio al 31/12/2013, il Consiglio di Amministrazione in data 19 marzo 2014 con CdA n. 94 ha deciso di attendere una comunicazione definitiva da parte di Asja Ambiente.

Stante l'assenza di elementi certi che consentissero l'iscrizione in bilancio dei predetti proventi aggiuntivi e l'impossibilità di attendere ulteriormente per la definizione dei valori di bilancio 2013, il Consiglio di Amministrazione non ha potuto far altro che contabilizzare unicamente i valori di ricavo aventi le caratteristiche di certezza e definitività in base a quanto sino ad oggi liquidato da Asja Ambiente Spa.

Conclusioni e proposta relativa alla destinazione del risultato dell'esercizio

Signori soci,

oltre a comunicarVi che il presente bilancio di esercizio corrisponde alle scritture contabili redatte in conformità alle norme vigenti e che rappresenta in modo veritiero e corretto la situazione patrimoniale e finanziaria dell'impresa nonché il risultato economico dell'esercizio, Vi invitiamo ad approvare il bilancio di esercizio chiuso al 31/12/2013 così come illustrato.

Relativamente all'utile di esercizio conseguito pari ad € 6.380, Vi proponiamo di destinarlo interamente a riserva disponibile per i soci.

Informiamo i Signori Soci che questo Consiglio di Amministrazione ha terminato il suo mandato, ringraziamo Voi Soci per la fiducia che avete riposto in tutti noi.

Ci preme inoltre ringraziare tutta la struttura nelle persone del Direttore Tecnico, personale impiegatizio e produttivo per la fattiva, professionale ed appassionata collaborazione.

In tutti questi anni abbiamo lavorato in un clima di profonda stima e reciproca collaborazione per il bene di questa Società.

Corinaldo li, 23/05/2014

Per il Consiglio di Amministrazione

Il Presidente

Emilio Pierantognetti _____

Azienda Servizi Ambientali S.r.l.

Sede legale: Corinaldo (An), Via San Vincenzo, 18

Capitale Sociale: Euro 25.000 i.v.

Registro delle Imprese di Ancona

Codice Fiscale 02151080427

RELAZIONE SULLA GESTIONE

AL BILANCIO CHIUSO AL 31/12/2013

Signori Soci,

il progetto di bilancio dell'esercizio chiuso il 31/12/2013, che viene sottoposto al Vostro esame ed alla Vostra approvazione, evidenzia un utile pari a € 6.380, al netto della iscrizione di imposte correnti per € 33.475, di riassorbimenti di imposte anticipate per €8.153, di iscrizione di imposte anticipate per € 8.828, di iscrizione di imposte differite per € 3.025 ed ammortamenti delle immobilizzazioni immateriali e materiali per complessivi €52.424.

Rispetto allo scorso esercizio, chiuso con un utile pari ad € 223.040, si registra un decremento di € 216.660.

Fatti salienti dell'Esercizio 2013

L'attività della Società nell'esercizio 2013 è stata caratterizzata da due importanti gestioni

a) la gestione economica finanziaria e caratteristica;

b) la gestione ambientale.

Gestione economica finanziaria caratteristica

<u>Ricavi</u>

I ricavi caratteristici per conferimento rifiuti ammontano complessivamente ad € 4.495.519 come indicati in dettaglio nella tabella che segue; rispetto al 2012 i ricavi risultano diminuiti in valore del 3% circa.

Tabella 1	2012			2013					
Rifiuti	**Kg**	**€**	**€/Kg**	**Kg**	**€**	**€/Kg**	**^ € %**	**^ Kg %**	**^ €/Kg %**
RSU	59.538.600	€ 4.166.355	€ 0,0700	51.574.680	€ 3.606.185	€ 0,0699	-15,53%	-15,44%	-0,08%
RSAU	10.802.040	€ 470.753	€ 0,0436	14.573.580	€ 894.110	€ 0,0614	47,35%	25,88%	28,97%
(Sconti e abbuoni)		-€ 4.787			-€ 4.776		-0,23%		
Totali	**70.340.640**	**€ 4.632.321**	**€ 0,0659**	**66.148.260**	**€ 4.495.519**	**€ 0,0680**	**-3,04%**	**-6,34%**	**3,10%**

La diminuzione dei ricavi relativi a RSU per Euro 560.170 è da imputare prevalentemente al minor conferimento di rifiuti urbani per effetto della raccolta differenziata.

L'aumento dei ricavi relativi a RSAU per Euro 423.357 è da imputare prevalentemente al maggior conferimento di rifiuti da parte delle ditte Cavallari S.r.l. e CIR33 Servizi.

Come evidenziato nella tabella 1, nel corso dell'esercizio 2013 sono stati conferiti in discarica complessivamente Kg. 66.148.260 di rifiuti, ripartiti in Kg. 51.574.680 di RSU e Kg. 14.573.580 di RSAU, con un decremento complessivo in termini di peso del 6,34% rispetto allo scorso esercizio, nel quale erano stati conferiti in discarica Kg. 70.340.640 di rifiuti, di cui Kg. 59.538.600 di RSU e Kg. 10.802.040 di RSAU.

Gli "altri ricavi e proventi" per complessivi € 182.844 sono relativi a:

- ricavi per cessione diritti di sfruttamento del biogas per € 155.468, con un decremento di € 315.470 rispetto allo scorso esercizio (€ 470.938): tale sensibile decremento è da attribuire al fatto che la Società Asja Ambiente spa (alla quale Asa Srl ha ceduto i diritti di sfruttamento del biogas) non ha ancora definito l'entità di contributi che il GSE le corrisponderà per l'energia da fonti rinnovabili prodotta nell'esercizio 2013, una parte dei quali debbono per contratto essere corrisposti da Asja Ambiente Spa ad ASA Srl.
- sopravvenienze attive per conguagli di proventi per la concessione dello sfruttamento del Biogas da parte di terzi relativi ad anni precedenti per € 21.756 (lo scorso esercizio

erano pari a € 12.456);

- ricavi per controllo analisi rifiuti per € 524 relativi al riaddebito delle spese sostenute per le analisi effettuate sui rifiuti conferiti (lo scorso esercizio erano pari a € 375);
- rimborsi di una parte di lavori eseguiti per conto del Comune di Corinaldo per il locale archivio acquisito in locazione nel corso dell'esercizio 2013 per 3.600 (lo scorso esercizio erano pari a zero);
- sopravvenienze attive per conguagli di utenze relativi ad anni precedenti per € 1.496 (lo scorso esercizio erano pari a zero);

Tabella conferimento rifiuti presso la Società A.S.A. S.r.l.

Il numero degli abitanti, è stato aggiornato con i dati al 31/12/2012.

Tabella 2

Comune	KG. 2012	KG. 2013	n. abitanti	Kg. In discarica Pro-cap. 2012	Kg. In discarica Pro-cap. 2013	Variaz. % 2012/2013
Arcevia	937.260	693.320	4.925	190	141	-35%
Barbara	192.940	149.730	1.437	134	104	-29%
Castelleone di Suasa	206.250	185.460	1.711	121	108	-11%
Corinaldo	718.980	713.440	5.172	139	138	-1%
Ostra	1.025.960	836.910	6.837	150	122	-23%
Ostra Vetere	477.750	459.200	3.474	138	132	-4%
Ripe	581.670	530.275	4.454	131	119	-10%
Senigallia	10.134.120	9.188.530	45.385	223	202	-10%
Serra de' Conti	445.240	319.720	3.789	118	84	-39%
Monterado	211.710	219.365	2.166	98	101	3%
Castel Colonna	267.760	170.750	1.070	250	160	-57%
Totali	**15.199.640**	**13.466.700**	**80.420**	**189**	**167**	**-13%**

Dai dati esposti si evidenzia una produzione di rifiuti pro capite, rapportata ai conferimenti in discarica nel bacino di utenza di A.S.A. S.r.l., diminuita del 13% rispetto all'esercizio 2012, dovuta agli effetti dell'entrata in vigore della raccolta differenziata nei territori dei Comuni soci.

Tabella 3

Comune	KG. 2012	KG. 2013	n. abitanti	Kg. In discarica Pro-cap. 2012	Kg. In discarica Pro-cap. 2013	Variaz. % 2012/2013
Ancona	25.931.120	23.925.540	102.751	252	233	-8%
Fabriano	6.651.020	4.777.040	32.053	208	149	-39%
Sirolo	2.200.520	2.595.580	3.980	553	652	15%
Numana	3.960.840	1.413.760	3.825	1.036	370	-180%
Filottrano	1.511.080	1.443.640	9.775	155	148	-5%
Monte San Vito	634.220	682.750	6.906	92	99	7%
Monte Marciano	1.238.540	1.140.230	10.220	121	112	-9%
Sassoferrato	1.231.300	872.120	7.579	162	115	-41%
Totali	**43.358.640**	**36.850.660**	**177.089**	**245**	**208**	**-18%**

Dai dati esposti si evidenzia una produzione di rifiuti pro capite, rapportata ai conferimenti in discarica per gli altri Comuni, diminuita del 18% dovuta anche in questo caso agli effetti dell'entrata in vigore della raccolta differenziata.

Politica tariffaria per Comuni Soci:

tabella 4					anno 2013					
COMUNI	Kg.smaltiti	Tariffa applicata		Totale	Tariffa PEF		TOTALE tariffa PEF		IMPORTO SCONTO	
Comune di Arcevia	937.260	0,0666	€	62.421,52	0,07015	€	65.748,79	-€	3.327,27
Comune di Barbara	192.940	0,0666	€	12.849,80	0,07015	€	13.534,74	-€	684,94
Comune di Castelleone di Suasa	206.250	0,0666	€	13.736,25	0,07015	€	14.468,44	-€	732,19
Comune di Corinaldo	718.980	0,0666	€	47.884,07	0,07015	€	50.436,45	-€	2.552,38
Comune di Ostra	1.025.960	0,0666	€	68.328,94	0,07015	€	71.971,09	-€	3.642,16
Comune di Ostra Vetere	477.750	0,0666	€	31.818,15	0,07015	€	33.514,16	-€	1.696,01
Comune di Ripe	581.670	0,0666	€	38.739,22	0,07015	€	40.804,15	-€	2.064,93
Comune di Senigallia	10.134.120	0,0666	€	674.932,39	0,07015	€	710.908,52	-€	35.976,13
Comune di Serra De' Conti	445.240	0,0666	€	29.652,98	0,07015	€	31.233,59	-€	1.580,60
Comune di Monterado	211.710	0,0666	€	14.099,89	0,07015	€	14.851,46	-€	751,57
Comune di Castel Colonna	267.760	0,0666	€	17.832,82	0,07015	€	18.783,36	-€	950,55
TOTALI	**15.199.640**	**0,0666**	**€**	**1.012.296,02**	**0,07015**	**€**	**1.066.254,75**	**-€**	**53.958,72**

Dai dati indicati nella tabella sopra riportata si evidenziano gli sconti applicati ai Comuni Soci per i rifiuti conferiti in discarica nell'anno 2013, per un totale di Euro 53.958,72.

Dati di Benchmarking

Dati relativi alle tariffe di conferimento applicati nelle discariche della Provincia di Ancona.

Tariffe Discariche e Impianto Compostaggio Provincia di Ancona	
Comune	**Tariffa €/kg**
Moie di Maiolati (Comuni non soci)	0,088388
Moie di Maiolati (Comuni soci)	0,0795492
Corinaldo (Comuni non Soci)	0,07015
Corinaldo (Comuni Soci)	0,0666
Cir 33 (Comuni fuori Ambito)	0,11104
Cir 33 (Comuni Soci)	0,0941

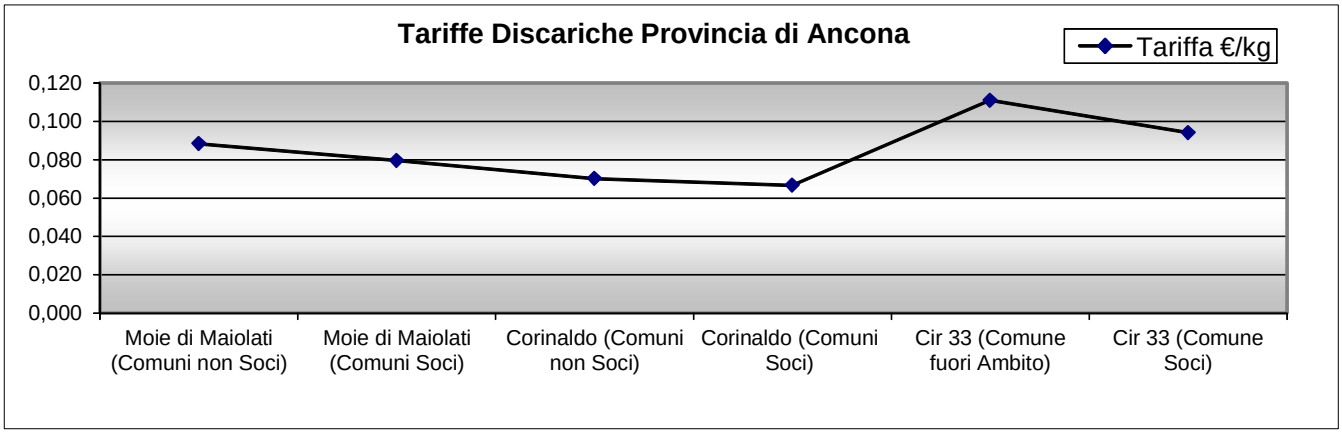

Investimenti:

Nel corso dell'anno sono stati effettuati investimenti per complessivi € 95.875 e si riferiscono a:

- Software per € 6.536;
- Impianti per € 1.500;
- Macchinari ed attrezzature varie per € 79.500;
- Costruzioni leggere per € 2.313;
- Macchine elettroniche d'ufficio per € 3.607;
- Mobili ed arredi per € 2.331;

- Insegne per € 87.

Costi

I principali costi relativi alla gestione operativa sono rappresentati da:

Descrizione	2012	2013	Variazioni	Variazioni %
Costi per mat.prime, suss., di cons.e merci	€ 214.543	€ 222.088	€ 7.545	3,40
Costi per servizi	€ 855.701	€ 789.984	-€ 65.717	-8,32
Costi per il godimento di beni di terzi	€ 2.902.362	€ 2.717.448	-€ 184.914	-6,80
Costi per il personale	€ 311.589	€ 289.893	-€ 21.696	-7,48
Oneri diversi di gestione	€ 292.026	€ 253.651	-€ 38.375	-15,13

Le principali voci di costo si riferiscono a:

Affitto area discarica

I costi per l'affitto dell'area adibita a discarica, pari ad € 2.492.246, hanno avuto un decremento € 57.869 rispetto al 2012 (€ 2.550.115) in conseguenza della diminuzione del conferimento dei rifiuti ottenuto grazie all'aumento della raccolta differenziata da parte dei Comuni conferitori.

Noleggio impianti e macchinari

I costi per il noleggio di impianti e macchinari, pari ad Euro 185.278, sono diminuiti di € 159.240 rispetto allo scorso esercizio (€ 344.518) dovuto al fatto che alcuni macchinari sono stati acquistati in proprietà (escavatrice e pale meccaniche) ed altri acquisiti in locazione finanziaria (camion, mini pala e pala gommata).

Carburante per autotrazione

I costi carburante per i mezzi operativi sono pari ad € 154.677, con un incremento di € 8.761 rispetto allo scorso esercizio che erano pari ad € 145.916.

Gestione del percolato

Nel 2012 il percolato prodotto era stato pari a mc 15.325 mentre nel 2013 è stato di mc. 12.903 per un totale di costi di smaltimento e trasporto di € 405.154. (€ 31,40 a mc),

mentre lo scorso esercizio il costo è stato pari a € 489.613 (€ 31,95 a mc) con un significativo decremento di € 84.459 dovuto in gran parte alla riduzione dei volumi smaltiti e in minor misura al prezzo unitario a seguito di gara europea per il servizio di trasporto.

Il percolato è stato smaltito negli impianti di:

ANNO 2013				
SMALTIMENTO PRESSO:	**kg**	**IMPORTO**	**€/kg**	**tariffa in mc**
A.T.I. SAO OMNIA	1.599.470	€ 48.943,79	€ 0,03060	€ 30,60
MULTISERVIZI SPA JESI	5.818.970	€ 114.246,36	€ 0,01963	€ 19,63
MULTISERVIZI SPA FALCONARA MARITTIMA	5.485.000	€ 106.808,71	€ 0,01947	€ 19,47
totale	**12.903.440**	**€ 269.998,86**	**€ 0,02092**	**€ 20,92**
TRASPORTO EFFETTUATO DA PAVONI ROSSANO: dal 01/01/2013 al 31/12/2013				
A.T.I. SAO OMNIA	1.599.470	€ 10.332,58	€ 0,00646	€ 6,46
MULTISERVIZI SPA JESI	5.818.970	€ 64.416,00	€ 0,01107	€ 11,07
MULTISERVIZI SPA FALCONARA MARITTIMA	5.485.000	€ 60.406,31	€ 0,01101	€ 11,01
totale	**12.903.440**	**€ 135.154,88**	**€ 0,01047**	**€ 10,47**
TOTALI	**12.903.440**	**€ 405.153,74**	**€ 0,03140**	**€ 31,40**

Spese fornitura e trasporto materiale inerte

I costi relativi alla fornitura e trasporto materiale inerte sono pari ad € 17.951 con un incremento di € 7.223 rispetto all'anno precedente (€ 10.728).

Materiale di consumo

I costi relativi al materiale di consumo sono pari ad € 48.589 con un decremento di € 8.468 rispetto all'anno precedente (€ 57.057) dovuto principalmente al materiale di ricambio per il trituratore divenuto di proprietà dal 01/01/2012.

Manutenzioni

I costi relativi alle spese per manutenzione si riferiscono a :

- manutenzioni ordinarie pari ad € 13.886 (lo scorso anno erano pari a € 11.939);
- manutenzioni impianti di terzi pari ad € 18.023 (lo scorso anno erano pari a € 10.705) e riguardato principalmente la manutenzione dei pozzi del biogas da realizzare in corso d'opera;

- manutenzioni ordinarie su beni di terzi pari a € 17.716 (lo scorso anno erano pari a €19.366) e riguardano principalmente la manutenzione del verde e la manutenzione dei pozzi del percolato.

Ecoindennizzo

L'ecoindennizzo è pari ad € 230.628 (nell'esercizio precedente è stato pari ad € 250.493) e si riferisce all'importo dovuto al Comune di Corinaldo a titolo di indennizzo per disagio ambientale (Euro 3 a tonnellata per rifiuti conferiti dai comuni appartenenti al Consorzio CIR 33, Euro 4 a tonnellata per i rifiuti conferiti dai Comuni appartenenti al Consorzio Conero Ambiente, più Euro 1,52 per gli stessi Comuni che nell'anno 2012 non hanno raggiunto la percentuale minima di raccolta differenziata pari al 65%).

Costi per controlli ambientali

I costi per i controlli ambientali, pari ad € 56.673, sono rimasti invariati rispetto all'esercizio 2012 (che erano pari ad € 57.009) rilevando infatti un lieve decremento di €336.

A questo proposito ricordiamo che ASA è certificata secondo la normativa UNI EN ISO 14001:2004 (ambiente), UNI EN ISO 9001:2000 (qualità), EMAS e BS OHSAS 18001:2007 (sicurezza).

E' questo un ulteriore riconoscimento che testimonia quanto la nostra società sia responsabile della sicurezza del sito e tenga a cuore le persone che vi lavorano, operando in assoluta trasparenza nei confronti di Voi Soci, della comunità e del territorio.

Costi per la consulenza tecnica

Sono pari ad € 73.948 e si riferiscono al compenso per la Direzione Tecnica della discarica.

Monitoraggio geotecnico e topografico

Sono pari ad € 10.860 e si riferiscono all'attività previste dal piano di sorveglianza e controllo per la gestione operativa.

Studio di fattibilità dell'impianto TMB

Tale spese è pari ad € 26.000 e si riferisce all'incarico che Asa ha commissionato, in accordo con il Cir 33, alla Società Tavolini per lo studio di fattibilità relativo alla riconversione in TMB dell'impianto di compostaggio di Corinaldo gestito dalla Ditta CIR 33 Servizi S.r.l..

Costi per elaborazione paghe, per consulenze amministrative, contabili e fiscali

L'importo iscritto in bilancio è pari ad € 26.417 ed è aumentato di € 1.706 rispetto allo scorso esercizio, nel quale erano pari a Euro 24.711.

Tale importo si riferisce a:

- elaborazione paghe;
- consulenza fiscale ed amministrative;
- revisione legale volontaria del bilancio di esercizio.

Comunicazione

L'attività in questione ha comportato spese per € 1.276 sostenute per la stampa della dichiarazione ambientale, dette spese sono diminuite di € 6.199 rispetto all'esercizio 2012 nel quale erano pari ad € 7.475.

Fondi per rischi ed oneri

Il fondo per rischi ed oneri iscritto al 31/12/2013 pari a complessivi € 406.973 si riferisce alla sommatoria dei saldi relativi al fondo per imposte differite per € 3.025 ed altri fondi per € 403.948.

Il *Fondo per imposte differite*, iscritto per € 3.025, rappresenta il debito presunto verso l'Erario per Ires da versare nei successivi esercizi, in relazione alle imposte dovute sugli interessi attivi di mora maturati nel 2013 ma non ancora incassati.

Gli *Altri Fondi* per rischi ed oneri iscritti al 31/12/2013 pari a complessivi € 403.948 si riferiscono:

1) per € 339.732 all'ammontare complessivo degli accantonamenti rilevati a tutto il 31.12.2013 in corrispondenza della stima dei costi operativi che la Società Asa srl dovrà sostenere durante il periodo di chiusura della discarica di Corinaldo al netto dei proventi derivanti dallo sfruttamento dei biogas stimati nel periodo di chiusura della discarica stessa (01/08/2015 – 31/12/2016).

L'accantonamento effettuato al 31/12/2013 è stato calcolato ripartendo la stima dei costi operativi (al netto della stima dei proventi da Biogas) negli esercizi di svolgimento dell'attività di conferimento dei rifiuti in discarica (a partire dal 2012) in proporzione alla percentuale di riempimento della discarica stessa per ciascun esercizio.

In osservanza a quanto previsto dalla Risoluzione del Ministero delle Finanze n 52/E del 02/06/1998, la stima dei costi che la Società Asa srl dovrà sostenere per l'espletamento delle attività per la chiusura della discarica, la stima dei proventi da biogas, nonché la stima della quantità di rifiuti abbancabili è stata effettuata dal Dott. Magi Galluzzi mediante apposita perizia debitamente asseverata.

2) per € 64.216 all'ammontare complessivo degli accantonamenti rilevati a tutto il 31.12.2013 in corrispondenza della stima dei costi amministrativi e generali che la Società Asa srl dovrà sostenere durante il periodo di chiusura della discarica di Corinaldo.

L'accantonamento effettuato al 31/12/2013 è stato calcolato ripartendo la stima dei costi amministrativi e generali negli esercizi di svolgimento dell'attività di conferimento dei rifiuti in discarica (a partire dal 2012) in proporzione alla percentuale di riempimento della discarica stessa per ciascun esercizio.

Stipendi al personale

Il costo del personale dipendente, pari ad € 289.893, è diminuito di € 21.696 rispetto all'esercizio 2012 (€ 311.589).

Al fine di meglio comprendere l'andamento gestionale, si fornisce di seguito una riclassificazione dello Stato Patrimoniale e del Conto Economico relativamente all'anno 2013, 2012, 2011.

Riclassificazione dello Stato Patrimoniale secondo il criterio "finanziario"

ATTIVO	2011	2012	2013	PASSIVO	2011	2012	2013
Capitale fisso (I)	**60.816**	**271.252**	**315.049**	**Capitale netto (N)**	**336.131**	**259.168**	**42.508**
Immateriali	141	157	3.544				
Materiali	60.675	271.095	311.505	**Passivo Consolidato**	**50.235**	**184.823**	**479.890**
Finanziarie	0	0	0	Fonti a m/l termine	50.235	184.823	479.890
Capitale circolante(C)	**3.770.386**	**3.721.961**	**2.981.829**				
Magazzino	0	0	0	**Passivo Corrente**	**3.444.836**	**3.549.222**	**2.774.480**
Liquidità differite	3.406.225	3.393.869	2.623.515	Fonti a breve termine	3.444.836	3.549.222	2.774.480
Liquidità immediate	364.161	328.092	358.314				
TOTALE IMPIEGHI	**3.831.202**	**3.993.213**	**3.296.878**	**TOTALE FONTI**	**3.831.202**	**3.993.213**	**3.296.878**

Riclassificazione del Conto Economico a "valore aggiunto"

Aggregati	2011	2012	2013
(+) Valore della produzione realizzata	**5.320.283**	**5.129.881**	**4.678.353**
(-) Costi operativi esterni	-4.603.948	-4.264.632	-3.983.171
(=) Valore Aggiunto	**716.335**	**865.249**	**695.182**
(-) Costi del lavoro	-342.512	-311.589	-289.893
(=) Margine Operativo Lordo (EBITDA)	**373.823**	**553.660**	**405.289**
(-) Ammortamenti ed accantonamenti	-26.392	-162.282	-331.481
(=) REDDITO OPERATIVO (EBIT)	**347.431**	**391.378**	**73.808**
(+/-) Reddito della gestione atipica	0	0	0
(+/-) Reddito della gestione finanziaria	-7.250	-45.938	-31.240
(=) REDDITO CORRENTE	**340.181**	**345.440**	**42.568**
(+/-) Reddito della gestione straordinaria	-59.364	18.033	-363

(=) REDDITO ANTE IMPOSTE	**280.817**	**363.473**	**42.205**
(-) Imposte sul reddito	-82.809	-140.433	-35.825
(=) REDDITO NETTO (Rn)	**198.008**	**223.040**	**6.380**

In base alle predette riclassificazioni sono stati calcolati i seguenti principali indicatori di risultato "finanziari":

Indicatori di struttura finanziaria e indicatori patrimoniali

				2010	2011	2013
Peso delle immobilizzazioni	=	Immobilizzazioni (I) / Totale attivo (K)	=	0,02	0,07	0,10
Peso del capitale circolante	=	Attivo circolante / Totale attivo (K)	=	0,98	0,93	0,90
Peso del capitale proprio	=	Capitale proprio / Totale passivo (K)	=	0,09	0,06	0,01
Peso del capitale di terzi	=	Capitale di terzi / Totale passivo (K)	=	0,91	0,94	0,99
Indice di struttura secco	=	Capitale netto (N) / Capitale fisso (I)	=	5,53	0,96	0,13
Indice di struttura allargato	=	Cap.netto+ Pass.consol.. / Capitale fisso (I)	=	6,35	1,64	1,66
Rigidità impieghi	=	Capitale fisso (I) / Capitale investito	=	0,02	0,07	0,10

Indicatori di situazione finanziaria

				2010	2011	2013
Capitale circolante netto	=	Attivo circolante - Passività corrente	=	325.550	172.739	207.349
Margine di tesoreria	=	(Liq.tà Imm.+Liq.tà diff.) - Passività corrente	=	325.550	172.739	207.349
Margine di struttura	=	Patrimonio netto - Immobilizzazioni	=	275.315	-12.084	-272.541
Indice di disponibilità	=	Attivo circolante / Passività correnti	=	1,09	1,05	1,07
Indice di liquidità	=	Liq.tà Imm. + Liq.tà Diff. / Passività correnti	=	1,09	1,05	1,07
Indice di autocopertura del capitale fisso	=	Patrimonio Netto / Immobilizzazioni	=	5,53	0,96	0,13
Rotazione crediti	=	Giacenza media dei crediti / Ricavi di vendita x 365 gg.	=	202	232	207

Indicatori di situazione economica

				2011	2012	2013
ROE	=	Risultato netto di esercizio / Patrimonio netto	=	0,59	0,86	0,15
ROI	=	Risultato operativo / Capitale investito	=	0,09	0,10	0,02
ROS	=	Risultato operativo / Ricavi di vendita	=	0,07	0,08	0,02
EBIT	=	(Utile di es.+/-saldo gest.finanz.+/ saldo gest. Straord. +imposte)	=	347.431	391.378	73.808
Incidenza oneri finanziari	=	Oneri finanziari / Fatturato	=	0,00	0,01	0,01

Attività di ricerca e sviluppo

La Società non svolge attività di ricerca e sviluppo.

Azioni proprie e quote di società controllanti possedute

La Società, alla chiusura dell'esercizio, non detiene partecipazioni in imprese controllate o collegate né direttamente né indirettamente.

Si segnala che la Società non possiede azioni proprie né azioni o quote di società controllanti, neppure tramite società fiduciarie o per interposta persona. La Società, inoltre, nel corso dell'esercizio chiuso al 31/12/2013, non ha acquistato o alienato, anche per tramite di società fiduciarie o interposta persona, azioni proprie né azioni o quote di società controllanti.

Strumenti finanziari derivati

La società al 31/12/2013 non detiene strumenti finanziari e derivati.

Fatti di rilievo avvenuti dopo la chiusura dell'esercizio

1. Nel mese di Gennaio 2014 sono iniziate le attività di caratterizzazione ambientale del sito che si sono concluse nel mese di febbraio. Nel mese di Marzo 2014 la Società Ambiente Sc ha consegnato la "relazione descrittiva delle indagini di Caratterizzazione Ambientale". Tale documento è stato consegnato agli Enti preposti e in relazione agli

esiti della caratterizzazione è stata convocata apposita conferenza dei servizi da parte del Comune di Corinaldo. Successivamente la società Ambiente Sc ha prodotto l'analisi di rischio sito specifica secondo quanto emerso in sede di conferenza di servizi. L'analisi di rischio sito specifica è stata valutata in apposita conferenza di servizi e sono state richieste integrazioni da parte di Arpam. Le integrazioni richieste sono in fase di elaborazione da parte di Ambiente Sc e dovrebbero essere consegnate entro il mese di maggio 2014 al fine di addivenire all'approvazione definitiva dell'analisi di rischio sito specifica. Il passaggio successivo sarà la predisposizione del progetto relativo alle misure da attuare.

2. In data 16/01/2014 è stata emanata da parte del Presidente della Giunta Regionale apposita ordinanza al fine di superare l'emergenza legata al mancato trattamento dei rifiuti prima del conferimento in discarica. L'emanazione dell'ordinanza di cui sopra ha coinvolto pienamente la gestione dell'impianto di smaltimento di Corinaldo con l'introduzione della sezione impiantistica "vagliatura" e successiva "stabilizzazione". Le modifiche nei processi produttivi sono state rese operative da ASA a partire dal 17/01/2014 garantendo in questo modo continuità del servizio. Dopo un primo periodo di rodaggio ASA si è impegnata al fine di ottenere il massimo dell'efficienza, efficacia ed economicità nell'interesse di tutti i comuni conferitori.
3. In relazione allo straordinario evento alluvionale che ha colpito le valli del Misa e del Nevola, Asa ha garantito da subito il massimo della collaborazione implementando le maestranze al fine di consentire il più agevolmente possibile il conferimento dei rifiuti derivanti dall'alluvione. Nello specifico l'azienda ha introdotto a partire dal giorno 5 maggio 2013 l'apertura pomeridiana, e dal giorno 10 orario continuato dalle 8:00 alle 18:00 festivi compresi. Possiamo dire che è stata una grande dimostrazione di efficienza operativa dove tutti si sono sentiti pienamente coinvolti.

Principali rischi a cui la Società è esposta

Ai sensi di quanto richiesto dall'art. 2428 c. 1 del codice civile si evidenziano le principali categorie di rischi cui la società è potenzialmente soggetta.

Rischi connessi alla normativa di riferimento

La nostra società opera in un settore strettamente regolamentato e nel quale la normativa di riferimento è definita su base provinciale. È possibile che tali normative siano modificate particolarmente per quanto riguarda gli aspetti che disciplinano i requisiti di servizio che devono essere garantiti dalle strutture autorizzate. Un inasprimento di tali parametri potrebbe influire sulla situazione patrimoniale, economica e finanziaria della società, soprattutto se non accompagnato da corrispondenti adeguamenti tariffari.

Rischio liquidità

La società è soggetta ad un rischio di liquidità collegato principalmente alle dinamiche del capitale circolante: i tempi di incasso dei crediti verso clienti risultano mediamente più lunghi rispetto ai tempi di pagamento a fornitori, per cui la società ricorre all'anticipo fatture quale principale strumento di finanziamento.

Rischio di cambio e rischio di tasso di interesse

La società non è soggetta al rischio di mercato derivante dalla fluttuazione dei cambi delle valute perché opera in un contesto nazionale in cui le transazioni sono condotte in euro; il rischio di tasso di interesse risulta comunque contenuto in virtù del ridotto tasso di indebitamento e di un adeguato potere contrattuale nei confronti del sistema bancario, anche grazie ad un buon equilibrio tra impieghi e fonti di finanziamento.

Altri rischi

Altri rischi potenziali potrebbero riguardare l'adeguatezza delle polizze assicurative a fronte, ad esempio, di potenziali richieste provenienti dalle comunità locali o dal personale. Tale rischio viene fronteggiato in modo "attivo" attraverso politiche di massima

responsabilità che portano all'adozione di modalità operative e tecnologie che consentano di ridurre l'impatto ambientale e tutelare il territorio in cui la discarica è collocata.

Evoluzione prevedibile della gestione

1. Nel 2014 si prevede di attestarsi su un quantitativo complessivo di rifiuti smaltiti pari a circa 67.000 tonnellate;
2. Indagine geoelettrica con tecnica tomografica;
3. Realizzazione di una mappa di isodistribuzione dei flussi di CO2 e CH4 al fine di ottimizzare la captazione del biogas e ridurre al minimo l'impatto ambientale;
4. Attivazione percorso per ottenimento attestazione SOA al fine di arrivare entro il 2015 ad essere certificato come esecutore di lavori pubblici;
5. Adeguamento statuto per renderlo conforme alla normativa europea sugli affidamenti in house.

Gestione ambientale e gestione del personale

Si comunica che la società ha adempiuto a tutti gli obblighi di legge previsti dal D.Lgs 81/2008 così come confermato dal rinnovo della certificazione OHSAS.

Altre comunicazioni

L'organo amministrativo della Società si è avvalso della facoltà di utilizzare il maggior termine di 180 giorni per l'approvazione del bilancio di esercizio, come previsto dall'art. 7 dello statuto ed in applicazione dell'art. 2364 del Codice Civile.

Tale decisione è stata assunta con delibera del Consiglio di Amministrazione stante la necessità di attendere da parte di Asja Ambiente gli importi definitivi che la medesima ASA Srl dovrà fatturare ad Asja Ambiente per i proventi maturati nel 2013 per la concessione dello sfruttamento del Biogas. Come riferito da Asja Ambiente, tale ritardo è attribuibile al fatto che la medesima è in attesa che venga definita la tariffa incentivante da parte del GSE per effettuare quindi i conteggi definitivi sull'energia prodotta dall'impianto di Corinaldo 2.

Pertanto, ai fini di una corretta valutazione di detti proventi da imputare al bilancio d'esercizio al 31/12/2013, il Consiglio di Amministrazione in data 19 marzo 2014 con CdA n. 94 ha deciso di attendere una comunicazione definitiva da parte di Asja Ambiente.

Stante l'assenza di elementi certi che consentissero l'iscrizione in bilancio dei predetti proventi aggiuntivi e l'impossibilità di attendere ulteriormente per la definizione dei valori di bilancio 2013, il Consiglio di Amministrazione non ha potuto far altro che contabilizzare unicamente i valori di ricavo aventi le caratteristiche di certezza e definitività in base a quanto sino ad oggi liquidato da Asja Ambiente Spa.

Conclusioni e proposta relativa alla destinazione del risultato dell'esercizio

Signori soci,

oltre a comunicarVi che il presente bilancio di esercizio corrisponde alle scritture contabili redatte in conformità alle norme vigenti e che rappresenta in modo veritiero e corretto la situazione patrimoniale e finanziaria dell'impresa nonché il risultato economico dell'esercizio, Vi invitiamo ad approvare il bilancio di esercizio chiuso al 31/12/2013 così come illustrato.

Relativamente all'utile di esercizio conseguito pari ad € 6.380, Vi proponiamo di destinarlo interamente a riserva disponibile per i soci.

Informiamo i Signori Soci che questo Consiglio di Amministrazione ha terminato il suo mandato, ringraziamo Voi Soci per la fiducia che avete riposto in tutti noi.

Ci preme inoltre ringraziare tutta la struttura nelle persone del Direttore Tecnico, personale impiegatizio e produttivo per la fattiva, professionale ed appassionata collaborazione.

In tutti questi anni abbiamo lavorato in un clima di profonda stima e reciproca collaborazione per il bene di questa Società.

Corinaldo li, 23/05/2014

Per il Consiglio di Amministrazione

Il Presidente

Emilio Pierantognetti _____

Azienda Servizi Ambientali S.r.l.

Sede legale: Corinaldo (An), Via San Vincenzo, 18

Capitale Sociale: Euro 25.000 i.v.

Registro delle Imprese di Ancona

Codice Fiscale 02151080427

RELAZIONE SULLA GESTIONE

AL BILANCIO CHIUSO AL 31/12/2013

Signori Soci,

il progetto di bilancio dell'esercizio chiuso il 31/12/2013, che viene sottoposto al Vostro esame ed alla Vostra approvazione, evidenzia un utile pari a € 6.380, al netto della iscrizione di imposte correnti per € 33.475, di riassorbimenti di imposte anticipate per €8.153, di iscrizione di imposte anticipate per € 8.828, di iscrizione di imposte differite per € 3.025 ed ammortamenti delle immobilizzazioni immateriali e materiali per complessivi €52.424.

Rispetto allo scorso esercizio, chiuso con un utile pari ad € 223.040, si registra un decremento di € 216.660.

Fatti salienti dell'Esercizio 2013

L'attività della Società nell'esercizio 2013 è stata caratterizzata da due importanti gestioni

a) la gestione economica finanziaria e caratteristica;

b) la gestione ambientale.

Gestione economica finanziaria caratteristica

<u>Ricavi</u>

I ricavi caratteristici per conferimento rifiuti ammontano complessivamente ad € 4.495.519 come indicati in dettaglio nella tabella che segue; rispetto al 2012 i ricavi risultano diminuiti in valore del 3% circa.

Tabella 1	2012			2013					
Rifiuti	**Kg**	**€**	**€/Kg**	**Kg**	**€**	**€/Kg**	**^ € %**	**^ Kg %**	**^ €/Kg %**
RSU	59.538.600	€ 4.166.355	€ 0,0700	51.574.680	€ 3.606.185	€ 0,0699	-15,53%	-15,44%	-0,08%
RSAU	10.802.040	€ 470.753	€ 0,0436	14.573.580	€ 894.110	€ 0,0614	47,35%	25,88%	28,97%
(Sconti e abbuoni)		-€ 4.787			-€ 4.776		-0,23%		
Totali	**70.340.640**	**€ 4.632.321**	**€ 0,0659**	**66.148.260**	**€ 4.495.519**	**€ 0,0680**	**-3,04%**	**-6,34%**	**3,10%**

La diminuzione dei ricavi relativi a RSU per Euro 560.170 è da imputare prevalentemente al minor conferimento di rifiuti urbani per effetto della raccolta differenziata.

L'aumento dei ricavi relativi a RSAU per Euro 423.357 è da imputare prevalentemente al maggior conferimento di rifiuti da parte delle ditte Cavallari S.r.l. e CIR33 Servizi.

Come evidenziato nella tabella 1, nel corso dell'esercizio 2013 sono stati conferiti in discarica complessivamente Kg. 66.148.260 di rifiuti, ripartiti in Kg. 51.574.680 di RSU e Kg. 14.573.580 di RSAU, con un decremento complessivo in termini di peso del 6,34% rispetto allo scorso esercizio, nel quale erano stati conferiti in discarica Kg. 70.340.640 di rifiuti, di cui Kg. 59.538.600 di RSU e Kg. 10.802.040 di RSAU.

Gli "altri ricavi e proventi" per complessivi € 182.844 sono relativi a:

- ricavi per cessione diritti di sfruttamento del biogas per € 155.468, con un decremento di € 315.470 rispetto allo scorso esercizio (€ 470.938): tale sensibile decremento è da attribuire al fatto che la Società Asja Ambiente spa (alla quale Asa Srl ha ceduto i diritti di sfruttamento del biogas) non ha ancora definito l'entità di contributi che il GSE le corrisponderà per l'energia da fonti rinnovabili prodotta nell'esercizio 2013, una parte dei quali debbono per contratto essere corrisposti da Asja Ambiente Spa ad ASA Srl.
- sopravvenienze attive per conguagli di proventi per la concessione dello sfruttamento del Biogas da parte di terzi relativi ad anni precedenti per € 21.756 (lo scorso esercizio

erano pari a € 12.456);

- ricavi per controllo analisi rifiuti per € 524 relativi al riaddebito delle spese sostenute per le analisi effettuate sui rifiuti conferiti (lo scorso esercizio erano pari a € 375);
- rimborsi di una parte di lavori eseguiti per conto del Comune di Corinaldo per il locale archivio acquisito in locazione nel corso dell'esercizio 2013 per 3.600 (lo scorso esercizio erano pari a zero);
- sopravvenienze attive per conguagli di utenze relativi ad anni precedenti per € 1.496 (lo scorso esercizio erano pari a zero);

Tabella conferimento rifiuti presso la Società A.S.A. S.r.l.

Il numero degli abitanti, è stato aggiornato con i dati al 31/12/2012.

Tabella 2

Comune	KG. 2012	KG. 2013	n. abitanti	Kg. In discarica Pro-cap. 2012	Kg. In discarica Pro-cap. 2013	Variaz. % 2012/2013
Arcevia	937.260	693.320	4.925	190	141	-35%
Barbara	192.940	149.730	1.437	134	104	-29%
Castelleone di Suasa	206.250	185.460	1.711	121	108	-11%
Corinaldo	718.980	713.440	5.172	139	138	-1%
Ostra	1.025.960	836.910	6.837	150	122	-23%
Ostra Vetere	477.750	459.200	3.474	138	132	-4%
Ripe	581.670	530.275	4.454	131	119	-10%
Senigallia	10.134.120	9.188.530	45.385	223	202	-10%
Serra de' Conti	445.240	319.720	3.789	118	84	-39%
Monterado	211.710	219.365	2.166	98	101	3%
Castel Colonna	267.760	170.750	1.070	250	160	-57%
Totali	**15.199.640**	**13.466.700**	**80.420**	**189**	**167**	**-13%**

Dai dati esposti si evidenzia una produzione di rifiuti pro capite, rapportata ai conferimenti in discarica nel bacino di utenza di A.S.A. S.r.l., diminuita del 13% rispetto all'esercizio 2012, dovuta agli effetti dell'entrata in vigore della raccolta differenziata nei territori dei Comuni soci.

Tabella 3

Comune	KG. 2012	KG. 2013	n. abitanti	Kg. In discarica Pro-cap. 2012	Kg. In discarica Pro-cap. 2013	Variaz. % 2012/2013
Ancona	25.931.120	23.925.540	102.751	252	233	-8%
Fabriano	6.651.020	4.777.040	32.053	208	149	-39%
Sirolo	2.200.520	2.595.580	3.980	553	652	15%
Numana	3.960.840	1.413.760	3.825	1.036	370	-180%
Filottrano	1.511.080	1.443.640	9.775	155	148	-5%
Monte San Vito	634.220	682.750	6.906	92	99	7%
Monte Marciano	1.238.540	1.140.230	10.220	121	112	-9%
Sassoferrato	1.231.300	872.120	7.579	162	115	-41%
Totali	**43.358.640**	**36.850.660**	**177.089**	**245**	**208**	**-18%**

Dai dati esposti si evidenzia una produzione di rifiuti pro capite, rapportata ai conferimenti in discarica per gli altri Comuni, diminuita del 18% dovuta anche in questo caso agli effetti dell'entrata in vigore della raccolta differenziata.

Politica tariffaria per Comuni Soci:

tabella 4					anno 2013					
COMUNI	Kg.smaltiti	Tariffa applicata		Totale	Tariffa PEF		TOTALE tariffa PEF		IMPORTO SCONTO	
Comune di Arcevia	937.260	0,0666	€	62.421,52	0,07015	€	65.748,79	-€	3.327,27
Comune di Barbara	192.940	0,0666	€	12.849,80	0,07015	€	13.534,74	-€	684,94
Comune di Castelleone di Suasa	206.250	0,0666	€	13.736,25	0,07015	€	14.468,44	-€	732,19
Comune di Corinaldo	718.980	0,0666	€	47.884,07	0,07015	€	50.436,45	-€	2.552,38
Comune di Ostra	1.025.960	0,0666	€	68.328,94	0,07015	€	71.971,09	-€	3.642,16
Comune di Ostra Vetere	477.750	0,0666	€	31.818,15	0,07015	€	33.514,16	-€	1.696,01
Comune di Ripe	581.670	0,0666	€	38.739,22	0,07015	€	40.804,15	-€	2.064,93
Comune di Senigallia	10.134.120	0,0666	€	674.932,39	0,07015	€	710.908,52	-€	35.976,13
Comune di Serra De' Conti	445.240	0,0666	€	29.652,98	0,07015	€	31.233,59	-€	1.580,60
Comune di Monterado	211.710	0,0666	€	14.099,89	0,07015	€	14.851,46	-€	751,57
Comune di Castel Colonna	267.760	0,0666	€	17.832,82	0,07015	€	18.783,36	-€	950,55
TOTALI	**15.199.640**	**0,0666**	**€**	**1.012.296,02**	**0,07015**	**€**	**1.066.254,75**	**-€**	**53.958,72**

Dai dati indicati nella tabella sopra riportata si evidenziano gli sconti applicati ai Comuni Soci per i rifiuti conferiti in discarica nell'anno 2013, per un totale di Euro 53.958,72.

Dati di Benchmarking

Dati relativi alle tariffe di conferimento applicati nelle discariche della Provincia di Ancona.

Tariffe Discariche e Impianto Compostaggio Provincia di Ancona	
Comune	**Tariffa €/kg**
Moie di Maiolati (Comuni non soci)	0,088388
Moie di Maiolati (Comuni soci)	0,0795492
Corinaldo (Comuni non Soci)	0,07015
Corinaldo (Comuni Soci)	0,0666
Cir 33 (Comuni fuori Ambito)	0,11104
Cir 33 (Comuni Soci)	0,0941

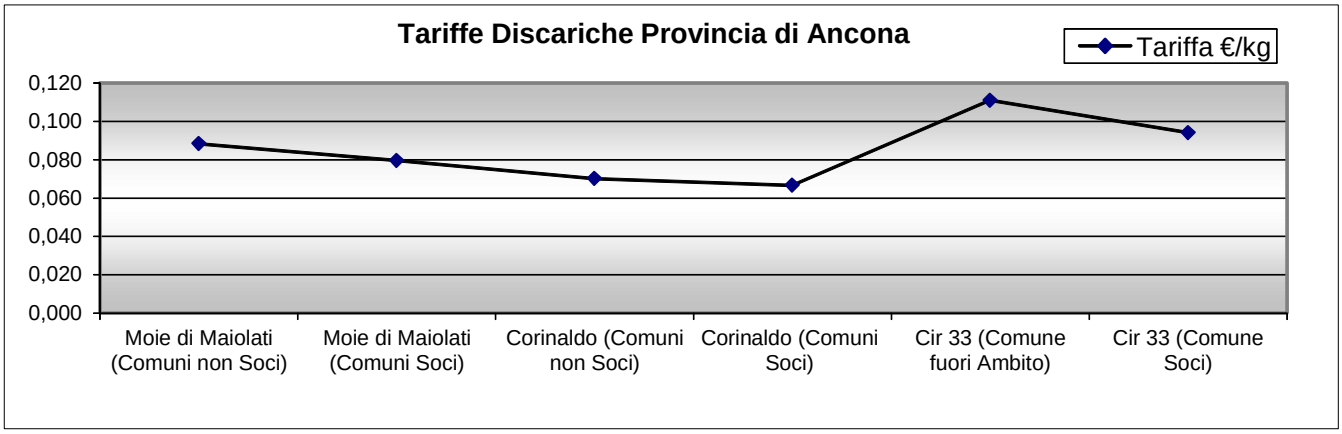

Investimenti:

Nel corso dell'anno sono stati effettuati investimenti per complessivi € 95.875 e si riferiscono a:

- Software per € 6.536;
- Impianti per € 1.500;
- Macchinari ed attrezzature varie per € 79.500;
- Costruzioni leggere per € 2.313;
- Macchine elettroniche d'ufficio per € 3.607;
- Mobili ed arredi per € 2.331;

- Insegne per € 87.

Costi

I principali costi relativi alla gestione operativa sono rappresentati da:

Descrizione	2012	2013	Variazioni	Variazioni %
Costi per mat.prime, suss., di cons.e merci	€ 214.543	€ 222.088	€ 7.545	3,40
Costi per servizi	€ 855.701	€ 789.984	-€ 65.717	-8,32
Costi per il godimento di beni di terzi	€ 2.902.362	€ 2.717.448	-€ 184.914	-6,80
Costi per il personale	€ 311.589	€ 289.893	-€ 21.696	-7,48
Oneri diversi di gestione	€ 292.026	€ 253.651	-€ 38.375	-15,13

Le principali voci di costo si riferiscono a:

Affitto area discarica

I costi per l'affitto dell'area adibita a discarica, pari ad € 2.492.246, hanno avuto un decremento € 57.869 rispetto al 2012 (€ 2.550.115) in conseguenza della diminuzione del conferimento dei rifiuti ottenuto grazie all'aumento della raccolta differenziata da parte dei Comuni conferitori.

Noleggio impianti e macchinari

I costi per il noleggio di impianti e macchinari, pari ad Euro 185.278, sono diminuiti di € 159.240 rispetto allo scorso esercizio (€ 344.518) dovuto al fatto che alcuni macchinari sono stati acquistati in proprietà (escavatrice e pale meccaniche) ed altri acquisiti in locazione finanziaria (camion, mini pala e pala gommata).

Carburante per autotrazione

I costi carburante per i mezzi operativi sono pari ad € 154.677, con un incremento di € 8.761 rispetto allo scorso esercizio che erano pari ad € 145.916.

Gestione del percolato

Nel 2012 il percolato prodotto era stato pari a mc 15.325 mentre nel 2013 è stato di mc. 12.903 per un totale di costi di smaltimento e trasporto di € 405.154. (€ 31,40 a mc),

mentre lo scorso esercizio il costo è stato pari a € 489.613 (€ 31,95 a mc) con un significativo decremento di € 84.459 dovuto in gran parte alla riduzione dei volumi smaltiti e in minor misura al prezzo unitario a seguito di gara europea per il servizio di trasporto.

Il percolato è stato smaltito negli impianti di:

ANNO 2013				
SMALTIMENTO PRESSO:	**kg**	**IMPORTO**	**€/kg**	**tariffa in mc**
A.T.I. SAO OMNIA	1.599.470	€ 48.943,79	€ 0,03060	€ 30,60
MULTISERVIZI SPA JESI	5.818.970	€ 114.246,36	€ 0,01963	€ 19,63
MULTISERVIZI SPA FALCONARA MARITTIMA	5.485.000	€ 106.808,71	€ 0,01947	€ 19,47
totale	**12.903.440**	**€ 269.998,86**	**€ 0,02092**	**€ 20,92**
TRASPORTO EFFETTUATO DA PAVONI ROSSANO: dal 01/01/2013 al 31/12/2013				
A.T.I. SAO OMNIA	1.599.470	€ 10.332,58	€ 0,00646	€ 6,46
MULTISERVIZI SPA JESI	5.818.970	€ 64.416,00	€ 0,01107	€ 11,07
MULTISERVIZI SPA FALCONARA MARITTIMA	5.485.000	€ 60.406,31	€ 0,01101	€ 11,01
totale	**12.903.440**	**€ 135.154,88**	**€ 0,01047**	**€ 10,47**
TOTALI	**12.903.440**	**€ 405.153,74**	**€ 0,03140**	**€ 31,40**

Spese fornitura e trasporto materiale inerte

I costi relativi alla fornitura e trasporto materiale inerte sono pari ad € 17.951 con un incremento di € 7.223 rispetto all'anno precedente (€ 10.728).

Materiale di consumo

I costi relativi al materiale di consumo sono pari ad € 48.589 con un decremento di € 8.468 rispetto all'anno precedente (€ 57.057) dovuto principalmente al materiale di ricambio per il trituratore divenuto di proprietà dal 01/01/2012.

Manutenzioni

I costi relativi alle spese per manutenzione si riferiscono a :

- manutenzioni ordinarie pari ad € 13.886 (lo scorso anno erano pari a € 11.939);
- manutenzioni impianti di terzi pari ad € 18.023 (lo scorso anno erano pari a € 10.705) e riguardato principalmente la manutenzione dei pozzi del biogas da realizzare in corso d'opera;

- manutenzioni ordinarie su beni di terzi pari a € 17.716 (lo scorso anno erano pari a €19.366) e riguardano principalmente la manutenzione del verde e la manutenzione dei pozzi del percolato.

Ecoindennizzo

L'ecoindennizzo è pari ad € 230.628 (nell'esercizio precedente è stato pari ad € 250.493) e si riferisce all'importo dovuto al Comune di Corinaldo a titolo di indennizzo per disagio ambientale (Euro 3 a tonnellata per rifiuti conferiti dai comuni appartenenti al Consorzio CIR 33, Euro 4 a tonnellata per i rifiuti conferiti dai Comuni appartenenti al Consorzio Conero Ambiente, più Euro 1,52 per gli stessi Comuni che nell'anno 2012 non hanno raggiunto la percentuale minima di raccolta differenziata pari al 65%).

Costi per controlli ambientali

I costi per i controlli ambientali, pari ad € 56.673, sono rimasti invariati rispetto all'esercizio 2012 (che erano pari ad € 57.009) rilevando infatti un lieve decremento di €336.

A questo proposito ricordiamo che ASA è certificata secondo la normativa UNI EN ISO 14001:2004 (ambiente), UNI EN ISO 9001:2000 (qualità), EMAS e BS OHSAS 18001:2007 (sicurezza).

E' questo un ulteriore riconoscimento che testimonia quanto la nostra società sia responsabile della sicurezza del sito e tenga a cuore le persone che vi lavorano, operando in assoluta trasparenza nei confronti di Voi Soci, della comunità e del territorio.

Costi per la consulenza tecnica

Sono pari ad € 73.948 e si riferiscono al compenso per la Direzione Tecnica della discarica.

Monitoraggio geotecnico e topografico

Sono pari ad € 10.860 e si riferiscono all'attività previste dal piano di sorveglianza e controllo per la gestione operativa.

Studio di fattibilità dell'impianto TMB

Tale spese è pari ad € 26.000 e si riferisce all'incarico che Asa ha commissionato, in accordo con il Cir 33, alla Società Tavolini per lo studio di fattibilità relativo alla riconversione in TMB dell'impianto di compostaggio di Corinaldo gestito dalla Ditta CIR 33 Servizi S.r.l..

Costi per elaborazione paghe, per consulenze amministrative, contabili e fiscali

L'importo iscritto in bilancio è pari ad € 26.417 ed è aumentato di € 1.706 rispetto allo scorso esercizio, nel quale erano pari a Euro 24.711.

Tale importo si riferisce a:

- elaborazione paghe;
- consulenza fiscale ed amministrative;
- revisione legale volontaria del bilancio di esercizio.

Comunicazione

L'attività in questione ha comportato spese per € 1.276 sostenute per la stampa della dichiarazione ambientale, dette spese sono diminuite di € 6.199 rispetto all'esercizio 2012 nel quale erano pari ad € 7.475.

Fondi per rischi ed oneri

Il fondo per rischi ed oneri iscritto al 31/12/2013 pari a complessivi € 406.973 si riferisce alla sommatoria dei saldi relativi al fondo per imposte differite per € 3.025 ed altri fondi per € 403.948.

Il *Fondo per imposte differite*, iscritto per € 3.025, rappresenta il debito presunto verso l'Erario per Ires da versare nei successivi esercizi, in relazione alle imposte dovute sugli interessi attivi di mora maturati nel 2013 ma non ancora incassati.

Gli *Altri Fondi* per rischi ed oneri iscritti al 31/12/2013 pari a complessivi € 403.948 si riferiscono:

1) per € 339.732 all'ammontare complessivo degli accantonamenti rilevati a tutto il 31.12.2013 in corrispondenza della stima dei costi operativi che la Società Asa srl dovrà sostenere durante il periodo di chiusura della discarica di Corinaldo al netto dei proventi derivanti dallo sfruttamento dei biogas stimati nel periodo di chiusura della discarica stessa (01/08/2015 – 31/12/2016).

L'accantonamento effettuato al 31/12/2013 è stato calcolato ripartendo la stima dei costi operativi (al netto della stima dei proventi da Biogas) negli esercizi di svolgimento dell'attività di conferimento dei rifiuti in discarica (a partire dal 2012) in proporzione alla percentuale di riempimento della discarica stessa per ciascun esercizio.

In osservanza a quanto previsto dalla Risoluzione del Ministero delle Finanze n 52/E del 02/06/1998, la stima dei costi che la Società Asa srl dovrà sostenere per l'espletamento delle attività per la chiusura della discarica, la stima dei proventi da biogas, nonché la stima della quantità di rifiuti abbancabili è stata effettuata dal Dott. Magi Galluzzi mediante apposita perizia debitamente asseverata.

2) per € 64.216 all'ammontare complessivo degli accantonamenti rilevati a tutto il 31.12.2013 in corrispondenza della stima dei costi amministrativi e generali che la Società Asa srl dovrà sostenere durante il periodo di chiusura della discarica di Corinaldo.

L'accantonamento effettuato al 31/12/2013 è stato calcolato ripartendo la stima dei costi amministrativi e generali negli esercizi di svolgimento dell'attività di conferimento dei rifiuti in discarica (a partire dal 2012) in proporzione alla percentuale di riempimento della discarica stessa per ciascun esercizio.

Stipendi al personale

Il costo del personale dipendente, pari ad € 289.893, è diminuito di € 21.696 rispetto all'esercizio 2012 (€ 311.589).

Al fine di meglio comprendere l'andamento gestionale, si fornisce di seguito una riclassificazione dello Stato Patrimoniale e del Conto Economico relativamente all'anno 2013, 2012, 2011.

Riclassificazione dello Stato Patrimoniale secondo il criterio "finanziario"

ATTIVO	2011	2012	2013	PASSIVO	2011	2012	2013
Capitale fisso (I)	**60.816**	**271.252**	**315.049**	**Capitale netto (N)**	**336.131**	**259.168**	**42.508**
Immateriali	141	157	3.544				
Materiali	60.675	271.095	311.505	**Passivo Consolidato**	**50.235**	**184.823**	**479.890**
Finanziarie	0	0	0	Fonti a m/l termine	50.235	184.823	479.890
Capitale circolante(C)	**3.770.386**	**3.721.961**	**2.981.829**				
Magazzino	0	0	0	**Passivo Corrente**	**3.444.836**	**3.549.222**	**2.774.480**
Liquidità differite	3.406.225	3.393.869	2.623.515	Fonti a breve termine	3.444.836	3.549.222	2.774.480
Liquidità immediate	364.161	328.092	358.314				
TOTALE IMPIEGHI	**3.831.202**	**3.993.213**	**3.296.878**	**TOTALE FONTI**	**3.831.202**	**3.993.213**	**3.296.878**

Riclassificazione del Conto Economico a "valore aggiunto"

Aggregati	2011	2012	2013
(+) Valore della produzione realizzata	**5.320.283**	**5.129.881**	**4.678.353**
(-) Costi operativi esterni	-4.603.948	-4.264.632	-3.983.171
(=) Valore Aggiunto	**716.335**	**865.249**	**695.182**
(-) Costi del lavoro	-342.512	-311.589	-289.893
(=) Margine Operativo Lordo (EBITDA)	**373.823**	**553.660**	**405.289**
(-) Ammortamenti ed accantonamenti	-26.392	-162.282	-331.481
(=) REDDITO OPERATIVO (EBIT)	**347.431**	**391.378**	**73.808**
(+/-) Reddito della gestione atipica	0	0	0
(+/-) Reddito della gestione finanziaria	-7.250	-45.938	-31.240
(=) REDDITO CORRENTE	**340.181**	**345.440**	**42.568**
(+/-) Reddito della gestione straordinaria	-59.364	18.033	-363

(=) REDDITO ANTE IMPOSTE	**280.817**	**363.473**	**42.205**
(-) Imposte sul reddito	-82.809	-140.433	-35.825
(=) REDDITO NETTO (Rn)	**198.008**	**223.040**	**6.380**

In base alle predette riclassificazioni sono stati calcolati i seguenti principali indicatori di risultato "finanziari":

Indicatori di struttura finanziaria e indicatori patrimoniali

				2010	2011	2013
Peso delle immobilizzazioni	=	Immobilizzazioni (I) / Totale attivo (K)	=	0,02	0,07	0,10
Peso del capitale circolante	=	Attivo circolante / Totale attivo (K)	=	0,98	0,93	0,90
Peso del capitale proprio	=	Capitale proprio / Totale passivo (K)	=	0,09	0,06	0,01
Peso del capitale di terzi	=	Capitale di terzi / Totale passivo (K)	=	0,91	0,94	0,99
Indice di struttura secco	=	Capitale netto (N) / Capitale fisso (I)	=	5,53	0,96	0,13
Indice di struttura allargato	=	Cap.netto+ Pass.consol.. / Capitale fisso (I)	=	6,35	1,64	1,66
Rigidità impieghi	=	Capitale fisso (I) / Capitale investito	=	0,02	0,07	0,10

Indicatori di situazione finanziaria

				2010	2011	2013
Capitale circolante netto	=	Attivo circolante - Passività corrente	=	325.550	172.739	207.349
Margine di tesoreria	=	(Liq.tà Imm.+Liq.tà diff.) - Passività corrente	=	325.550	172.739	207.349
Margine di struttura	=	Patrimonio netto - Immobilizzazioni	=	275.315	-12.084	-272.541
Indice di disponibilità	=	Attivo circolante / Passività correnti	=	1,09	1,05	1,07
Indice di liquidità	=	Liq.tà Imm. + Liq.tà Diff. / Passività correnti	=	1,09	1,05	1,07
Indice di autocopertura del capitale fisso	=	Patrimonio Netto / Immobilizzazioni	=	5,53	0,96	0,13
Rotazione crediti	=	Giacenza media dei crediti / Ricavi di vendita x 365 gg.	=	202	232	207

Indicatori di situazione economica

				2011	2012	2013
ROE	=	Risultato netto di esercizio / Patrimonio netto	=	0,59	0,86	0,15
ROI	=	Risultato operativo / Capitale investito	=	0,09	0,10	0,02
ROS	=	Risultato operativo / Ricavi di vendita	=	0,07	0,08	0,02
EBIT	=	(Utile di es.+/-saldo gest.finanz.+/ saldo gest. Straord. +imposte)	=	347.431	391.378	73.808
Incidenza oneri finanziari	=	Oneri finanziari / Fatturato	=	0,00	0,01	0,01

Attività di ricerca e sviluppo

La Società non svolge attività di ricerca e sviluppo.

Azioni proprie e quote di società controllanti possedute

La Società, alla chiusura dell'esercizio, non detiene partecipazioni in imprese controllate o collegate né direttamente né indirettamente.

Si segnala che la Società non possiede azioni proprie né azioni o quote di società controllanti, neppure tramite società fiduciarie o per interposta persona. La Società, inoltre, nel corso dell'esercizio chiuso al 31/12/2013, non ha acquistato o alienato, anche per tramite di società fiduciarie o interposta persona, azioni proprie né azioni o quote di società controllanti.

Strumenti finanziari derivati

La società al 31/12/2013 non detiene strumenti finanziari e derivati.

Fatti di rilievo avvenuti dopo la chiusura dell'esercizio

1. Nel mese di Gennaio 2014 sono iniziate le attività di caratterizzazione ambientale del sito che si sono concluse nel mese di febbraio. Nel mese di Marzo 2014 la Società Ambiente Sc ha consegnato la "relazione descrittiva delle indagini di Caratterizzazione Ambientale". Tale documento è stato consegnato agli Enti preposti e in relazione agli

esiti della caratterizzazione è stata convocata apposita conferenza dei servizi da parte del Comune di Corinaldo. Successivamente la società Ambiente Sc ha prodotto l'analisi di rischio sito specifica secondo quanto emerso in sede di conferenza di servizi. L'analisi di rischio sito specifica è stata valutata in apposita conferenza di servizi e sono state richieste integrazioni da parte di Arpam. Le integrazioni richieste sono in fase di elaborazione da parte di Ambiente Sc e dovrebbero essere consegnate entro il mese di maggio 2014 al fine di addivenire all'approvazione definitiva dell'analisi di rischio sito specifica. Il passaggio successivo sarà la predisposizione del progetto relativo alle misure da attuare.

2. In data 16/01/2014 è stata emanata da parte del Presidente della Giunta Regionale apposita ordinanza al fine di superare l'emergenza legata al mancato trattamento dei rifiuti prima del conferimento in discarica. L'emanazione dell'ordinanza di cui sopra ha coinvolto pienamente la gestione dell'impianto di smaltimento di Corinaldo con l'introduzione della sezione impiantistica "vagliatura" e successiva "stabilizzazione". Le modifiche nei processi produttivi sono state rese operative da ASA a partire dal 17/01/2014 garantendo in questo modo continuità del servizio. Dopo un primo periodo di rodaggio ASA si è impegnata al fine di ottenere il massimo dell'efficienza, efficacia ed economicità nell'interesse di tutti i comuni conferitori.
3. In relazione allo straordinario evento alluvionale che ha colpito le valli del Misa e del Nevola, Asa ha garantito da subito il massimo della collaborazione implementando le maestranze al fine di consentire il più agevolmente possibile il conferimento dei rifiuti derivanti dall'alluvione. Nello specifico l'azienda ha introdotto a partire dal giorno 5 maggio 2013 l'apertura pomeridiana, e dal giorno 10 orario continuato dalle 8:00 alle 18:00 festivi compresi. Possiamo dire che è stata una grande dimostrazione di efficienza operativa dove tutti si sono sentiti pienamente coinvolti.

Principali rischi a cui la Società è esposta

Ai sensi di quanto richiesto dall'art. 2428 c. 1 del codice civile si evidenziano le principali categorie di rischi cui la società è potenzialmente soggetta.

Rischi connessi alla normativa di riferimento

La nostra società opera in un settore strettamente regolamentato e nel quale la normativa di riferimento è definita su base provinciale. È possibile che tali normative siano modificate particolarmente per quanto riguarda gli aspetti che disciplinano i requisiti di servizio che devono essere garantiti dalle strutture autorizzate. Un inasprimento di tali parametri potrebbe influire sulla situazione patrimoniale, economica e finanziaria della società, soprattutto se non accompagnato da corrispondenti adeguamenti tariffari.

Rischio liquidità

La società è soggetta ad un rischio di liquidità collegato principalmente alle dinamiche del capitale circolante: i tempi di incasso dei crediti verso clienti risultano mediamente più lunghi rispetto ai tempi di pagamento a fornitori, per cui la società ricorre all'anticipo fatture quale principale strumento di finanziamento.

Rischio di cambio e rischio di tasso di interesse

La società non è soggetta al rischio di mercato derivante dalla fluttuazione dei cambi delle valute perché opera in un contesto nazionale in cui le transazioni sono condotte in euro; il rischio di tasso di interesse risulta comunque contenuto in virtù del ridotto tasso di indebitamento e di un adeguato potere contrattuale nei confronti del sistema bancario, anche grazie ad un buon equilibrio tra impieghi e fonti di finanziamento.

Altri rischi

Altri rischi potenziali potrebbero riguardare l'adeguatezza delle polizze assicurative a fronte, ad esempio, di potenziali richieste provenienti dalle comunità locali o dal personale. Tale rischio viene fronteggiato in modo "attivo" attraverso politiche di massima

responsabilità che portano all'adozione di modalità operative e tecnologie che consentano di ridurre l'impatto ambientale e tutelare il territorio in cui la discarica è collocata.

Evoluzione prevedibile della gestione

1. Nel 2014 si prevede di attestarsi su un quantitativo complessivo di rifiuti smaltiti pari a circa 67.000 tonnellate;
2. Indagine geoelettrica con tecnica tomografica;
3. Realizzazione di una mappa di isodistribuzione dei flussi di CO2 e CH4 al fine di ottimizzare la captazione del biogas e ridurre al minimo l'impatto ambientale;
4. Attivazione percorso per ottenimento attestazione SOA al fine di arrivare entro il 2015 ad essere certificato come esecutore di lavori pubblici;
5. Adeguamento statuto per renderlo conforme alla normativa europea sugli affidamenti in house.

Gestione ambientale e gestione del personale

Si comunica che la società ha adempiuto a tutti gli obblighi di legge previsti dal D.Lgs 81/2008 così come confermato dal rinnovo della certificazione OHSAS.

Altre comunicazioni

L'organo amministrativo della Società si è avvalso della facoltà di utilizzare il maggior termine di 180 giorni per l'approvazione del bilancio di esercizio, come previsto dall'art. 7 dello statuto ed in applicazione dell'art. 2364 del Codice Civile.

Tale decisione è stata assunta con delibera del Consiglio di Amministrazione stante la necessità di attendere da parte di Asja Ambiente gli importi definitivi che la medesima ASA Srl dovrà fatturare ad Asja Ambiente per i proventi maturati nel 2013 per la concessione dello sfruttamento del Biogas. Come riferito da Asja Ambiente, tale ritardo è attribuibile al fatto che la medesima è in attesa che venga definita la tariffa incentivante da parte del GSE per effettuare quindi i conteggi definitivi sull'energia prodotta dall'impianto di Corinaldo 2.

Pertanto, ai fini di una corretta valutazione di detti proventi da imputare al bilancio d'esercizio al 31/12/2013, il Consiglio di Amministrazione in data 19 marzo 2014 con CdA n. 94 ha deciso di attendere una comunicazione definitiva da parte di Asja Ambiente.

Stante l'assenza di elementi certi che consentissero l'iscrizione in bilancio dei predetti proventi aggiuntivi e l'impossibilità di attendere ulteriormente per la definizione dei valori di bilancio 2013, il Consiglio di Amministrazione non ha potuto far altro che contabilizzare unicamente i valori di ricavo aventi le caratteristiche di certezza e definitività in base a quanto sino ad oggi liquidato da Asja Ambiente Spa.

Conclusioni e proposta relativa alla destinazione del risultato dell'esercizio

Signori soci,

oltre a comunicarVi che il presente bilancio di esercizio corrisponde alle scritture contabili redatte in conformità alle norme vigenti e che rappresenta in modo veritiero e corretto la situazione patrimoniale e finanziaria dell'impresa nonché il risultato economico dell'esercizio, Vi invitiamo ad approvare il bilancio di esercizio chiuso al 31/12/2013 così come illustrato.

Relativamente all'utile di esercizio conseguito pari ad € 6.380, Vi proponiamo di destinarlo interamente a riserva disponibile per i soci.

Informiamo i Signori Soci che questo Consiglio di Amministrazione ha terminato il suo mandato, ringraziamo Voi Soci per la fiducia che avete riposto in tutti noi.

Ci preme inoltre ringraziare tutta la struttura nelle persone del Direttore Tecnico, personale impiegatizio e produttivo per la fattiva, professionale ed appassionata collaborazione.

In tutti questi anni abbiamo lavorato in un clima di profonda stima e reciproca collaborazione per il bene di questa Società.

Corinaldo li, 23/05/2014

Per il Consiglio di Amministrazione

Il Presidente

Emilio Pierantognetti _____

Azienda Servizi Ambientali S.r.l.

Sede legale: Corinaldo (An), Via San Vincenzo, 18

Capitale Sociale: Euro 25.000 i.v.

Registro delle Imprese di Ancona

Codice Fiscale 02151080427

RELAZIONE SULLA GESTIONE

AL BILANCIO CHIUSO AL 31/12/2013

Signori Soci,

il progetto di bilancio dell'esercizio chiuso il 31/12/2013, che viene sottoposto al Vostro esame ed alla Vostra approvazione, evidenzia un utile pari a € 6.380, al netto della iscrizione di imposte correnti per € 33.475, di riassorbimenti di imposte anticipate per €8.153, di iscrizione di imposte anticipate per € 8.828, di iscrizione di imposte differite per € 3.025 ed ammortamenti delle immobilizzazioni immateriali e materiali per complessivi €52.424.

Rispetto allo scorso esercizio, chiuso con un utile pari ad € 223.040, si registra un decremento di € 216.660.

Fatti salienti dell'Esercizio 2013

L'attività della Società nell'esercizio 2013 è stata caratterizzata da due importanti gestioni

a) la gestione economica finanziaria e caratteristica;

b) la gestione ambientale.

Gestione economica finanziaria caratteristica

<u>Ricavi</u>

I ricavi caratteristici per conferimento rifiuti ammontano complessivamente ad € 4.495.519 come indicati in dettaglio nella tabella che segue; rispetto al 2012 i ricavi risultano diminuiti in valore del 3% circa.

Tabella 1	2012			2013					
Rifiuti	**Kg**	**€**	**€/Kg**	**Kg**	**€**	**€/Kg**	**^ € %**	**^ Kg %**	**^ €/Kg %**
RSU	59.538.600	€ 4.166.355	€ 0,0700	51.574.680	€ 3.606.185	€ 0,0699	-15,53%	-15,44%	-0,08%
RSAU	10.802.040	€ 470.753	€ 0,0436	14.573.580	€ 894.110	€ 0,0614	47,35%	25,88%	28,97%
(Sconti e abbuoni)		-€ 4.787			-€ 4.776		-0,23%		
Totali	**70.340.640**	**€ 4.632.321**	**€ 0,0659**	**66.148.260**	**€ 4.495.519**	**€ 0,0680**	**-3,04%**	**-6,34%**	**3,10%**

La diminuzione dei ricavi relativi a RSU per Euro 560.170 è da imputare prevalentemente al minor conferimento di rifiuti urbani per effetto della raccolta differenziata.

L'aumento dei ricavi relativi a RSAU per Euro 423.357 è da imputare prevalentemente al maggior conferimento di rifiuti da parte delle ditte Cavallari S.r.l. e CIR33 Servizi.

Come evidenziato nella tabella 1, nel corso dell'esercizio 2013 sono stati conferiti in discarica complessivamente Kg. 66.148.260 di rifiuti, ripartiti in Kg. 51.574.680 di RSU e Kg. 14.573.580 di RSAU, con un decremento complessivo in termini di peso del 6,34% rispetto allo scorso esercizio, nel quale erano stati conferiti in discarica Kg. 70.340.640 di rifiuti, di cui Kg. 59.538.600 di RSU e Kg. 10.802.040 di RSAU.

Gli "altri ricavi e proventi" per complessivi € 182.844 sono relativi a:

- ricavi per cessione diritti di sfruttamento del biogas per € 155.468, con un decremento di € 315.470 rispetto allo scorso esercizio (€ 470.938): tale sensibile decremento è da attribuire al fatto che la Società Asja Ambiente spa (alla quale Asa Srl ha ceduto i diritti di sfruttamento del biogas) non ha ancora definito l'entità di contributi che il GSE le corrisponderà per l'energia da fonti rinnovabili prodotta nell'esercizio 2013, una parte dei quali debbono per contratto essere corrisposti da Asja Ambiente Spa ad ASA Srl.
- sopravvenienze attive per conguagli di proventi per la concessione dello sfruttamento del Biogas da parte di terzi relativi ad anni precedenti per € 21.756 (lo scorso esercizio

erano pari a € 12.456);

- ricavi per controllo analisi rifiuti per € 524 relativi al riaddebito delle spese sostenute per le analisi effettuate sui rifiuti conferiti (lo scorso esercizio erano pari a € 375);
- rimborsi di una parte di lavori eseguiti per conto del Comune di Corinaldo per il locale archivio acquisito in locazione nel corso dell'esercizio 2013 per 3.600 (lo scorso esercizio erano pari a zero);
- sopravvenienze attive per conguagli di utenze relativi ad anni precedenti per € 1.496 (lo scorso esercizio erano pari a zero);

Tabella conferimento rifiuti presso la Società A.S.A. S.r.l.

Il numero degli abitanti, è stato aggiornato con i dati al 31/12/2012.

Tabella 2

Comune	KG. 2012	KG. 2013	n. abitanti	Kg. In discarica Pro-cap. 2012	Kg. In discarica Pro-cap. 2013	Variaz. % 2012/2013
Arcevia	937.260	693.320	4.925	190	141	-35%
Barbara	192.940	149.730	1.437	134	104	-29%
Castelleone di Suasa	206.250	185.460	1.711	121	108	-11%
Corinaldo	718.980	713.440	5.172	139	138	-1%
Ostra	1.025.960	836.910	6.837	150	122	-23%
Ostra Vetere	477.750	459.200	3.474	138	132	-4%
Ripe	581.670	530.275	4.454	131	119	-10%
Senigallia	10.134.120	9.188.530	45.385	223	202	-10%
Serra de' Conti	445.240	319.720	3.789	118	84	-39%
Monterado	211.710	219.365	2.166	98	101	3%
Castel Colonna	267.760	170.750	1.070	250	160	-57%
Totali	**15.199.640**	**13.466.700**	**80.420**	**189**	**167**	**-13%**

Dai dati esposti si evidenzia una produzione di rifiuti pro capite, rapportata ai conferimenti in discarica nel bacino di utenza di A.S.A. S.r.l., diminuita del 13% rispetto all'esercizio 2012, dovuta agli effetti dell'entrata in vigore della raccolta differenziata nei territori dei Comuni soci.

Tabella 3

Comune	KG. 2012	KG. 2013	n. abitanti	Kg. In discarica Pro-cap. 2012	Kg. In discarica Pro-cap. 2013	Variaz. % 2012/2013
Ancona	25.931.120	23.925.540	102.751	252	233	-8%
Fabriano	6.651.020	4.777.040	32.053	208	149	-39%
Sirolo	2.200.520	2.595.580	3.980	553	652	15%
Numana	3.960.840	1.413.760	3.825	1.036	370	-180%
Filottrano	1.511.080	1.443.640	9.775	155	148	-5%
Monte San Vito	634.220	682.750	6.906	92	99	7%
Monte Marciano	1.238.540	1.140.230	10.220	121	112	-9%
Sassoferrato	1.231.300	872.120	7.579	162	115	-41%
Totali	**43.358.640**	**36.850.660**	**177.089**	**245**	**208**	**-18%**

Dai dati esposti si evidenzia una produzione di rifiuti pro capite, rapportata ai conferimenti in discarica per gli altri Comuni, diminuita del 18% dovuta anche in questo caso agli effetti dell'entrata in vigore della raccolta differenziata.

Politica tariffaria per Comuni Soci:

tabella 4					anno 2013					
COMUNI	Kg.smaltiti	Tariffa applicata		Totale	Tariffa PEF		TOTALE tariffa PEF		IMPORTO SCONTO	
Comune di Arcevia	937.260	0,0666	€	62.421,52	0,07015	€	65.748,79	-€	3.327,27
Comune di Barbara	192.940	0,0666	€	12.849,80	0,07015	€	13.534,74	-€	684,94
Comune di Castelleone di Suasa	206.250	0,0666	€	13.736,25	0,07015	€	14.468,44	-€	732,19
Comune di Corinaldo	718.980	0,0666	€	47.884,07	0,07015	€	50.436,45	-€	2.552,38
Comune di Ostra	1.025.960	0,0666	€	68.328,94	0,07015	€	71.971,09	-€	3.642,16
Comune di Ostra Vetere	477.750	0,0666	€	31.818,15	0,07015	€	33.514,16	-€	1.696,01
Comune di Ripe	581.670	0,0666	€	38.739,22	0,07015	€	40.804,15	-€	2.064,93
Comune di Senigallia	10.134.120	0,0666	€	674.932,39	0,07015	€	710.908,52	-€	35.976,13
Comune di Serra De' Conti	445.240	0,0666	€	29.652,98	0,07015	€	31.233,59	-€	1.580,60
Comune di Monterado	211.710	0,0666	€	14.099,89	0,07015	€	14.851,46	-€	751,57
Comune di Castel Colonna	267.760	0,0666	€	17.832,82	0,07015	€	18.783,36	-€	950,55
TOTALI	**15.199.640**	**0,0666**	**€**	**1.012.296,02**	**0,07015**	**€**	**1.066.254,75**	**-€**	**53.958,72**

Dai dati indicati nella tabella sopra riportata si evidenziano gli sconti applicati ai Comuni Soci per i rifiuti conferiti in discarica nell'anno 2013, per un totale di Euro 53.958,72.

Dati di Benchmarking

Dati relativi alle tariffe di conferimento applicati nelle discariche della Provincia di Ancona.

Tariffe Discariche e Impianto Compostaggio Provincia di Ancona	
Comune	**Tariffa €/kg**
Moie di Maiolati (Comuni non soci)	0,088388
Moie di Maiolati (Comuni soci)	0,0795492
Corinaldo (Comuni non Soci)	0,07015
Corinaldo (Comuni Soci)	0,0666
Cir 33 (Comuni fuori Ambito)	0,11104
Cir 33 (Comuni Soci)	0,0941

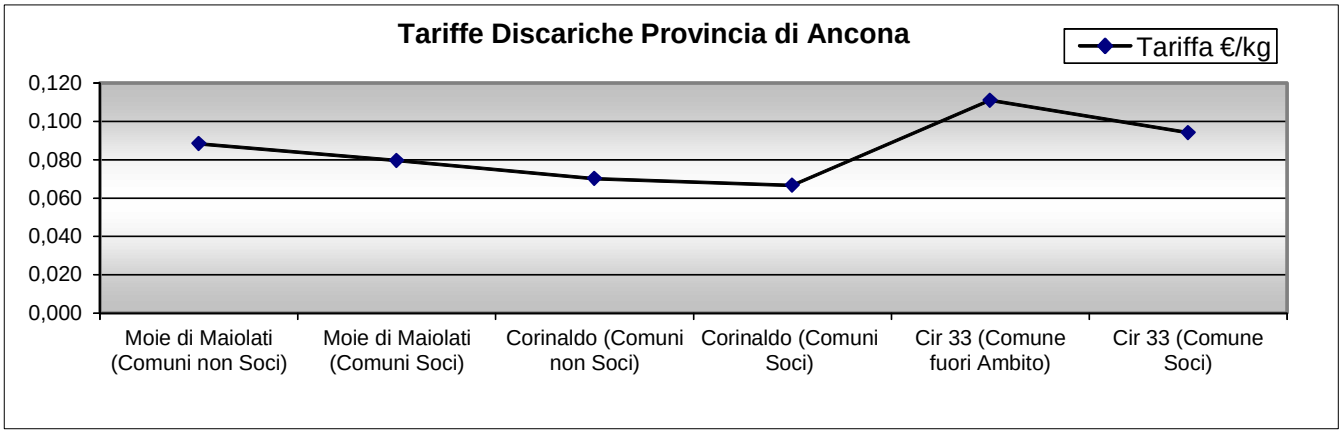

Investimenti:

Nel corso dell'anno sono stati effettuati investimenti per complessivi € 95.875 e si riferiscono a:

- Software per € 6.536;
- Impianti per € 1.500;
- Macchinari ed attrezzature varie per € 79.500;
- Costruzioni leggere per € 2.313;
- Macchine elettroniche d'ufficio per € 3.607;
- Mobili ed arredi per € 2.331;

- Insegne per € 87.

Costi

I principali costi relativi alla gestione operativa sono rappresentati da:

Descrizione	2012	2013	Variazioni	Variazioni %
Costi per mat.prime, suss., di cons.e merci	€ 214.543	€ 222.088	€ 7.545	3,40
Costi per servizi	€ 855.701	€ 789.984	-€ 65.717	-8,32
Costi per il godimento di beni di terzi	€ 2.902.362	€ 2.717.448	-€ 184.914	-6,80
Costi per il personale	€ 311.589	€ 289.893	-€ 21.696	-7,48
Oneri diversi di gestione	€ 292.026	€ 253.651	-€ 38.375	-15,13

Le principali voci di costo si riferiscono a:

Affitto area discarica

I costi per l'affitto dell'area adibita a discarica, pari ad € 2.492.246, hanno avuto un decremento € 57.869 rispetto al 2012 (€ 2.550.115) in conseguenza della diminuzione del conferimento dei rifiuti ottenuto grazie all'aumento della raccolta differenziata da parte dei Comuni conferitori.

Noleggio impianti e macchinari

I costi per il noleggio di impianti e macchinari, pari ad Euro 185.278, sono diminuiti di € 159.240 rispetto allo scorso esercizio (€ 344.518) dovuto al fatto che alcuni macchinari sono stati acquistati in proprietà (escavatrice e pale meccaniche) ed altri acquisiti in locazione finanziaria (camion, mini pala e pala gommata).

Carburante per autotrazione

I costi carburante per i mezzi operativi sono pari ad € 154.677, con un incremento di € 8.761 rispetto allo scorso esercizio che erano pari ad € 145.916.

Gestione del percolato

Nel 2012 il percolato prodotto era stato pari a mc 15.325 mentre nel 2013 è stato di mc. 12.903 per un totale di costi di smaltimento e trasporto di € 405.154. (€ 31,40 a mc),

mentre lo scorso esercizio il costo è stato pari a € 489.613 (€ 31,95 a mc) con un significativo decremento di € 84.459 dovuto in gran parte alla riduzione dei volumi smaltiti e in minor misura al prezzo unitario a seguito di gara europea per il servizio di trasporto.

Il percolato è stato smaltito negli impianti di:

ANNO 2013				
SMALTIMENTO PRESSO:	**kg**	**IMPORTO**	**€/kg**	**tariffa in mc**
A.T.I. SAO OMNIA	1.599.470	€ 48.943,79	€ 0,03060	€ 30,60
MULTISERVIZI SPA JESI	5.818.970	€ 114.246,36	€ 0,01963	€ 19,63
MULTISERVIZI SPA FALCONARA MARITTIMA	5.485.000	€ 106.808,71	€ 0,01947	€ 19,47
totale	**12.903.440**	**€ 269.998,86**	**€ 0,02092**	**€ 20,92**
TRASPORTO EFFETTUATO DA PAVONI ROSSANO: dal 01/01/2013 al 31/12/2013				
A.T.I. SAO OMNIA	1.599.470	€ 10.332,58	€ 0,00646	€ 6,46
MULTISERVIZI SPA JESI	5.818.970	€ 64.416,00	€ 0,01107	€ 11,07
MULTISERVIZI SPA FALCONARA MARITTIMA	5.485.000	€ 60.406,31	€ 0,01101	€ 11,01
totale	**12.903.440**	**€ 135.154,88**	**€ 0,01047**	**€ 10,47**
TOTALI	**12.903.440**	**€ 405.153,74**	**€ 0,03140**	**€ 31,40**

Spese fornitura e trasporto materiale inerte

I costi relativi alla fornitura e trasporto materiale inerte sono pari ad € 17.951 con un incremento di € 7.223 rispetto all'anno precedente (€ 10.728).

Materiale di consumo

I costi relativi al materiale di consumo sono pari ad € 48.589 con un decremento di € 8.468 rispetto all'anno precedente (€ 57.057) dovuto principalmente al materiale di ricambio per il trituratore divenuto di proprietà dal 01/01/2012.

Manutenzioni

I costi relativi alle spese per manutenzione si riferiscono a :

- manutenzioni ordinarie pari ad € 13.886 (lo scorso anno erano pari a € 11.939);
- manutenzioni impianti di terzi pari ad € 18.023 (lo scorso anno erano pari a € 10.705) e riguardato principalmente la manutenzione dei pozzi del biogas da realizzare in corso d'opera;

- manutenzioni ordinarie su beni di terzi pari a € 17.716 (lo scorso anno erano pari a €19.366) e riguardano principalmente la manutenzione del verde e la manutenzione dei pozzi del percolato.

Ecoindennizzo

L'ecoindennizzo è pari ad € 230.628 (nell'esercizio precedente è stato pari ad € 250.493) e si riferisce all'importo dovuto al Comune di Corinaldo a titolo di indennizzo per disagio ambientale (Euro 3 a tonnellata per rifiuti conferiti dai comuni appartenenti al Consorzio CIR 33, Euro 4 a tonnellata per i rifiuti conferiti dai Comuni appartenenti al Consorzio Conero Ambiente, più Euro 1,52 per gli stessi Comuni che nell'anno 2012 non hanno raggiunto la percentuale minima di raccolta differenziata pari al 65%).

Costi per controlli ambientali

I costi per i controlli ambientali, pari ad € 56.673, sono rimasti invariati rispetto all'esercizio 2012 (che erano pari ad € 57.009) rilevando infatti un lieve decremento di €336.

A questo proposito ricordiamo che ASA è certificata secondo la normativa UNI EN ISO 14001:2004 (ambiente), UNI EN ISO 9001:2000 (qualità), EMAS e BS OHSAS 18001:2007 (sicurezza).

E' questo un ulteriore riconoscimento che testimonia quanto la nostra società sia responsabile della sicurezza del sito e tenga a cuore le persone che vi lavorano, operando in assoluta trasparenza nei confronti di Voi Soci, della comunità e del territorio.

Costi per la consulenza tecnica

Sono pari ad € 73.948 e si riferiscono al compenso per la Direzione Tecnica della discarica.

Monitoraggio geotecnico e topografico

Sono pari ad € 10.860 e si riferiscono all'attività previste dal piano di sorveglianza e controllo per la gestione operativa.

Studio di fattibilità dell'impianto TMB

Tale spese è pari ad € 26.000 e si riferisce all'incarico che Asa ha commissionato, in accordo con il Cir 33, alla Società Tavolini per lo studio di fattibilità relativo alla riconversione in TMB dell'impianto di compostaggio di Corinaldo gestito dalla Ditta CIR 33 Servizi S.r.l..

Costi per elaborazione paghe, per consulenze amministrative, contabili e fiscali

L'importo iscritto in bilancio è pari ad € 26.417 ed è aumentato di € 1.706 rispetto allo scorso esercizio, nel quale erano pari a Euro 24.711.

Tale importo si riferisce a:

- elaborazione paghe;
- consulenza fiscale ed amministrative;
- revisione legale volontaria del bilancio di esercizio.

Comunicazione

L'attività in questione ha comportato spese per € 1.276 sostenute per la stampa della dichiarazione ambientale, dette spese sono diminuite di € 6.199 rispetto all'esercizio 2012 nel quale erano pari ad € 7.475.

Fondi per rischi ed oneri

Il fondo per rischi ed oneri iscritto al 31/12/2013 pari a complessivi € 406.973 si riferisce alla sommatoria dei saldi relativi al fondo per imposte differite per € 3.025 ed altri fondi per € 403.948.

Il *Fondo per imposte differite*, iscritto per € 3.025, rappresenta il debito presunto verso l'Erario per Ires da versare nei successivi esercizi, in relazione alle imposte dovute sugli interessi attivi di mora maturati nel 2013 ma non ancora incassati.

Gli *Altri Fondi* per rischi ed oneri iscritti al 31/12/2013 pari a complessivi € 403.948 si riferiscono:

1) per € 339.732 all'ammontare complessivo degli accantonamenti rilevati a tutto il 31.12.2013 in corrispondenza della stima dei costi operativi che la Società Asa srl dovrà sostenere durante il periodo di chiusura della discarica di Corinaldo al netto dei proventi derivanti dallo sfruttamento dei biogas stimati nel periodo di chiusura della discarica stessa (01/08/2015 – 31/12/2016).

L'accantonamento effettuato al 31/12/2013 è stato calcolato ripartendo la stima dei costi operativi (al netto della stima dei proventi da Biogas) negli esercizi di svolgimento dell'attività di conferimento dei rifiuti in discarica (a partire dal 2012) in proporzione alla percentuale di riempimento della discarica stessa per ciascun esercizio.

In osservanza a quanto previsto dalla Risoluzione del Ministero delle Finanze n 52/E del 02/06/1998, la stima dei costi che la Società Asa srl dovrà sostenere per l'espletamento delle attività per la chiusura della discarica, la stima dei proventi da biogas, nonché la stima della quantità di rifiuti abbancabili è stata effettuata dal Dott. Magi Galluzzi mediante apposita perizia debitamente asseverata.

2) per € 64.216 all'ammontare complessivo degli accantonamenti rilevati a tutto il 31.12.2013 in corrispondenza della stima dei costi amministrativi e generali che la Società Asa srl dovrà sostenere durante il periodo di chiusura della discarica di Corinaldo.

L'accantonamento effettuato al 31/12/2013 è stato calcolato ripartendo la stima dei costi amministrativi e generali negli esercizi di svolgimento dell'attività di conferimento dei rifiuti in discarica (a partire dal 2012) in proporzione alla percentuale di riempimento della discarica stessa per ciascun esercizio.

Stipendi al personale

Il costo del personale dipendente, pari ad € 289.893, è diminuito di € 21.696 rispetto all'esercizio 2012 (€ 311.589).

Al fine di meglio comprendere l'andamento gestionale, si fornisce di seguito una riclassificazione dello Stato Patrimoniale e del Conto Economico relativamente all'anno 2013, 2012, 2011.

Riclassificazione dello Stato Patrimoniale secondo il criterio "finanziario"

ATTIVO	2011	2012	2013	PASSIVO	2011	2012	2013
Capitale fisso (I)	**60.816**	**271.252**	**315.049**	**Capitale netto (N)**	**336.131**	**259.168**	**42.508**
Immateriali	141	157	3.544				
Materiali	60.675	271.095	311.505	**Passivo Consolidato**	**50.235**	**184.823**	**479.890**
Finanziarie	0	0	0	Fonti a m/l termine	50.235	184.823	479.890
Capitale circolante(C)	**3.770.386**	**3.721.961**	**2.981.829**				
Magazzino	0	0	0	**Passivo Corrente**	**3.444.836**	**3.549.222**	**2.774.480**
Liquidità differite	3.406.225	3.393.869	2.623.515	Fonti a breve termine	3.444.836	3.549.222	2.774.480
Liquidità immediate	364.161	328.092	358.314				
TOTALE IMPIEGHI	**3.831.202**	**3.993.213**	**3.296.878**	**TOTALE FONTI**	**3.831.202**	**3.993.213**	**3.296.878**

Riclassificazione del Conto Economico a "valore aggiunto"

Aggregati	2011	2012	2013
(+) Valore della produzione realizzata	**5.320.283**	**5.129.881**	**4.678.353**
(-) Costi operativi esterni	-4.603.948	-4.264.632	-3.983.171
(=) Valore Aggiunto	**716.335**	**865.249**	**695.182**
(-) Costi del lavoro	-342.512	-311.589	-289.893
(=) Margine Operativo Lordo (EBITDA)	**373.823**	**553.660**	**405.289**
(-) Ammortamenti ed accantonamenti	-26.392	-162.282	-331.481
(=) REDDITO OPERATIVO (EBIT)	**347.431**	**391.378**	**73.808**
(+/-) Reddito della gestione atipica	0	0	0
(+/-) Reddito della gestione finanziaria	-7.250	-45.938	-31.240
(=) REDDITO CORRENTE	**340.181**	**345.440**	**42.568**
(+/-) Reddito della gestione straordinaria	-59.364	18.033	-363

(=) REDDITO ANTE IMPOSTE	**280.817**	**363.473**	**42.205**
(-) Imposte sul reddito	-82.809	-140.433	-35.825
(=) REDDITO NETTO (Rn)	**198.008**	**223.040**	**6.380**

In base alle predette riclassificazioni sono stati calcolati i seguenti principali indicatori di risultato "finanziari":

Indicatori di struttura finanziaria e indicatori patrimoniali

				2010	2011	2013
Peso delle immobilizzazioni	=	Immobilizzazioni (I) / Totale attivo (K)	=	0,02	0,07	0,10
Peso del capitale circolante	=	Attivo circolante / Totale attivo (K)	=	0,98	0,93	0,90
Peso del capitale proprio	=	Capitale proprio / Totale passivo (K)	=	0,09	0,06	0,01
Peso del capitale di terzi	=	Capitale di terzi / Totale passivo (K)	=	0,91	0,94	0,99
Indice di struttura secco	=	Capitale netto (N) / Capitale fisso (I)	=	5,53	0,96	0,13
Indice di struttura allargato	=	Cap.netto+ Pass.consol.. / Capitale fisso (I)	=	6,35	1,64	1,66
Rigidità impieghi	=	Capitale fisso (I) / Capitale investito	=	0,02	0,07	0,10

Indicatori di situazione finanziaria

				2010	2011	2013
Capitale circolante netto	=	Attivo circolante - Passività corrente	=	325.550	172.739	207.349
Margine di tesoreria	=	(Liq.tà Imm.+Liq.tà diff.) - Passività corrente	=	325.550	172.739	207.349
Margine di struttura	=	Patrimonio netto - Immobilizzazioni	=	275.315	-12.084	-272.541
Indice di disponibilità	=	Attivo circolante / Passività correnti	=	1,09	1,05	1,07
Indice di liquidità	=	Liq.tà Imm. + Liq.tà Diff. / Passività correnti	=	1,09	1,05	1,07
Indice di autocopertura del capitale fisso	=	Patrimonio Netto / Immobilizzazioni	=	5,53	0,96	0,13
Rotazione crediti	=	Giacenza media dei crediti / Ricavi di vendita x 365 gg.	=	202	232	207

Indicatori di situazione economica

				2011	2012	2013
ROE	=	Risultato netto di esercizio / Patrimonio netto	=	0,59	0,86	0,15
ROI	=	Risultato operativo / Capitale investito	=	0,09	0,10	0,02
ROS	=	Risultato operativo / Ricavi di vendita	=	0,07	0,08	0,02
EBIT	=	(Utile di es.+/-saldo gest.finanz.+/ saldo gest. Straord. +imposte)	=	347.431	391.378	73.808
Incidenza oneri finanziari	=	Oneri finanziari / Fatturato	=	0,00	0,01	0,01

Attività di ricerca e sviluppo

La Società non svolge attività di ricerca e sviluppo.

Azioni proprie e quote di società controllanti possedute

La Società, alla chiusura dell'esercizio, non detiene partecipazioni in imprese controllate o collegate né direttamente né indirettamente.

Si segnala che la Società non possiede azioni proprie né azioni o quote di società controllanti, neppure tramite società fiduciarie o per interposta persona. La Società, inoltre, nel corso dell'esercizio chiuso al 31/12/2013, non ha acquistato o alienato, anche per tramite di società fiduciarie o interposta persona, azioni proprie né azioni o quote di società controllanti.

Strumenti finanziari derivati

La società al 31/12/2013 non detiene strumenti finanziari e derivati.

Fatti di rilievo avvenuti dopo la chiusura dell'esercizio

1. Nel mese di Gennaio 2014 sono iniziate le attività di caratterizzazione ambientale del sito che si sono concluse nel mese di febbraio. Nel mese di Marzo 2014 la Società Ambiente Sc ha consegnato la "relazione descrittiva delle indagini di Caratterizzazione Ambientale". Tale documento è stato consegnato agli Enti preposti e in relazione agli

esiti della caratterizzazione è stata convocata apposita conferenza dei servizi da parte del Comune di Corinaldo. Successivamente la società Ambiente Sc ha prodotto l'analisi di rischio sito specifica secondo quanto emerso in sede di conferenza di servizi. L'analisi di rischio sito specifica è stata valutata in apposita conferenza di servizi e sono state richieste integrazioni da parte di Arpam. Le integrazioni richieste sono in fase di elaborazione da parte di Ambiente Sc e dovrebbero essere consegnate entro il mese di maggio 2014 al fine di addivenire all'approvazione definitiva dell'analisi di rischio sito specifica. Il passaggio successivo sarà la predisposizione del progetto relativo alle misure da attuare.

2. In data 16/01/2014 è stata emanata da parte del Presidente della Giunta Regionale apposita ordinanza al fine di superare l'emergenza legata al mancato trattamento dei rifiuti prima del conferimento in discarica. L'emanazione dell'ordinanza di cui sopra ha coinvolto pienamente la gestione dell'impianto di smaltimento di Corinaldo con l'introduzione della sezione impiantistica "vagliatura" e successiva "stabilizzazione". Le modifiche nei processi produttivi sono state rese operative da ASA a partire dal 17/01/2014 garantendo in questo modo continuità del servizio. Dopo un primo periodo di rodaggio ASA si è impegnata al fine di ottenere il massimo dell'efficienza, efficacia ed economicità nell'interesse di tutti i comuni conferitori.
3. In relazione allo straordinario evento alluvionale che ha colpito le valli del Misa e del Nevola, Asa ha garantito da subito il massimo della collaborazione implementando le maestranze al fine di consentire il più agevolmente possibile il conferimento dei rifiuti derivanti dall'alluvione. Nello specifico l'azienda ha introdotto a partire dal giorno 5 maggio 2013 l'apertura pomeridiana, e dal giorno 10 orario continuato dalle 8:00 alle 18:00 festivi compresi. Possiamo dire che è stata una grande dimostrazione di efficienza operativa dove tutti si sono sentiti pienamente coinvolti.

Principali rischi a cui la Società è esposta

Ai sensi di quanto richiesto dall'art. 2428 c. 1 del codice civile si evidenziano le principali categorie di rischi cui la società è potenzialmente soggetta.

Rischi connessi alla normativa di riferimento

La nostra società opera in un settore strettamente regolamentato e nel quale la normativa di riferimento è definita su base provinciale. È possibile che tali normative siano modificate particolarmente per quanto riguarda gli aspetti che disciplinano i requisiti di servizio che devono essere garantiti dalle strutture autorizzate. Un inasprimento di tali parametri potrebbe influire sulla situazione patrimoniale, economica e finanziaria della società, soprattutto se non accompagnato da corrispondenti adeguamenti tariffari.

Rischio liquidità

La società è soggetta ad un rischio di liquidità collegato principalmente alle dinamiche del capitale circolante: i tempi di incasso dei crediti verso clienti risultano mediamente più lunghi rispetto ai tempi di pagamento a fornitori, per cui la società ricorre all'anticipo fatture quale principale strumento di finanziamento.

Rischio di cambio e rischio di tasso di interesse

La società non è soggetta al rischio di mercato derivante dalla fluttuazione dei cambi delle valute perché opera in un contesto nazionale in cui le transazioni sono condotte in euro; il rischio di tasso di interesse risulta comunque contenuto in virtù del ridotto tasso di indebitamento e di un adeguato potere contrattuale nei confronti del sistema bancario, anche grazie ad un buon equilibrio tra impieghi e fonti di finanziamento.

Altri rischi

Altri rischi potenziali potrebbero riguardare l'adeguatezza delle polizze assicurative a fronte, ad esempio, di potenziali richieste provenienti dalle comunità locali o dal personale. Tale rischio viene fronteggiato in modo "attivo" attraverso politiche di massima

responsabilità che portano all'adozione di modalità operative e tecnologie che consentano di ridurre l'impatto ambientale e tutelare il territorio in cui la discarica è collocata.

Evoluzione prevedibile della gestione

1. Nel 2014 si prevede di attestarsi su un quantitativo complessivo di rifiuti smaltiti pari a circa 67.000 tonnellate;
2. Indagine geoelettrica con tecnica tomografica;
3. Realizzazione di una mappa di isodistribuzione dei flussi di CO2 e CH4 al fine di ottimizzare la captazione del biogas e ridurre al minimo l'impatto ambientale;
4. Attivazione percorso per ottenimento attestazione SOA al fine di arrivare entro il 2015 ad essere certificato come esecutore di lavori pubblici;
5. Adeguamento statuto per renderlo conforme alla normativa europea sugli affidamenti in house.

Gestione ambientale e gestione del personale

Si comunica che la società ha adempiuto a tutti gli obblighi di legge previsti dal D.Lgs 81/2008 così come confermato dal rinnovo della certificazione OHSAS.

Altre comunicazioni

L'organo amministrativo della Società si è avvalso della facoltà di utilizzare il maggior termine di 180 giorni per l'approvazione del bilancio di esercizio, come previsto dall'art. 7 dello statuto ed in applicazione dell'art. 2364 del Codice Civile.

Tale decisione è stata assunta con delibera del Consiglio di Amministrazione stante la necessità di attendere da parte di Asja Ambiente gli importi definitivi che la medesima ASA Srl dovrà fatturare ad Asja Ambiente per i proventi maturati nel 2013 per la concessione dello sfruttamento del Biogas. Come riferito da Asja Ambiente, tale ritardo è attribuibile al fatto che la medesima è in attesa che venga definita la tariffa incentivante da parte del GSE per effettuare quindi i conteggi definitivi sull'energia prodotta dall'impianto di Corinaldo 2.

Pertanto, ai fini di una corretta valutazione di detti proventi da imputare al bilancio d'esercizio al 31/12/2013, il Consiglio di Amministrazione in data 19 marzo 2014 con CdA n. 94 ha deciso di attendere una comunicazione definitiva da parte di Asja Ambiente.

Stante l'assenza di elementi certi che consentissero l'iscrizione in bilancio dei predetti proventi aggiuntivi e l'impossibilità di attendere ulteriormente per la definizione dei valori di bilancio 2013, il Consiglio di Amministrazione non ha potuto far altro che contabilizzare unicamente i valori di ricavo aventi le caratteristiche di certezza e definitività in base a quanto sino ad oggi liquidato da Asja Ambiente Spa.

Conclusioni e proposta relativa alla destinazione del risultato dell'esercizio

Signori soci,

oltre a comunicarVi che il presente bilancio di esercizio corrisponde alle scritture contabili redatte in conformità alle norme vigenti e che rappresenta in modo veritiero e corretto la situazione patrimoniale e finanziaria dell'impresa nonché il risultato economico dell'esercizio, Vi invitiamo ad approvare il bilancio di esercizio chiuso al 31/12/2013 così come illustrato.

Relativamente all'utile di esercizio conseguito pari ad € 6.380, Vi proponiamo di destinarlo interamente a riserva disponibile per i soci.

Informiamo i Signori Soci che questo Consiglio di Amministrazione ha terminato il suo mandato, ringraziamo Voi Soci per la fiducia che avete riposto in tutti noi.

Ci preme inoltre ringraziare tutta la struttura nelle persone del Direttore Tecnico, personale impiegatizio e produttivo per la fattiva, professionale ed appassionata collaborazione.

In tutti questi anni abbiamo lavorato in un clima di profonda stima e reciproca collaborazione per il bene di questa Società.

Corinaldo li, 23/05/2014

Per il Consiglio di Amministrazione

Il Presidente

Emilio Pierantognetti _____

Azienda Servizi Ambientali S.r.l.

Sede legale: Corinaldo (An), Via San Vincenzo, 18

Capitale Sociale: Euro 25.000 i.v.

Registro delle Imprese di Ancona

Codice Fiscale 02151080427

RELAZIONE SULLA GESTIONE

AL BILANCIO CHIUSO AL 31/12/2013

Signori Soci,

il progetto di bilancio dell'esercizio chiuso il 31/12/2013, che viene sottoposto al Vostro esame ed alla Vostra approvazione, evidenzia un utile pari a € 6.380, al netto della iscrizione di imposte correnti per € 33.475, di riassorbimenti di imposte anticipate per €8.153, di iscrizione di imposte anticipate per € 8.828, di iscrizione di imposte differite per € 3.025 ed ammortamenti delle immobilizzazioni immateriali e materiali per complessivi €52.424.

Rispetto allo scorso esercizio, chiuso con un utile pari ad € 223.040, si registra un decremento di € 216.660.

Fatti salienti dell'Esercizio 2013

L'attività della Società nell'esercizio 2013 è stata caratterizzata da due importanti gestioni

a) la gestione economica finanziaria e caratteristica;

b) la gestione ambientale.

Gestione economica finanziaria caratteristica

<u>Ricavi</u>

I ricavi caratteristici per conferimento rifiuti ammontano complessivamente ad € 4.495.519 come indicati in dettaglio nella tabella che segue; rispetto al 2012 i ricavi risultano diminuiti in valore del 3% circa.

Tabella 1	2012			2013					
Rifiuti	**Kg**	**€**	**€/Kg**	**Kg**	**€**	**€/Kg**	**^ € %**	**^ Kg %**	**^ €/Kg %**
RSU	59.538.600	€ 4.166.355	€ 0,0700	51.574.680	€ 3.606.185	€ 0,0699	-15,53%	-15,44%	-0,08%
RSAU	10.802.040	€ 470.753	€ 0,0436	14.573.580	€ 894.110	€ 0,0614	47,35%	25,88%	28,97%
(Sconti e abbuoni)		-€ 4.787			-€ 4.776		-0,23%		
Totali	**70.340.640**	**€ 4.632.321**	**€ 0,0659**	**66.148.260**	**€ 4.495.519**	**€ 0,0680**	**-3,04%**	**-6,34%**	**3,10%**

La diminuzione dei ricavi relativi a RSU per Euro 560.170 è da imputare prevalentemente al minor conferimento di rifiuti urbani per effetto della raccolta differenziata.

L'aumento dei ricavi relativi a RSAU per Euro 423.357 è da imputare prevalentemente al maggior conferimento di rifiuti da parte delle ditte Cavallari S.r.l. e CIR33 Servizi.

Come evidenziato nella tabella 1, nel corso dell'esercizio 2013 sono stati conferiti in discarica complessivamente Kg. 66.148.260 di rifiuti, ripartiti in Kg. 51.574.680 di RSU e Kg. 14.573.580 di RSAU, con un decremento complessivo in termini di peso del 6,34% rispetto allo scorso esercizio, nel quale erano stati conferiti in discarica Kg. 70.340.640 di rifiuti, di cui Kg. 59.538.600 di RSU e Kg. 10.802.040 di RSAU.

Gli "altri ricavi e proventi" per complessivi € 182.844 sono relativi a:

- ricavi per cessione diritti di sfruttamento del biogas per € 155.468, con un decremento di € 315.470 rispetto allo scorso esercizio (€ 470.938): tale sensibile decremento è da attribuire al fatto che la Società Asja Ambiente spa (alla quale Asa Srl ha ceduto i diritti di sfruttamento del biogas) non ha ancora definito l'entità di contributi che il GSE le corrisponderà per l'energia da fonti rinnovabili prodotta nell'esercizio 2013, una parte dei quali debbono per contratto essere corrisposti da Asja Ambiente Spa ad ASA Srl.
- sopravvenienze attive per conguagli di proventi per la concessione dello sfruttamento del Biogas da parte di terzi relativi ad anni precedenti per € 21.756 (lo scorso esercizio

erano pari a € 12.456);

- ricavi per controllo analisi rifiuti per € 524 relativi al riaddebito delle spese sostenute per le analisi effettuate sui rifiuti conferiti (lo scorso esercizio erano pari a € 375);
- rimborsi di una parte di lavori eseguiti per conto del Comune di Corinaldo per il locale archivio acquisito in locazione nel corso dell'esercizio 2013 per 3.600 (lo scorso esercizio erano pari a zero);
- sopravvenienze attive per conguagli di utenze relativi ad anni precedenti per € 1.496 (lo scorso esercizio erano pari a zero);

Tabella conferimento rifiuti presso la Società A.S.A. S.r.l.

Il numero degli abitanti, è stato aggiornato con i dati al 31/12/2012.

Tabella 2

Comune	KG. 2012	KG. 2013	n. abitanti	Kg. In discarica Pro-cap. 2012	Kg. In discarica Pro-cap. 2013	Variaz. % 2012/2013
Arcevia	937.260	693.320	4.925	190	141	-35%
Barbara	192.940	149.730	1.437	134	104	-29%
Castelleone di Suasa	206.250	185.460	1.711	121	108	-11%
Corinaldo	718.980	713.440	5.172	139	138	-1%
Ostra	1.025.960	836.910	6.837	150	122	-23%
Ostra Vetere	477.750	459.200	3.474	138	132	-4%
Ripe	581.670	530.275	4.454	131	119	-10%
Senigallia	10.134.120	9.188.530	45.385	223	202	-10%
Serra de' Conti	445.240	319.720	3.789	118	84	-39%
Monterado	211.710	219.365	2.166	98	101	3%
Castel Colonna	267.760	170.750	1.070	250	160	-57%
Totali	**15.199.640**	**13.466.700**	**80.420**	**189**	**167**	**-13%**

Dai dati esposti si evidenzia una produzione di rifiuti pro capite, rapportata ai conferimenti in discarica nel bacino di utenza di A.S.A. S.r.l., diminuita del 13% rispetto all'esercizio 2012, dovuta agli effetti dell'entrata in vigore della raccolta differenziata nei territori dei Comuni soci.

Tabella 3

Comune	KG. 2012	KG. 2013	n. abitanti	Kg. In discarica Pro-cap. 2012	Kg. In discarica Pro-cap. 2013	Variaz. % 2012/2013
Ancona	25.931.120	23.925.540	102.751	252	233	-8%
Fabriano	6.651.020	4.777.040	32.053	208	149	-39%
Sirolo	2.200.520	2.595.580	3.980	553	652	15%
Numana	3.960.840	1.413.760	3.825	1.036	370	-180%
Filottrano	1.511.080	1.443.640	9.775	155	148	-5%
Monte San Vito	634.220	682.750	6.906	92	99	7%
Monte Marciano	1.238.540	1.140.230	10.220	121	112	-9%
Sassoferrato	1.231.300	872.120	7.579	162	115	-41%
Totali	**43.358.640**	**36.850.660**	**177.089**	**245**	**208**	**-18%**

Dai dati esposti si evidenzia una produzione di rifiuti pro capite, rapportata ai conferimenti in discarica per gli altri Comuni, diminuita del 18% dovuta anche in questo caso agli effetti dell'entrata in vigore della raccolta differenziata.

Politica tariffaria per Comuni Soci:

tabella 4					anno 2013					
COMUNI	Kg.smaltiti	Tariffa applicata		Totale	Tariffa PEF		TOTALE tariffa PEF		IMPORTO SCONTO	
Comune di Arcevia	937.260	0,0666	€	62.421,52	0,07015	€	65.748,79	-€	3.327,27
Comune di Barbara	192.940	0,0666	€	12.849,80	0,07015	€	13.534,74	-€	684,94
Comune di Castelleone di Suasa	206.250	0,0666	€	13.736,25	0,07015	€	14.468,44	-€	732,19
Comune di Corinaldo	718.980	0,0666	€	47.884,07	0,07015	€	50.436,45	-€	2.552,38
Comune di Ostra	1.025.960	0,0666	€	68.328,94	0,07015	€	71.971,09	-€	3.642,16
Comune di Ostra Vetere	477.750	0,0666	€	31.818,15	0,07015	€	33.514,16	-€	1.696,01
Comune di Ripe	581.670	0,0666	€	38.739,22	0,07015	€	40.804,15	-€	2.064,93
Comune di Senigallia	10.134.120	0,0666	€	674.932,39	0,07015	€	710.908,52	-€	35.976,13
Comune di Serra De' Conti	445.240	0,0666	€	29.652,98	0,07015	€	31.233,59	-€	1.580,60
Comune di Monterado	211.710	0,0666	€	14.099,89	0,07015	€	14.851,46	-€	751,57
Comune di Castel Colonna	267.760	0,0666	€	17.832,82	0,07015	€	18.783,36	-€	950,55
TOTALI	**15.199.640**	**0,0666**	**€**	**1.012.296,02**	**0,07015**	**€**	**1.066.254,75**	**-€**	**53.958,72**

Dai dati indicati nella tabella sopra riportata si evidenziano gli sconti applicati ai Comuni Soci per i rifiuti conferiti in discarica nell'anno 2013, per un totale di Euro 53.958,72.

Dati di Benchmarking

Dati relativi alle tariffe di conferimento applicati nelle discariche della Provincia di Ancona.

Tariffe Discariche e Impianto Compostaggio Provincia di Ancona	
Comune	**Tariffa €/kg**
Moie di Maiolati (Comuni non soci)	0,088388
Moie di Maiolati (Comuni soci)	0,0795492
Corinaldo (Comuni non Soci)	0,07015
Corinaldo (Comuni Soci)	0,0666
Cir 33 (Comuni fuori Ambito)	0,11104
Cir 33 (Comuni Soci)	0,0941

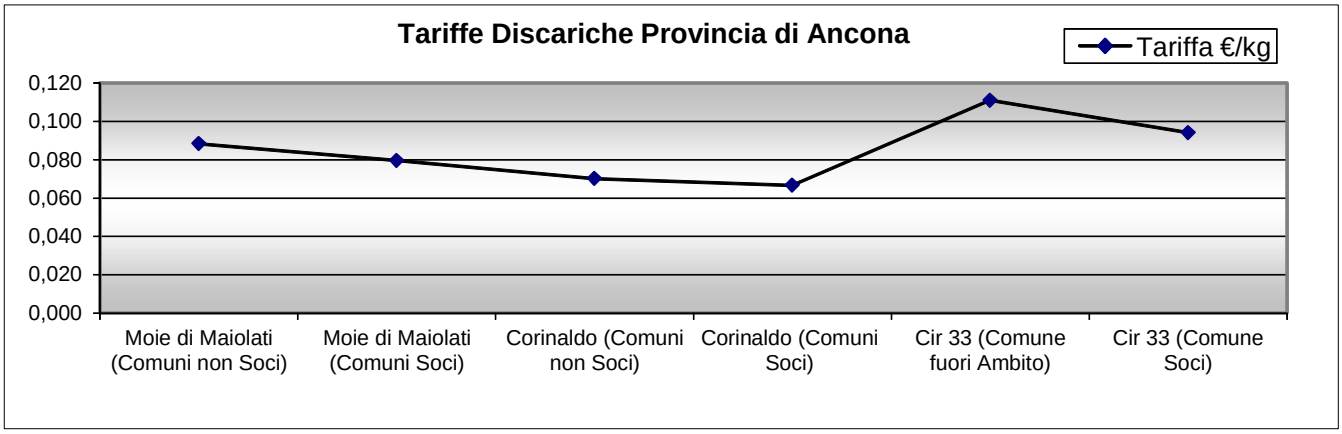

Investimenti:

Nel corso dell'anno sono stati effettuati investimenti per complessivi € 95.875 e si riferiscono a:

- Software per € 6.536;
- Impianti per € 1.500;
- Macchinari ed attrezzature varie per € 79.500;
- Costruzioni leggere per € 2.313;
- Macchine elettroniche d'ufficio per € 3.607;
- Mobili ed arredi per € 2.331;

- Insegne per € 87.

Costi

I principali costi relativi alla gestione operativa sono rappresentati da:

Descrizione	2012	2013	Variazioni	Variazioni %
Costi per mat.prime, suss., di cons.e merci	€ 214.543	€ 222.088	€ 7.545	3,40
Costi per servizi	€ 855.701	€ 789.984	-€ 65.717	-8,32
Costi per il godimento di beni di terzi	€ 2.902.362	€ 2.717.448	-€ 184.914	-6,80
Costi per il personale	€ 311.589	€ 289.893	-€ 21.696	-7,48
Oneri diversi di gestione	€ 292.026	€ 253.651	-€ 38.375	-15,13

Le principali voci di costo si riferiscono a:

Affitto area discarica

I costi per l'affitto dell'area adibita a discarica, pari ad € 2.492.246, hanno avuto un decremento € 57.869 rispetto al 2012 (€ 2.550.115) in conseguenza della diminuzione del conferimento dei rifiuti ottenuto grazie all'aumento della raccolta differenziata da parte dei Comuni conferitori.

Noleggio impianti e macchinari

I costi per il noleggio di impianti e macchinari, pari ad Euro 185.278, sono diminuiti di € 159.240 rispetto allo scorso esercizio (€ 344.518) dovuto al fatto che alcuni macchinari sono stati acquistati in proprietà (escavatrice e pale meccaniche) ed altri acquisiti in locazione finanziaria (camion, mini pala e pala gommata).

Carburante per autotrazione

I costi carburante per i mezzi operativi sono pari ad € 154.677, con un incremento di € 8.761 rispetto allo scorso esercizio che erano pari ad € 145.916.

Gestione del percolato

Nel 2012 il percolato prodotto era stato pari a mc 15.325 mentre nel 2013 è stato di mc. 12.903 per un totale di costi di smaltimento e trasporto di € 405.154. (€ 31,40 a mc),

mentre lo scorso esercizio il costo è stato pari a € 489.613 (€ 31,95 a mc) con un significativo decremento di € 84.459 dovuto in gran parte alla riduzione dei volumi smaltiti e in minor misura al prezzo unitario a seguito di gara europea per il servizio di trasporto.

Il percolato è stato smaltito negli impianti di:

ANNO 2013				
SMALTIMENTO PRESSO:	**kg**	**IMPORTO**	**€/kg**	**tariffa in mc**
A.T.I. SAO OMNIA	1.599.470	€ 48.943,79	€ 0,03060	€ 30,60
MULTISERVIZI SPA JESI	5.818.970	€ 114.246,36	€ 0,01963	€ 19,63
MULTISERVIZI SPA FALCONARA MARITTIMA	5.485.000	€ 106.808,71	€ 0,01947	€ 19,47
totale	**12.903.440**	**€ 269.998,86**	**€ 0,02092**	**€ 20,92**
TRASPORTO EFFETTUATO DA PAVONI ROSSANO: dal 01/01/2013 al 31/12/2013				
A.T.I. SAO OMNIA	1.599.470	€ 10.332,58	€ 0,00646	€ 6,46
MULTISERVIZI SPA JESI	5.818.970	€ 64.416,00	€ 0,01107	€ 11,07
MULTISERVIZI SPA FALCONARA MARITTIMA	5.485.000	€ 60.406,31	€ 0,01101	€ 11,01
totale	**12.903.440**	**€ 135.154,88**	**€ 0,01047**	**€ 10,47**
TOTALI	**12.903.440**	**€ 405.153,74**	**€ 0,03140**	**€ 31,40**

Spese fornitura e trasporto materiale inerte

I costi relativi alla fornitura e trasporto materiale inerte sono pari ad € 17.951 con un incremento di € 7.223 rispetto all'anno precedente (€ 10.728).

Materiale di consumo

I costi relativi al materiale di consumo sono pari ad € 48.589 con un decremento di € 8.468 rispetto all'anno precedente (€ 57.057) dovuto principalmente al materiale di ricambio per il trituratore divenuto di proprietà dal 01/01/2012.

Manutenzioni

I costi relativi alle spese per manutenzione si riferiscono a :

- manutenzioni ordinarie pari ad € 13.886 (lo scorso anno erano pari a € 11.939);
- manutenzioni impianti di terzi pari ad € 18.023 (lo scorso anno erano pari a € 10.705) e riguardato principalmente la manutenzione dei pozzi del biogas da realizzare in corso d'opera;

- manutenzioni ordinarie su beni di terzi pari a € 17.716 (lo scorso anno erano pari a €19.366) e riguardano principalmente la manutenzione del verde e la manutenzione dei pozzi del percolato.

Ecoindennizzo

L'ecoindennizzo è pari ad € 230.628 (nell'esercizio precedente è stato pari ad € 250.493) e si riferisce all'importo dovuto al Comune di Corinaldo a titolo di indennizzo per disagio ambientale (Euro 3 a tonnellata per rifiuti conferiti dai comuni appartenenti al Consorzio CIR 33, Euro 4 a tonnellata per i rifiuti conferiti dai Comuni appartenenti al Consorzio Conero Ambiente, più Euro 1,52 per gli stessi Comuni che nell'anno 2012 non hanno raggiunto la percentuale minima di raccolta differenziata pari al 65%).

Costi per controlli ambientali

I costi per i controlli ambientali, pari ad € 56.673, sono rimasti invariati rispetto all'esercizio 2012 (che erano pari ad € 57.009) rilevando infatti un lieve decremento di €336.

A questo proposito ricordiamo che ASA è certificata secondo la normativa UNI EN ISO 14001:2004 (ambiente), UNI EN ISO 9001:2000 (qualità), EMAS e BS OHSAS 18001:2007 (sicurezza).

E' questo un ulteriore riconoscimento che testimonia quanto la nostra società sia responsabile della sicurezza del sito e tenga a cuore le persone che vi lavorano, operando in assoluta trasparenza nei confronti di Voi Soci, della comunità e del territorio.

Costi per la consulenza tecnica

Sono pari ad € 73.948 e si riferiscono al compenso per la Direzione Tecnica della discarica.

Monitoraggio geotecnico e topografico

Sono pari ad € 10.860 e si riferiscono all'attività previste dal piano di sorveglianza e controllo per la gestione operativa.

Studio di fattibilità dell'impianto TMB

Tale spese è pari ad € 26.000 e si riferisce all'incarico che Asa ha commissionato, in accordo con il Cir 33, alla Società Tavolini per lo studio di fattibilità relativo alla riconversione in TMB dell'impianto di compostaggio di Corinaldo gestito dalla Ditta CIR 33 Servizi S.r.l..

Costi per elaborazione paghe, per consulenze amministrative, contabili e fiscali

L'importo iscritto in bilancio è pari ad € 26.417 ed è aumentato di € 1.706 rispetto allo scorso esercizio, nel quale erano pari a Euro 24.711.

Tale importo si riferisce a:

- elaborazione paghe;
- consulenza fiscale ed amministrative;
- revisione legale volontaria del bilancio di esercizio.

Comunicazione

L'attività in questione ha comportato spese per € 1.276 sostenute per la stampa della dichiarazione ambientale, dette spese sono diminuite di € 6.199 rispetto all'esercizio 2012 nel quale erano pari ad € 7.475.

Fondi per rischi ed oneri

Il fondo per rischi ed oneri iscritto al 31/12/2013 pari a complessivi € 406.973 si riferisce alla sommatoria dei saldi relativi al fondo per imposte differite per € 3.025 ed altri fondi per € 403.948.

Il *Fondo per imposte differite*, iscritto per € 3.025, rappresenta il debito presunto verso l'Erario per Ires da versare nei successivi esercizi, in relazione alle imposte dovute sugli interessi attivi di mora maturati nel 2013 ma non ancora incassati.

Gli *Altri Fondi* per rischi ed oneri iscritti al 31/12/2013 pari a complessivi € 403.948 si riferiscono:

1) per € 339.732 all'ammontare complessivo degli accantonamenti rilevati a tutto il 31.12.2013 in corrispondenza della stima dei costi operativi che la Società Asa srl dovrà sostenere durante il periodo di chiusura della discarica di Corinaldo al netto dei proventi derivanti dallo sfruttamento dei biogas stimati nel periodo di chiusura della discarica stessa (01/08/2015 – 31/12/2016).

L'accantonamento effettuato al 31/12/2013 è stato calcolato ripartendo la stima dei costi operativi (al netto della stima dei proventi da Biogas) negli esercizi di svolgimento dell'attività di conferimento dei rifiuti in discarica (a partire dal 2012) in proporzione alla percentuale di riempimento della discarica stessa per ciascun esercizio.

In osservanza a quanto previsto dalla Risoluzione del Ministero delle Finanze n 52/E del 02/06/1998, la stima dei costi che la Società Asa srl dovrà sostenere per l'espletamento delle attività per la chiusura della discarica, la stima dei proventi da biogas, nonché la stima della quantità di rifiuti abbancabili è stata effettuata dal Dott. Magi Galluzzi mediante apposita perizia debitamente asseverata.

2) per € 64.216 all'ammontare complessivo degli accantonamenti rilevati a tutto il 31.12.2013 in corrispondenza della stima dei costi amministrativi e generali che la Società Asa srl dovrà sostenere durante il periodo di chiusura della discarica di Corinaldo.

L'accantonamento effettuato al 31/12/2013 è stato calcolato ripartendo la stima dei costi amministrativi e generali negli esercizi di svolgimento dell'attività di conferimento dei rifiuti in discarica (a partire dal 2012) in proporzione alla percentuale di riempimento della discarica stessa per ciascun esercizio.

Stipendi al personale

Il costo del personale dipendente, pari ad € 289.893, è diminuito di € 21.696 rispetto all'esercizio 2012 (€ 311.589).

Al fine di meglio comprendere l'andamento gestionale, si fornisce di seguito una riclassificazione dello Stato Patrimoniale e del Conto Economico relativamente all'anno 2013, 2012, 2011.

Riclassificazione dello Stato Patrimoniale secondo il criterio "finanziario"

ATTIVO	2011	2012	2013	PASSIVO	2011	2012	2013
Capitale fisso (I)	**60.816**	**271.252**	**315.049**	**Capitale netto (N)**	**336.131**	**259.168**	**42.508**
Immateriali	141	157	3.544				
Materiali	60.675	271.095	311.505	**Passivo Consolidato**	**50.235**	**184.823**	**479.890**
Finanziarie	0	0	0	Fonti a m/l termine	50.235	184.823	479.890
Capitale circolante(C)	**3.770.386**	**3.721.961**	**2.981.829**				
Magazzino	0	0	0	**Passivo Corrente**	**3.444.836**	**3.549.222**	**2.774.480**
Liquidità differite	3.406.225	3.393.869	2.623.515	Fonti a breve termine	3.444.836	3.549.222	2.774.480
Liquidità immediate	364.161	328.092	358.314				
TOTALE IMPIEGHI	**3.831.202**	**3.993.213**	**3.296.878**	**TOTALE FONTI**	**3.831.202**	**3.993.213**	**3.296.878**

Riclassificazione del Conto Economico a "valore aggiunto"

Aggregati	2011	2012	2013
(+) Valore della produzione realizzata	**5.320.283**	**5.129.881**	**4.678.353**
(-) Costi operativi esterni	-4.603.948	-4.264.632	-3.983.171
(=) Valore Aggiunto	**716.335**	**865.249**	**695.182**
(-) Costi del lavoro	-342.512	-311.589	-289.893
(=) Margine Operativo Lordo (EBITDA)	**373.823**	**553.660**	**405.289**
(-) Ammortamenti ed accantonamenti	-26.392	-162.282	-331.481
(=) REDDITO OPERATIVO (EBIT)	**347.431**	**391.378**	**73.808**
(+/-) Reddito della gestione atipica	0	0	0
(+/-) Reddito della gestione finanziaria	-7.250	-45.938	-31.240
(=) REDDITO CORRENTE	**340.181**	**345.440**	**42.568**
(+/-) Reddito della gestione straordinaria	-59.364	18.033	-363

(=) REDDITO ANTE IMPOSTE	**280.817**	**363.473**	**42.205**
(-) Imposte sul reddito	-82.809	-140.433	-35.825
(=) REDDITO NETTO (Rn)	**198.008**	**223.040**	**6.380**

In base alle predette riclassificazioni sono stati calcolati i seguenti principali indicatori di risultato "finanziari":

Indicatori di struttura finanziaria e indicatori patrimoniali

				2010	2011	2013
Peso delle immobilizzazioni	=	Immobilizzazioni (I) / Totale attivo (K)	=	0,02	0,07	0,10
Peso del capitale circolante	=	Attivo circolante / Totale attivo (K)	=	0,98	0,93	0,90
Peso del capitale proprio	=	Capitale proprio / Totale passivo (K)	=	0,09	0,06	0,01
Peso del capitale di terzi	=	Capitale di terzi / Totale passivo (K)	=	0,91	0,94	0,99
Indice di struttura secco	=	Capitale netto (N) / Capitale fisso (I)	=	5,53	0,96	0,13
Indice di struttura allargato	=	Cap.netto+ Pass.consol.. / Capitale fisso (I)	=	6,35	1,64	1,66
Rigidità impieghi	=	Capitale fisso (I) / Capitale investito	=	0,02	0,07	0,10

Indicatori di situazione finanziaria

				2010	2011	2013
Capitale circolante netto	=	Attivo circolante - Passività corrente	=	325.550	172.739	207.349
Margine di tesoreria	=	(Liq.tà Imm.+Liq.tà diff.) - Passività corrente	=	325.550	172.739	207.349
Margine di struttura	=	Patrimonio netto - Immobilizzazioni	=	275.315	-12.084	-272.541
Indice di disponibilità	=	Attivo circolante / Passività correnti	=	1,09	1,05	1,07
Indice di liquidità	=	Liq.tà Imm. + Liq.tà Diff. / Passività correnti	=	1,09	1,05	1,07
Indice di autocopertura del capitale fisso	=	Patrimonio Netto / Immobilizzazioni	=	5,53	0,96	0,13
Rotazione crediti	=	Giacenza media dei crediti / Ricavi di vendita x 365 gg.	=	202	232	207

Indicatori di situazione economica

				2011	2012	2013
ROE	=	Risultato netto di esercizio / Patrimonio netto	=	0,59	0,86	0,15
ROI	=	Risultato operativo / Capitale investito	=	0,09	0,10	0,02
ROS	=	Risultato operativo / Ricavi di vendita	=	0,07	0,08	0,02
EBIT	=	(Utile di es.+/-saldo gest.finanz.+/ saldo gest. Straord. +imposte)	=	347.431	391.378	73.808
Incidenza oneri finanziari	=	Oneri finanziari / Fatturato	=	0,00	0,01	0,01

Attività di ricerca e sviluppo

La Società non svolge attività di ricerca e sviluppo.

Azioni proprie e quote di società controllanti possedute

La Società, alla chiusura dell'esercizio, non detiene partecipazioni in imprese controllate o collegate né direttamente né indirettamente.

Si segnala che la Società non possiede azioni proprie né azioni o quote di società controllanti, neppure tramite società fiduciarie o per interposta persona. La Società, inoltre, nel corso dell'esercizio chiuso al 31/12/2013, non ha acquistato o alienato, anche per tramite di società fiduciarie o interposta persona, azioni proprie né azioni o quote di società controllanti.

Strumenti finanziari derivati

La società al 31/12/2013 non detiene strumenti finanziari e derivati.

Fatti di rilievo avvenuti dopo la chiusura dell'esercizio

1. Nel mese di Gennaio 2014 sono iniziate le attività di caratterizzazione ambientale del sito che si sono concluse nel mese di febbraio. Nel mese di Marzo 2014 la Società Ambiente Sc ha consegnato la "relazione descrittiva delle indagini di Caratterizzazione Ambientale". Tale documento è stato consegnato agli Enti preposti e in relazione agli

esiti della caratterizzazione è stata convocata apposita conferenza dei servizi da parte del Comune di Corinaldo. Successivamente la società Ambiente Sc ha prodotto l'analisi di rischio sito specifica secondo quanto emerso in sede di conferenza di servizi. L'analisi di rischio sito specifica è stata valutata in apposita conferenza di servizi e sono state richieste integrazioni da parte di Arpam. Le integrazioni richieste sono in fase di elaborazione da parte di Ambiente Sc e dovrebbero essere consegnate entro il mese di maggio 2014 al fine di addivenire all'approvazione definitiva dell'analisi di rischio sito specifica. Il passaggio successivo sarà la predisposizione del progetto relativo alle misure da attuare.

2. In data 16/01/2014 è stata emanata da parte del Presidente della Giunta Regionale apposita ordinanza al fine di superare l'emergenza legata al mancato trattamento dei rifiuti prima del conferimento in discarica. L'emanazione dell'ordinanza di cui sopra ha coinvolto pienamente la gestione dell'impianto di smaltimento di Corinaldo con l'introduzione della sezione impiantistica "vagliatura" e successiva "stabilizzazione". Le modifiche nei processi produttivi sono state rese operative da ASA a partire dal 17/01/2014 garantendo in questo modo continuità del servizio. Dopo un primo periodo di rodaggio ASA si è impegnata al fine di ottenere il massimo dell'efficienza, efficacia ed economicità nell'interesse di tutti i comuni conferitori.
3. In relazione allo straordinario evento alluvionale che ha colpito le valli del Misa e del Nevola, Asa ha garantito da subito il massimo della collaborazione implementando le maestranze al fine di consentire il più agevolmente possibile il conferimento dei rifiuti derivanti dall'alluvione. Nello specifico l'azienda ha introdotto a partire dal giorno 5 maggio 2013 l'apertura pomeridiana, e dal giorno 10 orario continuato dalle 8:00 alle 18:00 festivi compresi. Possiamo dire che è stata una grande dimostrazione di efficienza operativa dove tutti si sono sentiti pienamente coinvolti.

Principali rischi a cui la Società è esposta

Ai sensi di quanto richiesto dall'art. 2428 c. 1 del codice civile si evidenziano le principali categorie di rischi cui la società è potenzialmente soggetta.

Rischi connessi alla normativa di riferimento

La nostra società opera in un settore strettamente regolamentato e nel quale la normativa di riferimento è definita su base provinciale. È possibile che tali normative siano modificate particolarmente per quanto riguarda gli aspetti che disciplinano i requisiti di servizio che devono essere garantiti dalle strutture autorizzate. Un inasprimento di tali parametri potrebbe influire sulla situazione patrimoniale, economica e finanziaria della società, soprattutto se non accompagnato da corrispondenti adeguamenti tariffari.

Rischio liquidità

La società è soggetta ad un rischio di liquidità collegato principalmente alle dinamiche del capitale circolante: i tempi di incasso dei crediti verso clienti risultano mediamente più lunghi rispetto ai tempi di pagamento a fornitori, per cui la società ricorre all'anticipo fatture quale principale strumento di finanziamento.

Rischio di cambio e rischio di tasso di interesse

La società non è soggetta al rischio di mercato derivante dalla fluttuazione dei cambi delle valute perché opera in un contesto nazionale in cui le transazioni sono condotte in euro; il rischio di tasso di interesse risulta comunque contenuto in virtù del ridotto tasso di indebitamento e di un adeguato potere contrattuale nei confronti del sistema bancario, anche grazie ad un buon equilibrio tra impieghi e fonti di finanziamento.

Altri rischi

Altri rischi potenziali potrebbero riguardare l'adeguatezza delle polizze assicurative a fronte, ad esempio, di potenziali richieste provenienti dalle comunità locali o dal personale. Tale rischio viene fronteggiato in modo "attivo" attraverso politiche di massima

responsabilità che portano all'adozione di modalità operative e tecnologie che consentano di ridurre l'impatto ambientale e tutelare il territorio in cui la discarica è collocata.

Evoluzione prevedibile della gestione

1. Nel 2014 si prevede di attestarsi su un quantitativo complessivo di rifiuti smaltiti pari a circa 67.000 tonnellate;
2. Indagine geoelettrica con tecnica tomografica;
3. Realizzazione di una mappa di isodistribuzione dei flussi di CO2 e CH4 al fine di ottimizzare la captazione del biogas e ridurre al minimo l'impatto ambientale;
4. Attivazione percorso per ottenimento attestazione SOA al fine di arrivare entro il 2015 ad essere certificato come esecutore di lavori pubblici;
5. Adeguamento statuto per renderlo conforme alla normativa europea sugli affidamenti in house.

Gestione ambientale e gestione del personale

Si comunica che la società ha adempiuto a tutti gli obblighi di legge previsti dal D.Lgs 81/2008 così come confermato dal rinnovo della certificazione OHSAS.

Altre comunicazioni

L'organo amministrativo della Società si è avvalso della facoltà di utilizzare il maggior termine di 180 giorni per l'approvazione del bilancio di esercizio, come previsto dall'art. 7 dello statuto ed in applicazione dell'art. 2364 del Codice Civile.

Tale decisione è stata assunta con delibera del Consiglio di Amministrazione stante la necessità di attendere da parte di Asja Ambiente gli importi definitivi che la medesima ASA Srl dovrà fatturare ad Asja Ambiente per i proventi maturati nel 2013 per la concessione dello sfruttamento del Biogas. Come riferito da Asja Ambiente, tale ritardo è attribuibile al fatto che la medesima è in attesa che venga definita la tariffa incentivante da parte del GSE per effettuare quindi i conteggi definitivi sull'energia prodotta dall'impianto di Corinaldo 2.

Pertanto, ai fini di una corretta valutazione di detti proventi da imputare al bilancio d'esercizio al 31/12/2013, il Consiglio di Amministrazione in data 19 marzo 2014 con CdA n. 94 ha deciso di attendere una comunicazione definitiva da parte di Asja Ambiente.

Stante l'assenza di elementi certi che consentissero l'iscrizione in bilancio dei predetti proventi aggiuntivi e l'impossibilità di attendere ulteriormente per la definizione dei valori di bilancio 2013, il Consiglio di Amministrazione non ha potuto far altro che contabilizzare unicamente i valori di ricavo aventi le caratteristiche di certezza e definitività in base a quanto sino ad oggi liquidato da Asja Ambiente Spa.

Conclusioni e proposta relativa alla destinazione del risultato dell'esercizio

Signori soci,

oltre a comunicarVi che il presente bilancio di esercizio corrisponde alle scritture contabili redatte in conformità alle norme vigenti e che rappresenta in modo veritiero e corretto la situazione patrimoniale e finanziaria dell'impresa nonché il risultato economico dell'esercizio, Vi invitiamo ad approvare il bilancio di esercizio chiuso al 31/12/2013 così come illustrato.

Relativamente all'utile di esercizio conseguito pari ad € 6.380, Vi proponiamo di destinarlo interamente a riserva disponibile per i soci.

Informiamo i Signori Soci che questo Consiglio di Amministrazione ha terminato il suo mandato, ringraziamo Voi Soci per la fiducia che avete riposto in tutti noi.

Ci preme inoltre ringraziare tutta la struttura nelle persone del Direttore Tecnico, personale impiegatizio e produttivo per la fattiva, professionale ed appassionata collaborazione.

In tutti questi anni abbiamo lavorato in un clima di profonda stima e reciproca collaborazione per il bene di questa Società.

Corinaldo li, 23/05/2014

Per il Consiglio di Amministrazione

Il Presidente

Emilio Pierantognetti _____